



Embragues e hidráulicos 2017-2018



MOBILITY FOR TOMORROW



Movilidad para mañana

Con nuestros productos y soluciones innovadoras, estamos preparando el camino para la movilidad del futuro que será conducida por la movilidad eléctrica, optimizando los motores de combustión interna que actualmente se utilizan. Aunque actualmente seguimos participando activamente en ambos campos, estamos creando una base firme para la movilidad eléctrica a través de nuestra división de sistemas de eMobility. Y en el caso de los motores de combustión interna, trabajamos para convertir el potencial de optimización hasta un 30% más eficaz.

Actualmente, Schaeffler es un proveedor para casi todos los fabricantes de vehículos automotores. Sin embargo, en cuanto a movilidad, no nos limitamos a la división automotriz. Schaeffler tiene una gran participación en el desarrollo y fabricación de rodamientos y componentes de precisión para maquinaria de otras industrias. Ha suministrado una amplia gama de productos tanto al mercado de los vehículos impulsados por pedales convencionales, como para bicicletas eléctricas (e-bikes). Además, tenemos más de 100 años desarrollando soluciones innovadoras para aplicaciones en vehículos ferroviarios, tales como rodamientos de rueda, componentes para motores de tracción y de transmisión; rodamientos para vagones de tren y sistemas de inclinación, así como puertas y otras numerosas aplicaciones. En el sector aeroespacial, hemos fabricado rodamientos de alta precisión para motores de aviones, helicópteros, así como para el Transbordador Espacial de Estados Unidos, y el vehículo de lanzamiento “Ariane” en Europa.

Respecto a la movilidad del futuro, continuamos avanzando a lo largo del camino para que nuestra compañía siga siendo considerada como una empresa líder en innovación, brindando respuestas inteligentes a los grandes retos que nos presentan los avances tecnológicos.

| | |
|---|----|
| DMF de LuK | 2 |
| Gama de kits de embrague LuK | 4 |
| Índice por número LuK | 5 |
| Estructura, simbología y nomenclaturas del catálogo | 12 |
| Aplicaciones por marca y modelo | 14 |

| | |
|------------|-----|
| Acura | 14 |
| Audi | 14 |
| BMW | 16 |
| Chevrolet | 18 |
| Chrysler | 50 |
| Dodge | 50 |
| Eagle | 66 |
| Fiat | 66 |
| Ford | 70 |
| Honda | 102 |
| Hyundai | 104 |
| Isuzu | 104 |
| Jeep | 106 |
| Kia | 112 |
| Land Rover | 114 |
| Mazda | 114 |

| | |
|---------------|-----|
| Mercedes Benz | 118 |
| Mercury | 120 |
| Mini | 120 |
| Mitsubishi | 122 |
| Nissan | 122 |
| Peugeot | 130 |
| Plumouth | 134 |
| Pontiac | 134 |
| Renault | 140 |
| Saturn | 142 |
| Seat | 142 |
| Smart | 146 |
| Suzuki | 146 |
| Toyota | 148 |
| Volkswagen | 154 |
| Volvo | 170 |

| | |
|-------------------------------------|-----|
| Fotos de LuK RepSet® | 173 |
| Fotos de Conjunto hidráulico | 217 |
| Fotos de Cilindro maestro | 221 |
| Fotos de Cilindro esclavo | 230 |
| Fotos de Collarín hidráulico | 235 |
| Cruce de Referencia equipo original | 244 |

El contenido de este catálogo no contiene valor legal y la información contenida sigue propósitos informativos únicamente. Schaeffler Automotive Aftermarket GmbH & Co. KG se deslinda de cualquier responsabilidad ligada a esta publicación.

Todos los derechos reservados. Prohibida su copia, distribución, reproducción, disposición al público ó cualquier otra publicación de este catálogo completo o por partes sin el consentimiento escrito de Schaeffler Automotive Aftermarket GmbH & Co. KG.

Copyright © Schaeffler Automotive Aftermarket GmbH & Co. KG Mayo, 2017

Los fabricantes de autos estar equivocados...

El DMF de LuK (Volante Bimasa o Dual Mass Flywheel, en inglés) ha sido utilizado por los principales fabricantes de autos como componente de Equipo Original por décadas.

La razón es...

porque una excelente **amortiguación de ruido y vibración** es extremadamente importante para poder satisfacer la creciente demanda en **confort** durante la conducción. Un sistema de embrague por tanto no solo debe asegurar un acoplamiento y desacoplamiento seguro del motor y la transmisión, también debe absorber las vibraciones para evitar cascabeleo y oscilación (traqueteo) en los engranes de la transmisión. El DMF de LuK es el único que al estar colocado entre el motor y la transmisión puede neutralizar la vibración y aliviar el esfuerzo en el cigüeñal.

Un volante convencional consiste de solamente una masa sólida, mientras que, el DMF de LuK, se compone de dos masas que se mueven de manera independiente una de la otra. El sistema de amortiguamiento por resortes en forma de arco (integrados al DMF), aísla y prácticamente neutraliza las vibraciones torsionales del motor.



Así, el DMF de LuK ofrece justo lo que el mercado necesita:

- ▶ **Mayor absorción de vibraciones**
- ▶ **Mayor comodidad en la conducción**
- ▶ **Menor consumo de combustible**
- ▶ **Bajas emisiones contaminantes**

no pueden

DMF de LuK vs. volantes sólidos: ¡el Original tiene la victoria!



+ 10%

Ahorro de combustible

Gracias al DMF de LuK, los motores funcionan armónicamente y confortablemente, incluso a velocidades bajas. En comparación con un volante sólido, el DMF de LuK ahorra combustible en más de un 10% y reduce considerablemente las emisiones de CO₂.

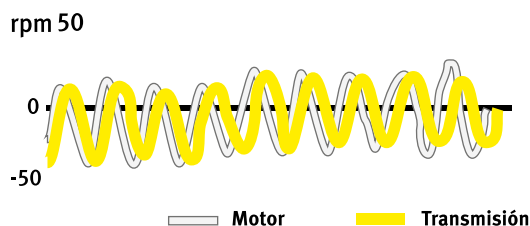


+ 100%

Preservación del valor

El DMF de LuK asegura el valor del vehículo. El uso de un volante sólido es contraproducente y puede llegar a hacer un carro invendible.

Nivel de vibración torsional con un volante sólido



+ 90%

Amortiguación de ruidos y vibraciones

El DMF de LuK ofrece una experiencia de conducción placentera con bajas vibraciones y ruidos, aún con frecuentes ciclos de arranque y frenado. Los volantes sólidos son incapaces de hacer lo mismo, éstos ocasionan daños como un mal funcionamiento en los cambios de velocidades y mayores vibraciones en el motor.

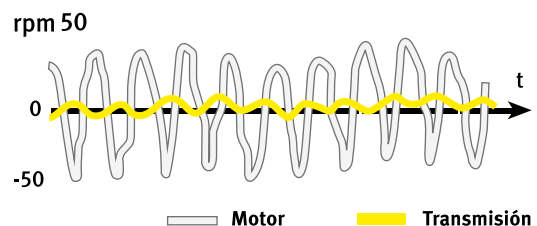


+ 100%

Libre de daños consecuentes





El DMF de LuK protege fielmente al tren motriz de sobrecargas. Los volantes sólidos no se adaptan a las oscilaciones generadas por el motor y en consecuencia conllevan a un **desgaste prematuro** de los soportes del motor, **fallas** en la transmisión y hasta un **daño completo** en el cigüeñal.




Nivel de vibración torsional con el DMF de LuK









Descubre la gama de Kits de Embrague de LuK


| LuK RepSet® | | |
|--|---|--|
| El set básico para una sustitución rápida | Ideal para reparar el embrague de forma rápida y sin problemas. LuK RepSet® ofrece la calidad necesaria para una reparación profesional. LuK RepSet® es una solución de reparación que incluye plato de presión del embrague, disco de embrague y collarín mecánico. |  |
| LuK RepSet® Pro | | |
| El set profesional con componentes resistentes | Perfecto para la sustitución del embrague en vehículos con sistema de accionamiento del embrague semi o totalmente hidráulico. LuK RepSet® Pro es la solución de reparación que incluye plato de presión del embrague, disco de embrague, collarín hidráulico (CSC) (hidráulico) o collarín mecánico + cilindro esclavo (semi-hidráulico) |  |
| LuK RepSet® DMF | | |
| El set para los motores más potentes | Indicado para los vehículos con volante bimasa integrado. Nuestro paquete completo LuK RepSet® DMF es una solución de reparación que incluye plato de presión del embrague, disco de embrague, collarín hidráulico o mecánico, volante bimasa y tornillos. |  |
| LuK RepSet® 2CT | | |
| El set con la innovación de más alto nivel | El LuK RepSet® 2CT (Twin Clutch Technology) contiene todas las piezas necesarias para cambiar el sistema de embrague doble: embrague doble seco, horquillas de embrague con candeleros y collarín, arandelas de ajuste y elementos de sujeción. |  |

|  |  |  |
|---|---|---|
| 418 0034 10 | FORD | 73, 242 |
| 510 0009 10 | MERCEDES BENZ | 119, 235 |
| 510 0010 10 | VOLVO | 171, 235 |
| 510 0011 11 | FORD | 73, 75, 79, 235 |
| 510 0013 10 | JEEP | 107, 109, 111, 113, 235 |
| 510 0014 10 | JEEP | 107, 109, 113, 235 |
| 510 0023 10 | FORD | 73, 235 |
| 510 0035 10 | MERCEDES BENZ, VOLKSWAGEN | 51, 119, 169, 236 |
| 510 0038 10 | CHEVROLET | 19, 236 |
| 510 0039 10 | DODGE | 61, 236 |
| 510 0041 10 | CHEVROLET | 23, 25, 27, 31, 33, 35, 37, 39, 41, 43, 45, 47, 49, 137, 236 |
| 510 0044 10 | FORD | 77, 79, 99, 236 |
| 510 0045 10 | FORD | 77, 79, 81, 83, 85, 87, 89, 93, 99, 101, 121, 236 |
| 510 0050 10 | CHEVROLET | 33, 35, 45, 237 |
| 510 0051 20 | CHEVROLET | 21, 137, 139, 237 |
| 510 0055 10 | DODGE, MERCEDES BENZ | 67, 237 |
| 510 0056 10 | JEEP | 107, 109, 111, 113, 237 |
| 510 0058 10 | FORD | 73, 75, 237 |
| 510 0059 10 | FORD | 77, 79, 83, 85, 87, 89, 91, 93, 95, 97, 99, 101, 117, 119, 237 |
| 510 0062 10 | FORD | 73, 79, 83, 238 |
| 510 0067 10 | FORD | 71, 121, 238 |
| 510 0068 10 | JEEP | 107, 109, 111, 113, 238 |
| 510 0069 10 | CHEVROLET | 21, 137, 139, 238 |
| 510 0070 10 | CHEVROLET | 21, 238 |
| 510 0073 10 | CHEVROLET | 19, 23, 39, 47, 49, 238 |
| 510 0074 10 | FIAT | 55, 61, 67, 69, 71, 239 |
| 510 0081 10 | CHEVROLET | 35, 239 |
| 510 0087 10 | CHEVROLET | 31, 33, 43, 239 |
| 510 0088 10 | RENAULT | 141, 143, 239 |
| 510 0092 10 | FORD | 99, 239 |
| 510 0097 10 | NISSAN | 125, 127, 129, 239 |
| 510 0105 10 | DODGE | 51, 109, 111, 240 |
| 510 0108 10 | MAZDA | 123, 240 |
| 510 0132 10 | FORD | 103, 240 |
| 510 0146 10 | FORD | 83, 240 |
| 510 0150 10 | CHEVROLET | 23, 47, 240 |
| 510 0157 10 | PEUGEOT | 133, 240 |
| 510 0158 10 | VOLKSWAGEN | 167, 241 |
| 510 0160 10 | FORD | 101, 241 |
| 510 0164 10 | NISSAN | 127, 129, 141, 241 |
| 510 0172 10 | FORD | 71, 75, 121, 241 |
| 510 0174 10 | CHEVROLET | 25, 241 |
| 510 0175 10 | CHEVROLET | 23, 241 |
| 510 0177 10 | AUDI, SEAT | 15, 17, 145, 147, 157, 163, 165, 242 |
| 510 0180 10 | CHEVROLET | 19, 25, 242 |




|  |  |  |
|--|---|---|
| 510 0182 10 | FORD | 75, 242 |
| 510 0228 10 | CHEVROLET | 25, 47, 242 |
| 510 0241 10 | FORD | 103, 242 |
| 511 0001 10 | FORD | 73, 221 |
| 511 0010 10 | FORD | 73, 75, 79, 221 |
| 511 0016 10 | CHEVROLET | 33, 221 |
| 511 0017 10 | CHEVROLET | 27, 37, 41, 221 |
| 511 0018 10 | FORD | 85, 99, 221 |
| 511 0019 10 | CHEVROLET | 21, 139, 221 |
| 511 0020 10 | CHEVROLET | 33, 35, 221 |
| 511 0025 10 | FORD | 85, 101, 117, 221 |
| 511 0026 10 | FORD | 81, 83, 221 |
| 511 0029 10 | CHEVROLET | 33, 35, 39, 222 |
| 511 0030 10 | FORD | 99, 222 |
| 511 0031 10 | FORD | 85, 101, 222 |
| 511 0032 10 | FORD | 87, 89, 95, 222 |
| 511 0033 10 | CHEVROLET | 25, 27, 41, 222 |
| 511 0034 10 | CHEVROLET | 31, 43, 222 |
| 511 0040 10 | DODGE | 55, 57, 59, 61, 65, 67, 222 |
| 511 0045 10 | DODGE | 61, 63, 65, 222 |
| 511 0048 10 | CHEVROLET | 27, 31, 37, 41, 43, 47, 49, 222 |
| 511 0051 10 | CHEVROLET, PONTIAC | 21, 139, 223 |
| 511 0053 10 | CHEVROLET, PONTIAC | 21, 135, 141, 223 |
| 511 0054 10 | CHEVROLET | 27, 29, 31, 33, 35, 37, 39, 43, 49, 223 |
| 511 0059 10 | CHEVROLET | 31, 33, 35, 43, 33, 223 |
| 511 0062 10 | CHEVROLET | 25, 37, 41, 223 |
| 511 0066 10 | CHEVROLET | 25, 37, 41, 223 |
| 511 0068 10 | CHEVROLET | 27, 29, 31, 33, 45, 49, 223 |
| 511 0069 10 | FORD | 85, 99, 101, 223 |
| 511 0070 10 | FORD | 87, 89, 95, 223 |
| 511 0071 10 | FORD | 87, 91, 95, 97, 103, 224 |
| 511 0074 10 | FORD | 93, 95, 97, 224 |
| 511 0076 10 | FORD | 79, 99, 224 |
| 511 0080 10 | FORD | 79, 101, 224 |
| 511 0081 10 | FORD | 99, 224 |
| 511 0082 10 | FORD | 83, 101, 224 |
| 511 0085 10 | FORD | 85, 101, 224 |
| 511 0087 10 | FORD | 89, 91, 93, 224 |
| 511 0088 10 | FORD | 87, 89, 91, 93, 97, 103, 224 |
| 511 0105 10 | SEAT, VOLKSWAGEN | 143, 145, 159, 165, 167, 225 |
| 511 0120 10 | CHEVROLET | 19, 49, 225 |
| 511 0132 10 | JEEP | 113, 225 |
| 511 0136 10 | FORD | 71, 115, 117, 121, 225 |
| 511 0148 10 | NISSAN | 131, 225 |
| 511 0150 10 | VOLKSWAGEN | 145, 147, 157, 159, 161, 163, 225 |
| 511 0153 10 | FORD | 71, 121, 225 |







| | | |
|-------------|------------------|---|
| 511 0176 10 | FORD | 73, 75, 225 |
| 511 0214 10 | FORD | 77, 89, 91, 93, 225 |
| 511 0215 10 | FORD | 99, 226 |
| 511 0217 10 | FORD | 85, 101, 117, 119, 226 |
| 511 0223 10 | JEEP | 107, 109, 111, 226 |
| 511 0259 10 | CHRYSLER | 53, 123, 226 |
| 511 0269 10 | VOLKSWAGEN | 169, 226 |
| 511 0295 10 | CHEVROLET | 23, 47, 226 |
| 511 0318 10 | VOLKSWAGEN | 15, 17, 143, 145, 147, 157, 163, 165, 226 |
| 511 0320 10 | DODGE | 51, 109, 111, 226 |
| 511 0325 10 | CHEVROLET | 35, 226 |
| 511 0329 10 | DODGE | 61, 69, 71, 227 |
| 511 0332 10 | FORD | 101, 103, 227 |
| 511 0334 10 | FORD | 75, 227 |
| 511 0337 10 | SEAT, VOLKSWAGEN | 143, 145, 157, 227 |
| 511 0339 10 | SEAT, VOLKSWAGEN | 143, 145, 165, 227 |
| 511 0341 10 | TOYOTA | 149, 227 |
| 511 0353 10 | FORD | 73, 75, 83, 227 |
| 511 0367 10 | FORD | 99, 227 |
| 511 0462 10 | HONDA | 105, 227 |
| 511 0551 10 | MAZDA | 115, 228 |
| 511 0573 10 | FORD | 75, 228 |
| 511 0612 10 | FORD | 83, 228 |
| 511 0626 10 | FIAT | 67, 69, 228 |
| 511 0633 10 | FORD | 103, 228 |
| 511 0640 10 | FORD | 73, 115, 228 |
| 511 0643 10 | CHEVROLET | 23, 228 |
| 511 0649 10 | PEUGEOT | 133, 228 |
| 511 0652 10 | MERCEDES BENZ | 119, 169, 228 |
| 511 0654 10 | MITSUBISHI | 123, 229 |
| 511 0655 10 | DODGE | 61, 229 |
| 511 0656 10 | MITSUBISHI | 123, 229 |
| 511 0657 10 | CHEVROLET | 21, 137, 229 |
| 511 0658 10 | TOYOTA | 149, 229 |
| 511 0661 10 | TOYOTA | 149, 153, 229 |
| 511 0664 10 | TOYOTA | 153, 229 |
| 511 0680 10 | TOYOTA | 151, 229 |
| 511 0694 10 | SEAT, VOLKSWAGEN | 143, 165, 229 |
| 511 0706 10 | FORD | 0 |
| 512 0010 10 | AUDI, SEAT | 15, 143, 147, 157, 165, 230 |
| 512 0034 10 | NISSAN | 125, 127, 230 |
| 512 0094 10 | DODGE | 61, 63, 65, 230 |
| 512 0097 10 | DODGE | 57, 59, 65, 230 |
| 512 0100 10 | DODGE | 55, 57, 59, 61, 63, 65, 230 |
| 512 0102 10 | CHEVROLET | 29, 31, 33, 45, 49, 230 |
| 512 0105 10 | CHEVROLET | 27, 29, 31, 33, 35, 37, 39, 43, 49, 230 |
| 512 0106 10 | CHEVROLET | 25, 35, 37, 41, 230 |




| | | |
|-------------|--------------------|--|
| 512 0110 10 | FORD | 95, 97, 230 |
| 512 0111 10 | FORD | 77, 79, 81, 83, 85, 87, 91, 97, 103, 231 |
| 512 0112 10 | FORD | 93, 95, 97, 231 |
| 512 0113 10 | FORD | 87, 89, 91, 93, 97, 103, 231 |
| 512 0119 10 | CHEVROLET, PONTIAC | 21, 135, 137, 141, 231 |
| 512 0122 10 | DODGE | 53, 231 |
| 512 0129 10 | HONDA | 105, 231 |
| 512 0134 10 | NISSAN | 129, 131, 231 |
| 512 0147 10 | NISSAN | 129, 231 |
| 512 0149 10 | NISSAN | 131, 231 |
| 512 0151 10 | VOLKSWAGEN | 145, 147, 157, 159, 161, 163, 169, 232 |
| 512 0157 10 | FORD | 87, 89, 91, 93, 95, 99, 101, 117, 119, 232 |
| 512 0166 10 | FORD | 71, 232 |
| 512 0174 10 | FIAT | 69, 232 |
| 512 0196 10 | MAZDA | 115, 232 |
| 512 0247 10 | CHEVROLET | 21, 137, 232 |
| 512 0248 10 | HONDA | 103, 105, 232 |
| 512 0271 10 | CHEVROLET | 27, 37, 39, 41, 43, 45, 47, 49, 232 |
| 512 0273 10 | CHEVROLET | 27, 37, 41, 43, 47, 232 |
| 512 0274 10 | CHEVROLET | 25, 35, 41, 45, 233 |
| 512 0293 10 | ACURA, HONDA | 15, 103, 105, 233 |
| 512 0308 10 | NISSAN | 125, 233 |
| 512 0326 10 | TOYOTA | 151, 153, 155, 233 |
| 512 0338 10 | SEAT, VOLKSWAGEN | 143, 145, 157, 233 |
| 512 0340 10 | SEAT, VOLKSWAGEN | 15, 143, 145, 147, 159, 161, 165, 167, 233 |
| 512 0342 10 | TOYOTA | 149, 151, 233 |
| 512 0356 10 | TOYOTA | 149, 233 |
| 512 0382 10 | TOYOTA | 149, 233 |
| 512 0385 10 | PEUGEOT | 133, 234 |
| 512 0387 10 | TOYOTA | 149, 234 |
| 512 0390 10 | TOYOTA | 153, 234 |
| 512 0393 10 | TOYOTA | 153, 234 |
| 512 0397 10 | TOYOTA | 151, 234 |
| 512 0408 10 | MITSUBISHI | 123, 234 |
| 513 0001 10 | DODGE | 57, 59, 217 |
| 513 0002 10 | DODGE | 57, 59, 217 |
| 513 0005 10 | DODGE | 67, 217 |
| 513 0007 10 | DODGE | 67, 217 |
| 513 0010 10 | DODGE | 61, 63, 65, 217 |
| 513 0012 10 | DODGE | 61, 63, 217 |
| 513 0013 10 | DODGE | 59, 67, 217 |
| 513 0016 10 | DODGE | 61, 63, 65, 217 |
| 513 0017 10 | DODGE | 55, 57, 217 |
| 513 0018 10 | DODGE | 57, 61, 218 |
| 513 0019 10 | DODGE | 57, 59, 65, 218 |

|  |  |  |
|---|---|---|
| 513 0020 10 | FORD | 91, 93, 97, 103, 218 |
| 513 0021 10 | FORD | 97, 218 |
| 513 0022 10 | FORD | 87, 91, 103, 218 |
| 513 0025 10 | FORD | 95, 97, 218 |
| 513 0028 10 | FORD | 89, 218 |
| 513 0029 10 | FORD | 95, 218 |
| 513 0033 10 | FORD | 93, 95, 97, 218 |
| 513 0037 10 | CHEVROLET | 25, 37, 41, 219 |
| 513 0038 10 | CHEVROLET | 25, 41, 219 |
| 513 0048 10 | CHEVROLET | 27, 29, 31, 33, 35, 37, 39, 43, 49, 219 |
| 513 0051 10 | CHEVROLET, PONTIAC | 21, 139, 219 |
| 513 0061 10 | DODGE | 53, 219 |
| 513 0062 10 | DODGE | 57, 219 |
| 513 0064 10 | DODGE | 53, 219 |
| 513 0065 10 | CHRYSLER | 53, 219 |
| 513 0067 10 | FORD | 95, 97, 219 |
| 513 0082 10 | DODGE | 63, 65, 220 |
| 513 0084 10 | DODGE | 59, 220 |
| 513 0086 10 | DODGE | 65, 220 |
| 513 0088 10 | DODGE | 65, 220 |
| 513 0105 10 | FORD | 93, 95, 97, 220 |
| 513 0108 10 | FORD | 93, 220 |
| 513 0111 10 | CHEVROLET | 43, 220 |
| 600 0057 00 | VOLKSWAGEN | 168, 173 |
| 600 0061 00 | AUDI, SEAT, VOLKSWAGEN | 14, 16, 146, 156, 162, 173 |
| 600 0074 00 | RENAULT | 140, 142, 173 |
| 600 0075 00 | NISSAN | 130, 173 |
| 600 0081 00 | PEUGEOT | 132, 173 |
| 600 0088 00 | MINI | 122, 173 |
| 600 0090 00 | AUDI, VOLKSWAGEN | 16, 173 |
| 600 0091 00 | FORD | 102, 173 |
| 600 0092 00 | AUDI | 16, 173 |
| 600 0093 00 | BMW | 18, 174 |
| 600 0099 00 | VOLKSWAGEN | 162, 164, 174 |
| 600 0100 00 | AUDI | 16, 174 |
| 600 0101 00 | AUDI, VOLKSWAGEN | 16, 144, 146, 156, 162, 174 |
| 600 0106 00 | DODGE | 64, 174 |
| 600 0108 00 | NISSAN | 122, 174 |
| 600 0109 00 | FORD | 74, 174 |
| 600 0113 00 | VOLKSWAGEN | 168, 174 |
| 600 0114 00 | AUDI, SEAT, VOLKSWAGEN | 14, 142, 146, 156, 174 |
| 600 0116 00 | MERCEDES BENZ | 118, 175 |
| 600 0118 00 | MERCEDES BENZ | 118, 175 |
| 600 0119 00 | NISSAN | 126, 175 |
| 600 0123 00 | FORD | 74, 175 |
| 600 0124 00 | AUDI, VOLKSWAGEN | 14, 16, 144, 175 |
| 600 0127 00 | CHEVROLET | 18, 175 |




|  |  |  |
|--|---|---|
| 600 0128 00 | MERCEDES BENZ | 118, 175 |
| 600 0129 00 | AUDI | 14, 16, 156, 160, 162, 175 |
| 600 0131 00 | BMW | 18, 175 |
| 600 0133 00 | VOLKSWAGEN | 168, 176 |
| 600 0134 00 | NISSAN | 126, 176 |
| 600 0145 00 | AUDI | 16, 176 |
| 600 0152 00 | FIAT, PEUGEOT | 70, 134, 176 |
| 600 0154 00 | VOLKSWAGEN | 166, 176 |
| 600 0163 00 | MERCEDES BENZ | 118, 176 |
| 600 0191 00 | FORD | 74, 176 |
| 600 0205 00 | FORD | 102, 176 |
| 600 0207 00 | VOLKSWAGEN | 168, 176 |
| 600 0225 00 | MERCEDES BENZ | 118, 177 |
| 600 0242 00 | VOLKSWAGEN | 156, 164, 177 |
| 600 0243 00 | FORD | 74, 177 |
| 600 0244 00 | FIAT | 66, 68, 177 |
| 600 0245 00 | NISSAN | 128, 177 |
| 600 0250 00 | NISSAN | 122, 177 |
| 600 0253 00 | VOLKSWAGEN | 168, 177 |
| 600 0258 00 | BMW | 16, 177 |
| 600 0263 00 | BMW | 16, 177 |
| 601 0015 00 | DODGE, EAGLE, MITSUBISHI | 50, 52, 54, 66, 122, 134, 178 |
| 601 0016 00 | DODGE | 52, 178 |
| 601 0032 00 | DODGE, JEEP | 50, 108, 110, 178 |
| 601 0047 00 | FORD | 74, 178 |
| 601 0048 00 | CHRYSLER | 52, 178 |
| 602 0001 00 | AUDI, SEAT, VOLKSWAGEN | 14, 142, 144, 178 |
| 602 0006 00 | AUDI, SEAT, VOLKSWAGEN | 14, 16, 142, 144, 146, 160, 164, 178 |
| 602 0008 00 | FORD | 72, 74, 82, 178 |
| 618 0640 17 | NISSAN | 122, 124, 126, 128, 178 |
| 618 3079 00 | FORD | 72, 179 |
| 618 3083 00 | PEUGEOT | 130, 179 |
| 618 3084 00 | DODGE, HYUNDAI | 50, 179 |
| 619 0004 06 | VOLKSWAGEN | 154, 158, 179 |
| 619 0353 60 | PONTIAC, SUZUKI | 24, 136, 146, 148, 179 |
| 619 0846 67 | NISSAN | 122, 124, 126, 128, 179 |
| 619 2340 00 | CHEVROLET | 22, 179 |
| 619 3056 00 | CHEVROLET, PONTIAC | 24, 138, 179 |
| 619 3063 35 | FORD | 72, 179 |
| 619 3074 00 | HONDA | 104, 180 |
| 619 3105 33 | NISSAN | 124, 180 |
| 619 3108 00 | VOLKSWAGEN | 154, 158, 180 |
| 619 3118 00 | FIAT | 68, 180 |
| 619 3153 00 | SUZUKI | 148, 180 |
| 619 3162 00 | FIAT | 68, 180 |
| 619 3166 00 | SUZUKI | 148, 180 |
| 619 3195 00 | DODGE, MITSUBISHI | 50, 122, 180 |







| | | |
|-------------|-------------------|------------------------------------|
| 620 0007 16 | VOLKSWAGEN | 156, 166, 168 , 180 |
| 620 0077 06 | VOLKSWAGEN | 154, 158 , 181 |
| 620 0637 60 | NISSAN | 124 , 181 |
| 620 0638 69 | NISSAN | 124, 128 , 181 |
| 620 1721 60 | CHEVROLET, SUZUKI | 46, 148 , 181 |
| 620 1724 00 | FORD | 70 , 181 |
| 620 2175 00 | CHEVROLET | 22, 34 , 181 |
| 620 2375 33 | CHEVROLET | 22 , 181 |
| 620 2886 00 | DODGE | 54 , 181 |
| 620 3001 00 | MAZDA | 114 , 181 |
| 620 3030 00 | CHEVROLET, SUZUKI | 46, 148 , 182 |
| 620 3089 00 | NISSAN, RENAULT | 124, 140 , 182 |
| 620 3127 00 | VOLKSWAGEN | 142, 144, 158, 160, 164, 166 , 182 |
| 620 3130 00 | MINI | 120 , 182 |
| 620 3141 00 | SUZUKI | 146 , 182 |
| 620 3203 00 | PEUGEOT | 132 , 182 |
| 620 3204 00 | CHEVROLET | 24 , 182 |
| 620 3205 00 | PEUGEOT | 130 , 182 |
| 620 3206 00 | FIAT | 68 , 182 |
| 620 3208 00 | PEUGEOT | 130 , 183 |
| 620 3209 00 | PEUGEOT | 130, 132, 134 , 183 |
| 620 3210 00 | TOYOTA | 150 , 183 |
| 620 3211 00 | MINI | 120 , 183 |
| 620 3212 00 | VOLKSWAGEN | 166, 168 , 183 |
| 620 3228 00 | HONDA | 102, 104 , 183 |
| 620 3312 00 | HONDA | 102, 104 , 183 |
| 620 3317 00 | TOYOTA | 148 , 183 |
| 620 3321 33 | SUZUKI | 148, 183 |
| 620 3323 00 | RENAULT | 140 , 184 |
| 620 3328 33 | FORD | 72, 78 , 184 |
| 620 3328 34 | FORD | 74, 78 , 184 |
| 620 3330 00 | PEUGEOT | 130, 132 , 184 |
| 620 3353 00 | FIAT | 52, 66 , 184 |
| 620 3355 00 | DODGE | 50 , 184 |
| 620 3356 00 | HYUNDAI | 104 , 184 |
| 620 3358 00 | SMART | 146 , 184 |
| 620 3419 00 | MINI | 122 , 184 |
| 620 3428 00 | VOLKSWAGEN | 166 , 185 |
| 621 0283 06 | VOLKSWAGEN | 158, 160, 162, 166 , 185 |
| 621 1746 00 | VOLKSWAGEN | 160, 162 , 185 |
| 621 1748 00 | SEAT, VOLKSWAGEN | 142, 144, 158, 162 , 185 |
| 621 1749 00 | VOLKSWAGEN | 158, 160, 162 , 185 |
| 621 1789 60 | HONDA | 102, 104 , 185 |
| 621 2078 00 | VOLKSWAGEN | 158, 160, 164 , 185 |
| 621 2148 00 | VOLKSWAGEN | 162 , 185 |
| 621 2424 00 | CHEVROLET | 46 , 185 |
| 621 2424 33 | CHEVROLET | 18, 22, 38, 46 , 186 |
| 621 2424 34 | CHEVROLET | 46 , 186 |




| | | |
|-------------|--------------------|---|
| 621 3021 00 | HONDA | 104 , 186 |
| 621 3022 00 | CHEVROLET | 36 , 186 |
| 621 3031 00 | DODGE | 50, 54 , 186 |
| 621 3036 33 | FIAT | 66, 68, 70 , 186 |
| 621 3037 33 | CHEVROLET | 22, 38 , 186 |
| 621 3044 33 | FIAT | 68 , 186 |
| 621 3074 33 | CHEVROLET | 18, 38 , 186 |
| 621 3075 00 | VOLKSWAGEN | 154, 158, 160, 162 , 187 |
| 621 3077 00 | HONDA | 104 , 187 |
| 621 3077 21 | HONDA | 104 , 187 |
| 621 3078 00 | HONDA | 102, 104 , 187 |
| 621 3079 33 | CHEVROLET | 18, 38, 48 , 187 |
| 621 3085 00 | TOYOTA | 150 , 187 |
| 621 3130 33 | FORD | 74 , 187 |
| 621 3133 33 | TOYOTA | 148 , 187 |
| 622 0694 00 | CHRYSLER, DODGE | 50, 54 , 187 |
| 622 0696 00 | FORD | 70, 76, 120 , 188 |
| 622 0725 10 | FORD | 70, 76, 120 , 188 |
| 622 1495 00 | CHEVROLET, PONTIAC | 20, 136 , 188 |
| 622 1730 60 | NISSAN | 124, 126, 128 , 188 |
| 622 1831 00 | HONDA | 104 , 188 |
| 622 2139 33 | CHEVROLET, PONTIAC | 20, 138 , 188 |
| 622 3002 60 | TOYOTA | 148, 150 , 188 |
| 622 3023 00 | NISSAN | 124, 126 , 188 |
| 622 3035 33 | CHEVROLET | 20, 138 , 188 |
| 622 3051 00 | SATURN | 142 , 189 |
| 622 3081 33 | FORD | 72, 82 , 189 |
| 622 3082 60 | MINISUBISHI | 122 , 189 |
| 622 3089 00 | SEAT, VOLKSWAGEN | 142, 144, 164 , 189 |
| 622 3089 21 | SEAT, VOLKSWAGEN | 142, 144, 164 , 189 |
| 622 3113 34 | FORD | 72 , 189 |
| 622 3149 00 | CHEVROLET, PONTIAC | 20, 136 , 189 |
| 622 3150 33 | FORD | 72 , 189 |
| 622 3201 00 | PEUGEOT | 132 , 189 |
| 622 3203 00 | PEUGEOT | 132 , 190 |
| 622 3204 00 | MG ROVER | 120 , 190 |
| 622 3207 33 | MERCEDES BENZ | 118 , 190 |
| 622 3208 00 | RENAULT | 140 , 190 |
| 622 3215 00 | ISUZU | 106 , 190 |
| 622 3216 00 | CHEVROLET, ISUZU | 36, 104 , 190 |
| 622 3218 00 | SEAT, VOLKSWAGEN | 144, 146, 156, 158, 160, 162, 170 , 190 |
| 622 3218 21 | SEAT, VOLKSWAGEN | 144, 146, 156, 160, 162 , 190 |
| 622 3219 33 | FORD | 72 , 190 |
| 622 3225 00 | RENAULT | 140 , 191 |
| 622 3227 33 | CHEVROLET | 24 , 191 |
| 622 3311 33 | NISSAN | 124, 126, 128 , 191 |
| 622 3324 33 | CHEVROLET | 24 , 191 |
| 622 3337 33 | CHEVROLET | 24 , 191 |

|  |  |  |
|---|---|---|
| 622 3340 00 | HONDA | 104 , 191 |
| 622 3341 00 | SEAT, VOLKSWAGEN | 142, 146, 164, 166 , 191 |
| 622 3343 00 | VOLKSWAGEN | 166 , 191 |
| 622 3345 00 | AUDI, SEAT | 14, 142, 144 , 191 |
| 622 3347 33 | DODGE, FIAT | 54, 60, 68, 70 , 192 |
| 622 3353 00 | DODGE | 50, 112 , 192 |
| 622 3356 00 | HONDA | 104 , 192 |
| 622 3357 33 | SUZUKI | 148 , 192 |
| 622 3359 00 | RENAULT | 140 , 192 |
| 622 3413 00 | SUZUKI | 146 , 192 |
| 622 3425 00 | MINI | 122 , 192 |
| 622 3425 33 | FIAT | 66, 68 , 192 |
| 623 0639 69 | NISSAN | 126, 128 , 192 |
| 623 0703 00 | CHRYSLER, DODGE, PLYMOUTH | 50, 52, 54, 134 , 193 |
| 623 0705 00 | CHEVROLET, ISUZU | 24, 34, 40, 44, 106 , 193 |
| 623 0705 21 | CHEVROLET | 24, 34, 40, 44 , 193 |
| 623 0860 00 | CHRYSLER | 52, 54 , 193 |
| 623 0865 33 | CHEVROLET | 20 , 193 |
| 623 1195 00 | CHEVROLET, PONTIAC | 20, 22, 134, 136, 138 , 193 |
| 623 1577 33 | JEEP | 106, 108, 110, 112 , 193 |
| 623 1727 33 | JEEP | 106, 112 , 193 |
| 623 1842 00 | HONDA | 104 , 193 |
| 623 2141 00 | CHEVROLET | 24, 40 , 194 |
| 623 2144 00 | CHRYSLER | 52, 54 , 194 |
| 623 2151 33 | CHEVROLET, PONTIAC | 20, 136, 138 , 194 |
| 623 2162 00 | CHRYSLER | 54 , 194 |
| 623 2343 00 | FORD | 70, 82 , 194 |
| 623 2398 60 | MAZDA | 116 , 194 |
| 623 2574 09 | FORD | 84, 98, 116 , 194 |
| 623 2574 33 | FORD, MAZDA | 84, 98, 116 , 194 |
| 623 2797 00 | FORD | 76, 78, 98 , 194 |
| 623 2803 09 | FORD, MAZDA | 98, 116 , 195 |
| 623 2803 33 | FORD, MAZDA | 98, 116 , 195 |
| 623 2831 09 | FORD | 76, 78, 100, 116 , 195 |
| 623 2831 33 | FORD, MAZDA | 76, 78, 100, 116 , 195 |
| 623 2856 00 | NISSAN | 124, 130 , 195 |
| 623 2864 60 | TOYOTA | 148, 150, 152, 154 , 195 |
| 623 2885 00 | DODGE | 58 , 195 |
| 623 2887 33 | FORD | 76, 78, 98 , 195 |
| 623 2888 00 | FORD | 78, 96 , 195 |
| 623 3022 00 | TOYOTA | 150, 152 , 196 |
| 623 3060 33 | FORD | 72 , 196 |
| 623 3091 33 | CHEVROLET | 20, 136, 138 , 196 |
| 623 3177 00 | DODGE | 58 , 196 |
| 623 3185 00 | JEEP | 110, 112 , 196 |
| 623 3242 33 | CHEVROLET, PONTIAC, SATURN | 24, 136 , 196 |
| 623 3250 00 | JEEP | 106, 110, 112 , 196 |
| 623 3306 00 | VOLKSWAGEN | 156, 164 , 196 |




|  |  |  |
|--|---|---|
| 623 3353 00 | VOLKSWAGEN | 168 , 196 |
| 623 3353 21 | VOLKSWAGEN | 168 , 197 |
| 623 3354 00 | AUDI, SEAT, VOLKSWAGEN | 14, 142, 146, 156 , 197 |
| 623 3358 33 | CHEVROLET, PONTIAC | 20, 136, 138 , 197 |
| 623 3362 33 | VOLVO | 170 , 197 |
| 623 3363 00 | LAND ROVER | 114 , 197 |
| 623 3364 33 | FORD | 74 , 197 |
| 623 3365 33 | CHEVROLET | 18 , 197 |
| 623 3367 00 | FORD, MAZDA | 70, 74, 114, 116, 120 , 197 |
| 623 3368 00 | VOLKSWAGEN | 168 , 197 |
| 623 3368 21 | VOLKSWAGEN | 168 , 198 |
| 623 3370 00 | VOLKSWAGEN | 160, 164 , 198 |
| 623 3371 00 | MERCEDES BENZ | 118 , 198 |
| 623 3372 00 | VOLKSWAGEN | 170 , 198 |
| 623 3374 00 | DODGE | 58 , 198 |
| 623 3376 00 | PEUGEOT | 132 , 198 |
| 623 3379 00 | VOLKSWAGEN | 168, 170 , 198 |
| 623 3388 00 | ACURA, HONDA | 14, 102 , 198 |
| 623 3391 33 | CHEVROLET | 18 , 198 |
| 623 3406 33 | NISSAN | 126 , 199 |
| 623 3556 33 | FORD | 72 , 199 |
| 623 3559 00 | MAZDA | 114 , 199 |
| 623 3568 34 | MITSUBISHI | 122 , 199 |
| 623 3569 00 | PEUGEOT | 130, 132, 134 , 199 |
| 623 3571 33 | CHEVROLET | 22 , 199 |
| 623 3572 33 | CHEVROLET | 46 , 199 |
| 623 3600 00 | VOLKSWAGEN | 166 , 199 |
| 623 3601 33 | FORD | 82 , 199 |
| 623 3700 00 | FORD, MAZDA | 74, 114 , 200 |
| 623 3707 33 | RENAULT | 140 , 200 |
| 623 3715 00 | MINI | 122 , 200 |
| 623 3717 00 | VOLKSWAGEN | 160 , 200 |
| 623 3718 00 | VOLKSWAGEN | 164 , 200 |
| 623 3735 33 | NISSAN | 128 , 200 |
| 623 3740 33 | PEUGEOT | 132 , 200 |
| 623 3742 00 | SEAT, VOLKSWAGEN | 144, 160 , 200 |
| 624 1728 60 | NISSAN | 122 , 200 |
| 624 2344 33 | FORD | 70, 120 , 201 |
| 624 2345 33 | FORD | 70, 120 , 201 |
| 624 2775 00 | NISSAN | 128, 130 , 201 |
| 624 2775 21 | NISSAN | 130 , 201 |
| 624 2806 00 | CHEVROLET | 24, 40 , 201 |
| 624 2806 33 | CHEVROLET | 24, 40 , 201 |
| 624 2832 00 | HONDA, ISUZU | 104, 106 , 201 |
| 624 2867 60 | TOYOTA | 150, 152, 154 , 201 |
| 624 3138 00 | NISSAN | 126 , 201 |
| 624 3196 00 | DODGE | 60, 64 , 202 |
| 624 3200 33 | RENAULT | 140, 142 , 202 |

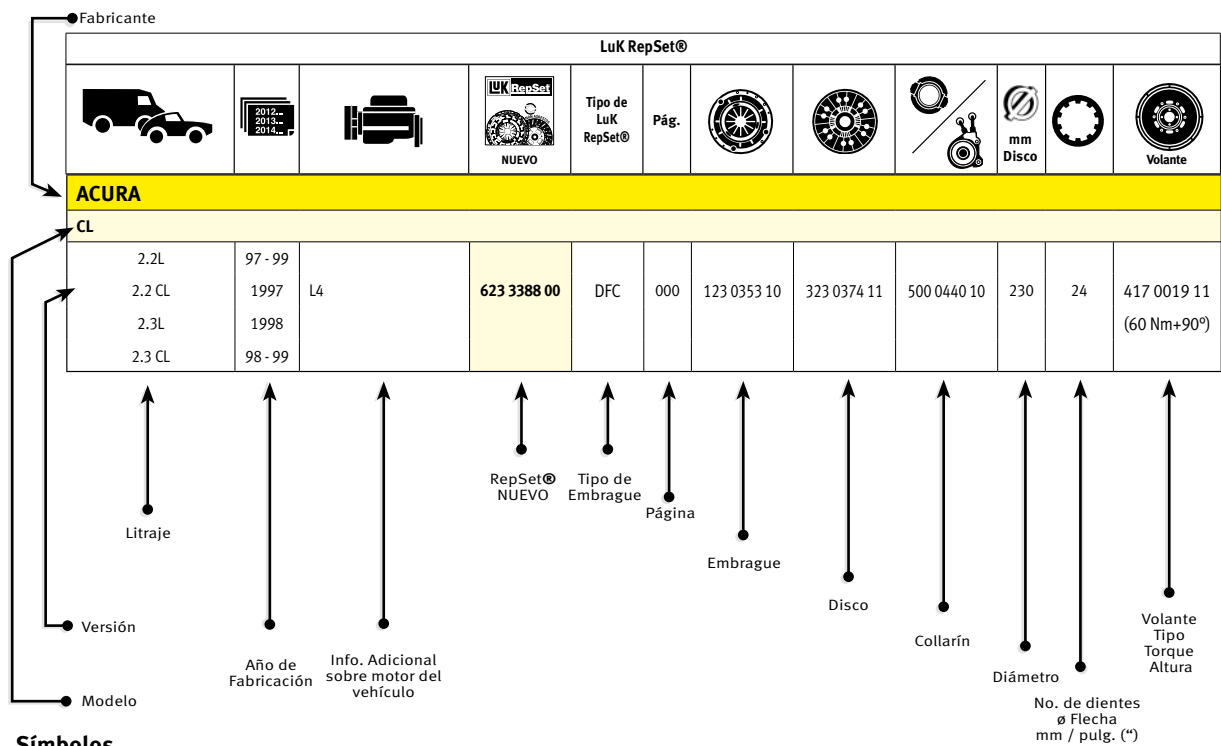


| | | |
|-------------|-------------------------|---|
| 624 3205 00 | TOYOTA | 150, 152, 154, 202 |
| 624 3217 00 | DODGE | 60, 202 |
| 624 3295 35 | FORD | 72, 202 |
| 624 3312 34 | RENAULT | 142, 202 |
| 624 3326 33 | FORD | 82, 202 |
| 624 3396 00 | NISSAN | 130, 202 |
| 624 3474 34 | VOLKSWAGEN | 166, 202 |
| 624 3485 00 | TOYOTA | 150, 152, 203 |
| 624 3490 33 | MERCEDES BENZ | 118, 203 |
| 624 3491 33 | AUDI, SEAT, VOLKSWAGEN | 14, 16, 146, 156, 162, 203 |
| 624 3509 00 | ISUZU | 106, 203 |
| 624 3518 00 | PEUGEOT | 132, 203 |
| 624 3519 00 | PEUGEOT | 132, 134, 203 |
| 624 3789 33 | MERCEDES BENZ | 118, 203 |
| 624 3895 00 | MAZDA | 114, 203 |
| 624 3954 00 | MAZDA | 114, 203 |
| 624 3955 33 | VOLKSWAGEN | 156, 164, 204 |
| 624 3971 33 | CHRYSLER, MERCEDES BENZ | 50, 204 |
| 624 3973 00 | NISSAN | 128, 130, 204 |
| 625 2890 33 | FORD | 82, 86, 204 |
| 625 3009 09 | FORD | 84, 100, 116, 118, 204 |
| 625 3009 33 | FORD | 84, 100, 116, 118, 204 |
| 625 3017 00 | FORD | 76, 78, 80, 82, 84, 86, 88, 90, 94, 204 |
| 625 3025 09 | FORD | 78, 80, 82, 86, 88, 92, 204 |
| 625 3025 33 | FORD | 78, 80, 82, 86, 88, 92, 204 |
| 625 3044 33 | FORD | 100, 205 |
| 625 3065 33 | FIAT | 68, 205 |
| 625 3066 00 | NISSAN | 130, 205 |
| 625 3090 00 | TOYOTA | 150, 152, 154, 205 |
| 625 3094 33 | FORD | 102, 205 |
| 625 3144 00 | MITSUBISHI | 122, 205 |
| 625 3161 00 | FORD | 98, 205 |
| 625 3168 00 | MAZDA | 114, 205 |
| 625 3171 00 | NISSAN | 128, 205 |
| 625 3186 00 | DODGE | 60, 206 |
| 625 3193 33 | FIAT | 68, 206 |
| 625 3194 00 | TOYOTA | 152, 206 |
| 626 3005 33 | JEEP | 106, 108, 110, 112, 206 |
| 626 3007 33 | JEEP | 106, 108, 110, 112, 206 |
| 626 3022 09 | TOYOTA | 152, 206 |
| 626 3024 09 | TOYOTA | 152, 206 |
| 626 3035 19 | FORD | 84, 100, 118, 206 |
| 626 3039 33 | VOLKSWAGEN | 168, 206 |
| 626 3064 00 | JEEP | 110, 112, 207 |
| 626 3070 00 | FORD, MAZDA | 84, 100, 118, 207 |
| 626 3079 33 | FIAT, PEUGEOT | 70, 134, 207 |
| 626 3102 33 | FORD | 102, 207 |
| 626 3103 33 | CHEVROLET | 40, 207 |



| | | |
|-------------|--------------------|--|
| 626 3105 33 | VOLKSWAGEN | 168, 207 |
| 627 2159 00 | FORD | 74, 207 |
| 627 2792 00 | JEEP | 54, 56, 58, 106, 110, 112, 207 |
| 627 3006 00 | DODGE | 58, 207 |
| 627 3012 00 | CHEVROLET | 20, 22, 136, 138, 140, 208 |
| 627 3017 00 | JEEP | 106, 108, 110, 112, 208 |
| 627 3032 34 | FORD | 98, 208 |
| 628 0702 00 | CHEVROLET | 26, 28, 30, 48, 208 |
| 628 0718 00 | DODGE | 56, 58, 208 |
| 628 0719 00 | DODGE | 56, 58, 208 |
| 628 0721 00 | DODGE | 58, 208 |
| 628 0723 00 | FORD | 72, 74, 76, 88, 90, 208 |
| 628 0732 00 | FORD | 76, 78, 80, 86, 88, 90, 92, 94, 96, 102, 208 |
| 628 0732 21 | FORD | 86, 88, 90, 92, 96, 102, 209 |
| 628 0737 00 | DODGE | 56, 58, 209 |
| 628 0867 00 | DODGE | 56, 58, 209 |
| 628 1742 00 | DODGE | 60, 209 |
| 628 2808 33 | CHEVROLET | 26, 36, 42, 46, 48, 209 |
| 628 3021 00 | FORD | 76, 88, 90, 92, 209 |
| 628 3028 00 | CHEVROLET | 26, 36, 40, 42, 44, 48, 209 |
| 628 3029 00 | CHEVROLET | 36, 42, 46, 48, 209 |
| 628 3037 00 | CHEVROLET | 26, 40, 209 |
| 628 3057 00 | FORD | 78, 80, 82, 86, 88, 90, 92, 94, 210 |
| 628 3164 00 | FORD | 74, 210 |
| 628 3202 00 | FORD | 74, 210 |
| 628 3214 00 | CHEVROLET | 22, 210 |
| 628 3215 09 | CHEVROLET, PONTIAC | 20, 136, 138, 210 |
| 628 3216 00 | FORD | 76, 78, 80, 86, 88, 90, 92, 94, 96, 102, 210 |
| 628 3218 00 | CHEVROLET | 26, 36, 42, 46, 48, 210 |
| 628 3582 33 | FORD | 74, 210 |
| 629 2348 09 | FORD | 82, 86, 88, 96, 210 |
| 629 2348 33 | FORD | 82, 86, 88, 96, 211 |
| 630 0848 00 | DODGE | 58, 64, 211 |
| 630 0869 00 | CHRYSLER | 56, 58, 64, 211 |
| 630 1743 00 | DODGE | 56, 58, 60, 62, 64, 211 |
| 630 1743 21 | DODGE | 60, 62, 211 |
| 630 2138 00 | CHEVROLET | 26, 28, 30, 32, 34, 38, 42, 44, 48, 211 |
| 630 2138 21 | CHEVROLET | 28, 30, 34, 44, 48, 211 |
| 630 3003 00 | CHEVROLET | 32, 38, 211 |
| 630 3003 33 | CHEVROLET | 32, 38, 211 |
| 630 3008 00 | CHEVROLET | 30, 42, 212 |
| 630 3008 33 | CHEVROLET | 30, 42, 212 |
| 630 3011 00 | CHEVROLET | 30, 32, 34, 36, 48, 212 |
| 630 3015 33 | CHEVROLET | 34, 212 |
| 630 3017 33 | DODGE | 60, 212 |
| 630 3026 00 | DODGE | 62, 64, 212 |

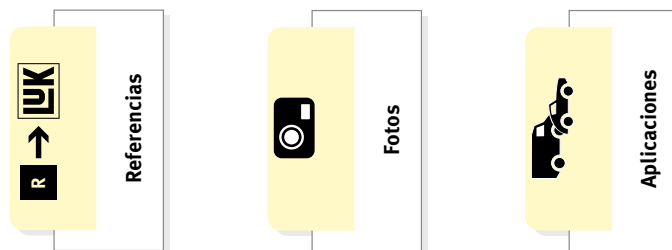
|  |  |  |
|---|---|---|
| 630 3027 33 | CHEVROLET | 30, 42, 212 |
| 630 3028 33 | CHEVROLET | 32, 212 |
| 630 3029 09 | CHEVROLET | 32, 212 |
| 630 3029 33 | CHEVROLET | 32, 213 |
| 630 3031 00 | DODGE | 62, 64, 213 |
| 630 3037 00 | DODGE | 58, 60, 62, 213 |
| 630 3048 00 | DODGE | 60, 213 |
| 630 3050 33 | CHEVROLET | 32, 42, 213 |
| 630 3051 00 | FORD | 90, 94, 213 |
| 630 3060 00 | FORD | 92, 213 |
| 630 3060 21 | FORD | 92, 213 |
| 630 3065 00 | DODGE | 60, 213 |
| 630 3089 33 | CHEVROLET | 34, 44, 214 |
| 630 3089 34 | CHEVROLET | 44, 214 |
| 630 3129 00 | FORD | 92, 214 |
| 630 3159 33 | CHEVROLET | 42, 214 |
| 630 3169 00 | DODGE | 64, 214 |
| 631 2352 00 | CHEVROLET | 30, 32, 34, 214 |
| 631 2352 33 | CHEVROLET | 30, 32, 34, 214 |
| 631 2576 00 | FORD | 94, 96, 214 |
| 631 2576 21 | FORD | 94, 214 |
| 631 3031 00 | CHEVROLET | 26, 28, 30, 32, 36, 38, 40, 42, 44, 46, 48, 215 |
| 631 3087 00 | CHEVROLET | 30, 32, 34, 36, 215 |
| 631 3109 00 | FORD | 90, 94, 96, 215 |
| 631 3110 00 | DODGE | 62, 64, 215 |
| 632 2159 00 | DODGE | 64, 215 |
| 633 3028 00 | FORD | 96, 215 |
| 633 3037 11 | FORD | 90, 94, 96, 215 |
| 633 3063 00 | FORD | 90, 92, 94, 96, 215 |
| 633 3088 00 | CHEVROLET | 50, 215 |
| 633 3090 00 | CHEVROLET | 50, 216 |



Símbolos

| | | | |
|--|--|--|-----------------------|
| | Fabricante / modelo | | Diámetro |
| | Año de Fabricación | | Estriado |
| | Motor | | Volante |
| | LuK RepSet® NUEVO | | Conjunto Hidráulico |
| | Embrague | | Cilindro Esclavo |
| | Disco | | Cilindro Maestro |
| | Collarín Mecánico Collarín Hidráulico | | Información Adicional |






Pestañas por Sección

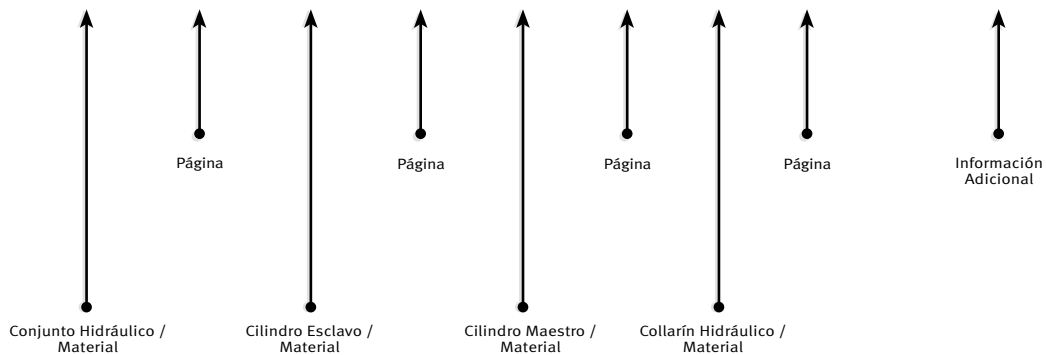


El presente catálogo ha sido elaborado con gran cuidado habiéndose verificado la exactitud de los datos contenidos en él, sin embargo, no nos hacemos responsables por posibles datos erróneos o incompletos.

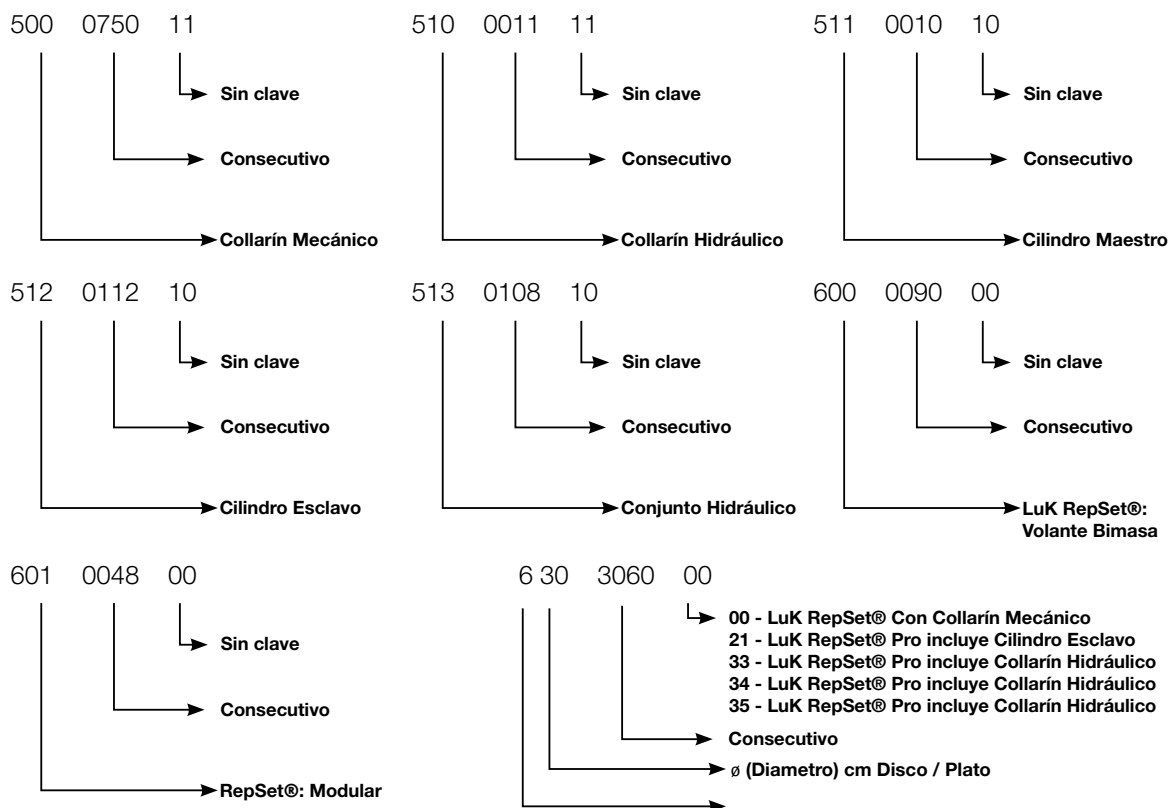
Debido al continuo desarrollo de nuestros productos, nos reservamos el derecho de introducir modificaciones.

Schaeffler Automotive Aftermarket Mexico S. de R.L. de C.V.

| Sistemas Hidráulicos | | | | | | | |  |
|--|------|---|------|---|------|---|------|---|
|  Conjunto Hidráulico / Material | Pág. |  Cilindro Maestro / Material | Pág. |  Cilindro Esclavo / Material | Pág. |  Collarín Hidráulico / Material | Pág. | |
| ACURA | | | | | | | | |
| CL | | | | | | | | |
| 513 0064 10 Poliamida | 000 | 511 0259 10 Aluminio | 000 | 512 0293 10 Metal | 000 | 510 0039 10 Aluminio | 000 | Americano |




Nomenclaturas



LuK RepSet®



RepSet®



ACURA

CL

| | | | | | | | | | | | |
|------|---------|----|--------------------|--|-----|-------------|-------------|-------------|-----|----|--|
| 2.2L | 1997 | L4 | 623 3388 00 | | 198 | 123 0216 10 | 323 0362 10 | 500 0492 60 | 230 | 24 | Volante Sólido Tipo Caja (105 Nm) (1.75 mm) |
| 2.3L | 98 - 99 | L4 | | | | | | | | | |

AUDI

A1

| | | | | | | | | | | | |
|-----------|---------------------------------|---------------------------------|--------------------|-----|-----|--|--|-------------|-----|----|-----------------------------|
| 1.4L TFSI | 11 - | L4, (122-125 HP) | 622 3345 00 | | 191 | | | 514 0022 10 | 220 | 28 | Volante Sólido Tipo Caja |
| | 2011 | L4,(122 HP) | 602 0001 00 | 2CT | 178 | | | | | | |
| | | L4,(182 HP)Cod. Motor CAVG,CTHG | | | | | | | | | |
| 11 - | L4,(182 HP)Cod. Motor CAVG,CTHG | 602 0006 00 | 2CT | 178 | | | | | | | |
| 1.8L TFSI | 15 - | L4, (192HP) | | | | | | | | | |

A3

| | | | | | | | | | | | |
|------------------------|---------|---|--------------------|------------|-----|-------------|-------------|-------------|-----|----|-----------------------------|
| 1.4L TFSI | 08 - | L4, (122-125 HP) Cod. Motor CAXC | 622 3345 00 | | 191 | | | 514 0022 10 | 220 | 28 | Volante Sólido Tipo Caja |
| | 09 - 11 | L4,(122 - 125 HP) | 602 0001 00 | 2CT | 178 | | | | | | |
| | 11 - | L4, (122-125HP) | 602 0006 00 | 2CT | 178 | | | | | | |
| 1.8L Turbo | 99 - 04 | L4, (180 HP), DOHC Código de motor AJQ,AUQ | 600 0129 00 | DFC | 175 | 123 0353 10 | 323 0374 11 | 500 0440 10 | 230 | 28 | 417 0019 11 (60 Nm+90°) |
| 1.8L TFSI | 07 - 10 | L4, (160 HP), DOHC | 600 0124 00 | DMF SAC | 175 | 123 0463 10 | 323 0641 10 | 500 0440 10 | 230 | 28 | 415 0334 10 (60 Nm+90°) |
| | 09 - 11 | L4,(160 HP), DOHC Cod. Motor CDAA | 602 0001 00 | 2CT | 178 | | | | | | |
| | 11 - | L4,(160 Y 180HP), DOHC | 602 0006 00 | 2CT | 178 | | | | | | |
| 2.0L TFSI | 04 - 07 | L4, (150 HP) | 600 0114 00 | DMF SAC | 174 | 123 0426 10 | 323 0641 10 | 500 0440 10 | 228 | 28 | 415 0250 10 (60 Nm+90°) |
| | | | 623 3354 00 | SAC | 197 | 123 0426 10 | 323 0641 10 | 500 0440 10 | 228 | 28 | |
| 2.0L TFSI | 05 - 08 | L4, (200 HP), Cod. Motor AXX, BWA | 600 0061 00 | DMF SAC | 173 | 124 0434 10 | 324 0414 10 | 510 0177 10 | 240 | 23 | 415 0330 10 (60 Nm+90°) |
| | | | 624 3491 33 | Pro SAC | 203 | 124 0434 10 | 324 0414 10 | 510 0177 10 | 240 | 23 | |
| 3.2L Quattro Sportback | 04 - 08 | V6, (250 HP), DOHC, 24 Valv | | | | | | | | | |








| Sistemas Hidráulicos | | | | | | | |
|------------------------------------|------|---------------------------------|------|---------------------------------|------|------------------------------------|---|
| Conjunto Hidráulico / Material | Pág. | Cilindro Maestro / Material | Pág. | Cilindro Esclavo / Material | Pág. | Collarín Hidráulico / Material | |
| ACURA | | | | | | | |
| CL | | | | | | | |
| | | | | 512 0293 10 Metal | 233 | | Americana |
| AUDI | | | | | | | |
| A1 | | | | | | | |
| | | | | 512 0340 10 Poliamida | 233 | | 6 Vel. RepSet Incluye Kit de Accionamiento |
| | | | | | | | Transmisión S-Tronic 7 Vel. (Fabricado hasta Mayo 2011) |
| | | | | | | | Transmisión S-Tronic 7 Vel. (Fabricado después de Junio 2011) Necesario Instalar con Herramienta Especial LuK. |
| A3 | | | | | | | |
| | | 511 0318 10 Poliamida | 226 | 512 0340 10 Poliamida | 233 | | 6 Vel. RepSet Incluye Kit de Accionamiento |
| | | | | | | | Transmisión S-Tronic 7 Vel. (Fabricado hasta Mayo 2011) Necesario Instalar con Herramienta Especial LuK. |
| | | | | | | | Transmisión S-Tronic 7 Vel. (Fabricado después de Junio 2011) Necesario Instalar con Herramienta Especial LuK. |
| | | | | | | | MQ250, 5 Vel. |
| | | 511 0318 10 Poliamida | 226 | 512 0010 10 Poliamida | 230 | | MQ250, 6 Vel., 8 Barrenos sujeción del Volante Bimasa |
| | | | | | | | Transmisión S-Tronic 7 Vel. (Fabricado hasta Mayo 2011) Necesario Instalar con Herramienta Especial LuK. |
| | | | | | | | Transmisión S-Tronic 7 Vel. (Fabricado después de Junio 2011) Necesario Instalar con Herramienta Especial LuK. |
| | | 511 0318 10 Poliamida | 226 | 512 0010 10 Poliamida | 230 | | 6 Vel. |
| | | 511 0318 10 Poliamida | 226 | 512 0010 10 Poliamida | 230 | | |
| | | 511 0318 10 Poliamida | 226 | | | 510 0177 10 Poliamida | 242 |
| | | 511 0318 10 Poliamida | 226 | | | 510 0177 10 Poliamida | 242 |
| | | 511 0318 10 Poliamida | 226 | | | 510 0177 10 Poliamida | 242 |
| | | 511 0318 10 Poliamida | 226 | | | 510 0177 10 Poliamida | 242 |
| | | 511 0318 10 Poliamida | 226 | | | 510 0177 10 Poliamida | 242 |



| RepSet® | | | | | | | | | | | |
|---|--|--|-----------------------------|-----------------|------|-------------|-------------|-------------|-----|----|-----------------------------|
| | | | | Tipo de RepSet® | Pág. | | | | | | |
| A4 | | | | | | | | | | | |
| 1.8L Turbo | 98 - 01 | L4, (150 HP), DOHC | 600 0090 00 | DMF | 173 | 123 0253 10 | 323 0411 11 | 500 1050 10 | 228 | 23 | 415 0092 10 (60 Nm+90°) |
| | | | 600 0092 00 | DMF | 173 | 123 0253 10 | 323 0411 11 | 500 1050 10 | 228 | 23 | 415 0139 10 (60 Nm+180°) |
| | 05 - 08 | L4, (170 HP), DOHC | 600 0145 00 | DMF | 176 | 123 0428 10 | 323 0411 11 | 500 1050 10 | 228 | 23 | 415 0127 10 (60 Nm+90°) |
| S3 | | | | | | | | | | | |
| 1.8LT Quattro | 01 - 04 | L4, (225 HP), DOHC | 600 0101 00 | DMF | 174 | 124 0321 10 | 324 0302 10 | 510 0177 10 | 240 | 23 | 415 0111 10 (60 Nm+90°) |
| | | | 600 0100 00 | DMF | 174 | 124 0321 10 | 324 0302 10 | 510 0177 10 | 240 | 23 | 415 0165 10 (60 Nm+90°) |
| TT | | | | | | | | | | | |
| 1.8L Turbo | 04 - 06 00 - 06 | L4, (150-163 HP), DOHC L4, (180-190 HP), DOHC | 600 0129 00 | DFC | 175 | 123 0353 10 | 323 0374 11 | 500 0440 10 | 230 | 28 | 417 0019 11 (60 Nm+90°) |
| 1.8L Turbo Quattro | 00 - 06 | L4, (225 HP), DOHC | 600 0101 00 | DMF | 174 | 124 0321 10 | 324 0302 10 | 510 0177 10 | 240 | 23 | 415 0111 10 (60 Nm+90°) |
| | | | 600 0100 00 | DMF | 174 | 124 0321 10 | 324 0302 10 | 510 0177 10 | 240 | 23 | 415 0165 10 (60 Nm+90°) |
| 1.8L TFSI | 11 - 12 | L4, (160 HP), DOHC | 600 0124 00 | DMF SAC | 175 | 123 0463 10 | 323 0641 10 | 500 0440 10 | 230 | 28 | 415 0334 10 (60 Nm+90°) |
| | 12 - 16 16 - | L4, (160 HP), DOHC L4, (180 HP) | 602 0006 00 NUEVO | 2CT | 178 | | | | | | |
| 2.0 TFSI | 07 - 10 | L4, (200 HP), DOHC Cod. Motor BWA | 600 0061 00 | DMF SAC | 173 | 124 0434 10 | 324 0414 10 | 510 0177 10 | 240 | 23 | 415 0330 10 (60 Nm+90°) |
| | | | 624 3491 33 | Pro SAC | 203 | 124 0434 10 | 324 0414 10 | 510 0177 10 | 240 | 23 | |
| 1.8L TFSI 2.5L TFSI Quattro 3.2L Quattro | 08 - 14 09 - 14 06 - 08 | L4, (160 HP) L5, (340 HP) V6, (265 HP) | | | | | | | | | |
| TT Roadster | | | | | | | | | | | |
| 1.8L Turbo Quattro | 00 - 06 | L4, (225 HP), DOHC, 20 Valv. | 600 0101 00 | DMF | 174 | 124 0321 10 | 324 0302 10 | 510 0177 10 | 240 | 23 | 415 0111 10 (60 Nm+90°) |
| | | | 600 0100 00 | DMF | 174 | 124 0321 10 | 324 0302 10 | 510 0177 10 | 240 | 23 | 415 0165 10 (60 Nm+90°) |
| 1.8L TFSI 2.0L TFSI 2.5L TFSI Quattro 3.2L Quattro | 08 - 14 06 - 10 09 - 14 06 - 08 | L4, (160 HP) L4, (200 HP) L5, (340 HP) V6, (265 HP) | | | | | | | | | |
| 3.2L Coupé y Roadster | 2008 | V6, (250 HP), DOHC | | | | | | | | | |
| BMW | | | | | | | | | | | |
| Serie 1 | | | | | | | | | | | |
| 2.0L | 05 - 07 | L4, (148 HP), DOHC | 600 0258 00 NUEVO | DMF SAC | 177 | 123 0466 10 | 323 0642 10 | 500 1177 10 | 230 | 22 | 415 0365 10 |
| | 07 - 12 | L4, (154 HP), DOHC | 600 0263 00 NUEVO | DMF SAC | 177 | 123 0466 10 | 323 0642 10 | 500 1177 10 | 230 | 22 | 415 0395 10 |




| Sistemas Hidráulicos | | | | | | |  |
|---|------|--|------|--|------|--|---|
|  Conjunto Hidráulico / Material | Pág. |  Cilindro Maestro / Material | Pág. |  Cilindro Esclavo / Material | Pág. |  Collarín Hidráulico / Material | |
| A4 | | | | | | | |
| | | | | | | | Aplica hasta chasis 8D-Y-040000 5 Vel. |
| | | | | | | | Aplica Desde chasis 8D-Y-040001 5 Vel. |
| | | | | | | | 5 Vel. |
| S3 | | | | | | | |
| | | | | | | 510 0177 10 Poliamida | 242 6 Velocidades O.E. volante 06A 105 266P |
| | | | | | | 510 0177 10 Poliamida | 242 6 Velocidades O.E. volante 06A 105 266 AA |
| TT | | | | | | | |
| | | | | | | | MQ250, 5 Vel. |
| | | | | | | 510 0177 10 Poliamida | 242 6 Velocidades; Hasta nº de chasis 2#027000 O.E. volante 06A 105 266P |
| | | | | | | 510 0177 10 Poliamida | 242 nº de Chasis desde 2#027001 O.E. volante 06A 105 266 AA |
| | | 511 0318 10 Poliamida | 226 | | | | MQ250, 6 Vel., 8 Barrenos sujeción del Volante Bimasa |
| | | | | | | | Transmisión S-Tronic 7 Vel. Necesario Instalar con Herramienta Especial LuK. |
| | | 511 0318 10 Poliamida | 226 | | | 510 0177 10 Poliamida | 242 6 Vel. |
| | | 511 0318 10 Poliamida | 226 | | | 510 0177 10 Poliamida | 242 |
| | | 511 0318 10 Poliamida | 226 | | | | |
| TT Roadster | | | | | | | |
| | | | | | | 510 0177 10 Poliamida | 242 6 Velocidades; Hasta nº de chasis 2#027000 O.E. volante 06A 105 266P |
| | | | | | | 510 0177 10 Poliamida | 242 Desde nº de chasis 2#027001 O.E. volante 06A 105 266 AA / AC |
| | | 511 0318 10 Poliamida | | | | | |
| | | | | | | 510 0177 10 Poliamida | 6 Vel. |
| BMW | | | | | | | |
| Serie 1 | | | | | | | |
| | | | | | | | 6 Vel. |
| | | | | | | | 6 Vel. |





RepSet®



Serie 3

| | | | | | | | | | | | |
|-------|---------|------------------------------|--------------------|-----|-----|-------------|-------------|-------------|-----|----|-------------|
| 320i | 01 - 03 | L6, 2.2L, (170 HP), 24 Valv. | 600 0093 00 | DMF | 174 | 123 0396 10 | 323 0446 10 | 500 0035 10 | 228 | 10 | 415 0122 10 |
| 325Ci | 00 - 03 | L6, 2.5L, (190 HP), 24 Valv. | | SAC | | | | | | | (105 Nm) |
| 330i | 01 - 03 | L6, 3.0L, DOHC | 600 0131 00 | DMF | 175 | 124 0336 10 | 324 0324 10 | 500 0035 10 | 240 | 10 | 415 0122 10 |
| | | | | SAC | | | | | | | (105 Nm) |

Serie 5

| | | | | | | | | | | | |
|------------|---------|--------------------------------|--------------------|-----|-----|-------------|-------------|-------------|-----|----|-------------|
| 520i | 89 - 97 | L4, 2.0L (148 HP) | | | | | | | | | |
| 524td | 1986 | L6, 2.4L, Desde Enero 1º/ 1986 | | | | | | | | | |
| 523i | 95 - 97 | L6, 2.5L | 600 0093 00 | DMF | 174 | 123 0396 10 | 323 0446 10 | 500 0035 10 | 228 | 10 | 415 0122 10 |
| 525e, i | 88 - 97 | L6, 2.5L | | SAC | | | | | | | (105 Nm) |
| 525td, tds | 88 - 97 | L6, 2.5L | | | | | | | | | |
| 528e, i | 86 - 88 | L6, 2.7L desde 1 Mayo /86 | | | | | | | | | |

Z3

| | | | | | | | | | | | |
|------|---------|------------------------------|--------------------|-----|-----|-------------|-------------|-------------|-----|----|-------------|
| 2.0L | 99 - 00 | L6, (150 HP), DOHC, 24 Valv. | 600 0093 00 | DMF | 174 | 123 0396 10 | 323 0446 10 | 500 0035 10 | 228 | 10 | 415 0122 10 |
| 2.2L | 00 - 02 | L6, (168 HP), DOHC, 24 Valv. | | SAC | | | | | | | (105 Nm) |
| 3.0L | 00 - 02 | L6, (228 HP), DOHC, 24 Valv. | 600 0131 00 | DMF | 174 | 124 0336 10 | 324 0324 10 | 500 0035 10 | 240 | 10 | 415 0122 10 |
| | | | | SAC | 175 | | | | | | (105 Nm) |

CHEVROLET

Astra

| | | | | | | | | | | | |
|------------|---------|----------------------------------|--------------------|-----|-----|-------------|-------------|-------------|-----|----|--|
| 1.8L XE | 00 - 03 | L4, (114-123 HP), DOHC, 16 Valv. | 621 3079 33 | Pro | 187 | 121 0089 10 | 321 0055 10 | 510 0073 10 | 205 | 14 | Volante Sólido Tipo Caja (35 Nm+30°+15°) (19.20 mm) |
| 1.8L Z18XE | 2006 | L4, (125 HP), DOHC | 621 3079 33 | Pro | 187 | 121 0089 10 | 321 0055 10 | 510 0073 10 | 205 | 14 | Volante Sólido Tipo Caja (35 Nm+30°+15°) (19.20 mm) |
| 1.8L | 07 - 08 | L4, (140 HP), DOHC, SOHC | 621 3074 33 | Pro | 186 | 121 0067 10 | 321 0105 10 | 510 0073 10 | 205 | 14 | Volante Sólido Tipo Caja (35 Nm+30°+15°) (21.30 mm) |
| 2.0L | 04 - 06 | L4, (114 HP), SOHC, 8 Valv. | 621 2424 33 | Pro | 186 | 121 0089 10 | 321 0107 10 | 510 0073 10 | 205 | 14 | Volante Sólido Tipo Caja (35 Nm+30°+15°) (19.2 mm) |
| 2.0L Turbo | 06 - 08 | L4, (200 HP), DOHC, 16 Valv. | 600 0127 00 | DMF | 175 | 123 0450 10 | 323 0665 10 | 510 0180 10 | 228 | 20 | 415 0283 10 (65 Nm+30°+15°) |
| 2.2L | 01 - 03 | L4, (145 HP), DOHC, 16 Valv. | 623 3391 33 | Pro | 198 | 123 0173 10 | 323 0600 10 | 510 0038 10 | 228 | 14 | Volante Sólido Tipo Caja (75 Nm) (19.15 mm) |
| 2.4L | 04 - 06 | L4, (148 HP), DOHC, 16 Valv. | 623 3365 33 | Pro | 197 | 123 0403 10 | 323 0601 10 | 510 0038 10 | 228 | 14 | Volante Sólido Tipo Caja (35 Nm + 45°) (19.15 mm) |










| Sistemas Hidráulicos | | | | | | | |
|------------------------------------|------|---------------------------------|------|---------------------------------|------|------------------------------------|--|
| Conjunto Hidráulico / Material | Pág. | Cilindro Maestro / Material | Pág. | Cilindro Esclavo / Material | Pág. | Collarín Hidráulico / Material | |
| Serie 3 | | | | | | | |
| | | | | | | | 5 Vel. |
| | | | | | | | |
| Serie 5 | | | | | | | |
| | | | | | | | Americana |
| Z3 | | | | | | | |
| | | | | | | | 5 Vel. |
| | | | | | | | 5 Vel. |
| CHEVROLET | | | | | | | |
| Astra | | | | | | | |
| | | 511 0120 10 Poliamida | 225 | | | 510 0073 10 Poliamida | 238 5 Vel. |
| | | | | | | 510 0073 10 Poliamida | 238 Para volantes O.E. # R90400169 con altura de caja 19.20 mm; 5 Vel. |
| | | | | | | 510 0073 10 Poliamida | 238 Para volantes O.E. # R90400169 Made in Germany con altura de caja 21.30 mm; 5 Vel. |
| | | 511 0120 10 Poliamida | 225 | | | 510 0073 10 Poliamida | 238 5 Vel. |
| | | | | | | 510 0180 10 Aluminio | 242 6 Vel. Estrella del disco hacia lado Caja de Cambios |
| | | 511 0120 10 Poliamida | 225 | | | 510 0038 10 Aluminio | 236 5 Vel. |
| | | | | | | 510 0038 10 Aluminio | 236 5 Vel. |





| RepSet® | | | | | | | | | | | |
|------------------------|--------------------|---|--------------------|-----------------|------|-------------|-------------|-------------|-----|----|---|
| | | | | Tipo de RepSet® | Pág. | | | | | | |
| Aveo | | | | | | | | | | | |
| 1.6L | 08 - | L4, (103 HP), DOHC, 16 Valv. | 622 3149 00 | | 189 | 122 0151 10 | 322 0390 10 | 500 0321 10 | 216 | 14 | Volante Sólido Tipo Caja (19.35 mm) |
| Beretta | | | | | | | | | | | |
| 2.0L | 87 - 89 | L4 | 622 1495 00 | | 188 | 122 0230 10 | 322 0275 10 | 500 0443 10 | 215 | 14 | Volante Sólido Tipo Plano (74 Nm) |
| 2.2L | 91 - 94 | L4 | | | | | | | | | |
| Camaro | | | | | | | | | | | |
| 3.4L | 93 - 95 | V6 | | | | | | | | | |
| 3.8L | 96 - 97 | V6 | | | | | | | | | |
| 5.7L | 93 - 95 | V8 | | | | | | | | | |
| 5.0L | 1992 | V8, TBI | 627 3012 00 | | 208 | 127 0003 10 | 327 0037 10 | 500 0445 10 | 263 | 26 | Volante Sólido Tipo Plano (100 Nm) |
| 5.1L | 82 - 91 | V8 | | | | | | | | | |
| 5.7L Z28 | 96 - 98 | V8, OHV | 628 3215 09 | | 210 | | | | 280 | 26 | |
| Cavalier | | | | | | | | | | | |
| 2.2L | 90 - 91 | L4, (122 HP), OHV, TBI | 622 1495 00 | | 188 | 122 0230 10 | 322 0275 10 | 500 0443 10 | 215 | 14 | Volante Sólido Tipo Plano (74 Nm) |
| | 95 - 99 | L4, (130 HP), OHV, MPFI | 622 2139 33 | Pro | 188 | 122 0217 10 | 322 0275 10 | 510 0069 10 | 215 | 14 | Volante Sólido Tipo Plano (75 Nm) |
| | 00 - 02 | L4, (138 HP), OHV, SFI, 16 Valv. | 622 3035 33 | Pro | 188 | | | 510 0051 20 | 214 | 14 | Volante Sólido Tipo Plano (75 Nm) |
| | 02 - 05 | L4, (140 HP), DOHC, ECOTEC | 623 3358 33 | Pro | 197 | 123 0429 60 | 323 0536 10 | 510 0051 20 | 225 | 14 | Volante Sólido Tipo Caja (75 Nm) (19.20 mm) |
| 2.3L Z24 Coupé | 1995 | | | | | | | | | | |
| 2.3L Z24 Coupé 2.4L | 1995 95 - 99 | L4, (150 HP), DOHC, MPFI, 16 Valv. | 623 2151 33 | Pro | 194 | | 323 0536 10 | 510 0069 10 | 225 | 14 | Volante Sólido Tipo Caja (30 Nm+45°) (20.0 mm) |
| 2.4L | 00 - 02 | L4, 150 HP, Twin Cam, DOHC, MPFI | 623 3091 33 | Pro | 196 | | 323 0536 10 | 510 0051 20 | 225 | 14 | Volante Sólido Tipo Plano (30 Nm+45°) |
| 2.8L 3.1L Z24 | 90 - 94 92 - 94 | V6, (121 HP), OHV V6, (125 HP), MPFI | 623 1195 00 | | 193 | 123 0134 10 | 323 0298 10 | 500 0444 10 | 232 | 14 | Volante Sólido Tipo Plano (70 Nm) |
| 2.8L 2.8L Z24 | 90 - 94 1991 | V6, (121 HP), MPFI V6, (121 HP), OHV, MPFI | 623 0865 33 | Pro | 193 | 123 0185 10 | 323 0298 10 | 510 0070 10 | 232 | 14 | Volante Sólido Tipo Plano (70 Nm) |










| Sistemas Hidráulicos | | | | | | |  |
|---|------|--|------|--|------|--|---|
|  Conjunto Hidráulico / Material | Pág. |  Cilindro Maestro / Material | Pág. |  Cilindro Esclavo / Material | Pág. |  Collarín Hidráulico / Material | |
| Aveo | | | | | | | |
| | | 511 0657 10  | 229 | 512 0247 10  | 232 | | 5 Vel. |
| Beretta | | | | | | | |
| | | | | | | | Americana |
| Camaro | | | | | | | |
| | | 511 0053 10 Poliamida | 223 | 512 0119 10 Poliamida | 231 | | Americana |
| | | | | | | | Americana |
| | | | | | | | Americana; LT1, Collarín Integrado |
| Cavalier | | | | | | | |
| | | | | | | | Transmisión Getrag 5 Vel. Americana |
| | | 511 0019 10 Poliamida | 221 | | | 510 0069 10 Metal/Poliamida | 238 Transmisión Getrag 5 Vel. |
| | | 511 0051 10 | 223 | | | | Cilindro Maestro sin Manguera de Presión |
| | | | | | | 510 0051 20 Metal/Poliamida | 237 Transmisión Getrag 5 Vel. |
| | | | | | | 510 0051 20 Metal/Poliamida | 237 5 Vel. |
| | | 511 0051 10 Poliamida | 223 | | | | Cilindro Maestro sin Manguera de Presión |
| | | | | | | 510 0069 10 Metal/Poliamida | 238 5 Vel. Americana |
| | | | | | | 510 0051 20 Metal/Poliamida | 237 5 Vel. Americana |
| 513 0051 10 Poliamida | 219 | | | | | | Transmisión Getrag 5 Vel. |
| | | | | | | 510 0070 10 Metal/Poliamida | 238 5 Vel. |





| RepSet® | | | | | | | | | | | | |
|--------------------|---------|--|--------------------|-----------------|------|-------------|-------------|-------------|-----|----------|----------------|---|
| | | | | Tipo de RepSet® | Pág. | | | | | mm Disco | | Volante |
| Celebrity | | | | | | | | | | | | |
| 2.8L | 87 - 89 | V6 | 623 1195 00 | | 193 | 123 0134 10 | 323 0298 10 | 500 0444 10 | 232 | 14 | Volante Sólido | Tipo Plano (70 Nm) |
| Chevy | | | | | | | | | | | | |
| 1.4L Pop | 94 - 02 | L4, (60 HP) | 619 2340 00 | | 179 | 119 0166 10 | 319 0118 10 | 500 0320 10 | 190 | 14 | Volante Sólido | Tipo Caja (35 Nm+30°+15°) (2.1 mm) |
| 1.4L Monza | 96 - 02 | L4, (60 HP) | | | | | | | | | | |
| 1.6L Joy | 94 - 02 | L4, (89 HP) | | | | | | | | | | |
| 1.6L Monza | 96 - 02 | L4, (89 HP) | | | | | | | | | | |
| 1.6L Swing | 96 - 03 | L4, (78 HP) | | | | | | | | | | |
| 1.6L Pop | 04 - 12 | L4, (78 HP) | | | | | | | | | | |
| 1.6L C2 | 03 - 08 | L4, (95-100 HP) | | | | | | | | | | |
| 1.6L C3 | 09 - 12 | L4, (100 HP) | | | | | | | | | | |
| 1.6L Station Wagon | 01 - 03 | L4, (89 HP), SOHC, 8 Valv. TBI / MPFI | 620 2175 00 | | 181 | 120 0800 10 | 320 0800 10 | 500 0320 10 | 200 | 14 | Volante Sólido | Tipo Caja (35 Nm+30°+15°) (19.1 mm) |
| Corsa | | | | | | | | | | | | |
| 1.4L | 02 - 03 | L4, (90 HP), DOHC, 16 Valv. | 620 2375 33 | Pro | 181 | 120 0264 10 | 320 0261 10 | 510 0150 10 | 200 | 14 | Volante Sólido | Tipo Caja (35 Nm+30°+15°) (2.1 mm) |
| 1.8L | 03 - 08 | L4, (99-107), SOHC, 16 Valv. | 621 2424 33 | Pro | 186 | 121 0089 10 | 321 0107 10 | 510 0073 10 | 205 | 14 | Volante Sólido | Tipo Caja (35 Nm+30°+15°) (19.2 mm) |
| | | | 621 3037 33 | Pro SAC | 186 | 121 0064 10 | 321 0085 10 | 510 0073 10 | 205 | 14 | Volante Sólido | Tipo Caja (35 Nm+30°+15°) (19.2 mm) |
| Corvette | | | | | | | | | | | | |
| 5.7L | 1984 | V8, OHV | 627 3012 00 | | | 127 0003 10 | 327 0037 10 | 500 0445 10 | 263 | 26 | Volante Sólido | Tipo Plano (100 Nm) |
| | 92 - 96 | V8 MPFI, LT1, OHV | 628 3214 00 | | | | | | 280 | 26 | | |
| | 97 - 04 | V8, (345-405 HP), OHV | | | | | | | | | | |
| Cutlass | | | | | | | | | | | | |
| 2.8L Eurosport | 1988 | V6, (125 HP), OHV,MPFI | 623 1195 00 | | | 123 0134 10 | 323 0298 10 | 500 0444 10 | 232 | 14 | Volante Sólido | Tipo Plano (70 Nm) |
| 3.1L Eurosport | 89 - 96 | V6, (160 HP), OHV,MPFI | | | | | | | | | | |
| Cruze | | | | | | | | | | | | |
| 1.8L | 10 - 15 | L4, (138 HP), DOHC | 623 3571 33 | Pro | | 123 0173 10 | 323 0226 10 | 510 0175 10 | 230 | 20 | Volante Sólido | Tipo Caja |








| Sistemas Hidráulicos | | | | | | |  |
|---|------|--|------|--|------|--|---|
|  Conjunto Hidráulico / Material | Pág. |  Cilindro Maestro / Material | Pág. |  Cilindro Esclavo / Material | Pág. |  Collarín Hidráulico / Material | |
| Celebrity | | | | | | | |
| | | | | | | | 5 Vel. |
| Chevy | | | | | | | |
| | | | | | | | 5 Vel. |
| | | | | | | | 5 Vel. |
| Corsa | | | | | | | |
| | | | | | | 510 0150 10 Poliamida | 240 5 Vel. |
| | | 511 0295 10  | 226 | | | 510 0073 10 Poliamida | 238 5 Vel. |
| | | 511 0295 10  | 226 | | | 510 0073 10 Poliamida | 238 Transmisión Easytronic |
| Corvette | | | | | | | |
| | | | | | | | Americana |
| | | | | | | | Collarín Integrado |
| | | | | | | 510 0041 10 Aluminio s/ Manguera | 236 6 Vel. |
| Cutlass | | | | | | | |
| | | | | | | | 5 Vel. |
| Cruze | | | | | | | |
| | | 511 0643 10  | 228 | | | 510 0175 10 Aluminio | 241 5 Vel. |





| RepSet® | | | | | | | | | | | |
|--|--|--|--|-----------------|------|-------------|-------------|-------------|-----|----|--|
| | | | | Tipo de RepSet® | Pág. | | | | | | |
| HHR | | | | | | | | | | | |
| 2.4L | 06 - 09 | L4, (172 HP), DOHC | 623 3242 33 | Pro | 196 | 123 0429 60 | 323 0536 10 | 510 0220 10 | 225 | 14 | Volante Sólido Tipo Caja (19.0 mm) |
| Matiz | | | | | | | | | | | |
| 1.0L 1.0L G2 | 04 - 05 06 - | L4, (62 HP), SOHC L4, (65 HP), SOHC | 619 3056 00 | | 179 | 119 0145 10 | 319 0164 10 | 500 0926 10 | 190 | 18 | Volante Sólido Tipo Plano (35 Nm+30°+15°) |
| Metro | | | | | | | | | | | |
| 1.0L 1.3L 1.3L | 89 - 97 89 - 97 92 - 01 | L4 L4 L4 | 619 0353 60 | | 179 | 119 0062 11 | 319 0110 10 | 500 0926 10 | 190 | 18 | Volante Sólido Tipo Plano (75-80 Nm) |
| Optra | | | | | | | | | | | |
| 2.0L | 06 - 10 | L4, (127 HP), DOHC, 16 Valv. | 622 3227 33 | Pro | 191 | 122 0151 11 | 322 0390 10 | 510 0174 10 | 216 | 24 | Volante Sólido Tipo Caja (19.35 mm) |
| Tigra | | | | | | | | | | | |
| 1.6L | 1999 | L4, (104 HP), DOHC | 620 3204 00 | | 182 | 120 0183 10 | 320 0241 10 | 500 0320 10 | 200 | 14 | |
| Sonic | | | | | | | | | | | |
| 1.4L RS Turbo | 14 - 16 | L4, (138 HP), DOHC | 622 3337 33 | Pro | 191 | 122 0369 10 | 322 0421 10 | 510 0180 10 | 216 | 20 | Volante Sólido Tipo Caja (10.00 mm) |
| 1.6L | 12 - | L4, (115 HP), DOHC | 622 3324 33 | Pro | 191 | 122 0151 11 | 322 0390 10 | 510 0228 10 | 216 | 24 | Volante Sólido Tipo Caja (19.35 mm) |
| Spark | | | | | | | | | | | |
| 1.2L | 11 - | L4, (81 HP), DOHC | 619 3056 00 | | 179 | 119 0145 10 | 319 0164 10 | 500 0926 10 | 190 | 18 | Volante Sólido Tipo Plano (35 Nm+30°+15°) |
| CAMIONETA / PICK-UP / SUV / VAN / MINIVAN | | | | | | | | | | | |
| Blazer | | | | | | | | | | | |
| 2.0L 2.5L 2.8L 3.1L | 83 - 84 85 - 93 85 - 93 91 - 93 | L4 L4 V6 V6 | 623 0705 00 623 0705 21 | | 193 | 123 0151 10 | 323 0298 10 | 500 0445 10 | 232 | 14 | Volante Sólido Tipo Plano Volante Sólido Tipo Plano |
| 2.2L | 95 - 96 | L4 | | | | | | | | | |
| 2.8L 3.1L | 91 - 95 91 - 98 | V6 V6 | | | | | | | | | |
| 3.1L | 1995 | V6 | 623 2141 00 | | 194 | 124 0232 30 | 324 0216 30 | 500 0445 10 | 232 | 26 | Volante Sólido Tipo Plano |
| | 96 - 98 | V6 | 624 2806 00 | | 201 | 124 0232 30 | 324 0216 30 | 500 0832 10 | 232 | 26 | Volante Sólido Tipo Plano |
| | 96 - 98 | V6 | 624 2806 33 | Pro | 201 | 124 0232 30 | 324 0216 30 | 510 0041 10 | 232 | 26 | Volante Sólido Tipo Plano |



| Sistemas Hidráulicos | | | | | | |  |
|---|------|--|------|--|------|--|---|
|  Conjunto Hidráulico / Material | Pág. |  Cilindro Maestro / Material | Pág. |  Cilindro Esclavo / Material | Pág. |  Collarín Hidráulico / Material | |
| HHR | | | | | | | |
| | | | | | | 510 0220 10 Aluminio/Poliamida | 5 Vel. |
| Matiz | | | | | | | |
| | | | | | | | 5 Vel. |
| Metro | | | | | | | |
| | | | | | | | |
| Optra | | | | | | | |
| | | | | | | 510 0174 10 Aluminio | 241 5 Vel. |
| Tigra | | | | | | | |
| | | | | | | | 5 Vel. |
| Sonic | | | | | | | |
| | | | | | | 510 0180 10 Aluminio | 242 6 Vel. |
| | | | | | | 510 0228 10 Poliamida | 242 5 Vel. |
| Spark | | | | | | | |
| | | | | | | | 5 Vel. |
| CAMIONETA / PICK-UP / SUV / VAN / MINIVAN | | | | | | | |
| Blazer | | | | | | | |
| | | | | 512 0274 10 Metal | 233 | | Tremec TR-2250-1, 5 Vel. |
| | | | | 512 0274 10 Metal | 233 | | Tremec TR-2250-1, 5 Vel. RepSet Incluye Cilindro Esclavo |
| 513 0038 10 Poliamida | 219 | 511 0062 10 Poliamida | 223 | 512 0106 10 Poliamida | 230 | | |
| 513 0037 10 Poliamida | 219 | 511 0066 10 Poliamida | 223 | 512 0106 10 Poliamida | 230 | | |
| 513 0037 10 Poliamida | 219 | 511 0066 10 Poliamida | 223 | 512 0106 10 Poliamida | 230 | | 5 Vel. Americana |
| | | 511 0033 10 Poliamida | 222 | | | | Con Rodamiento de Repuesto del CSC 5 Vel. |
| | | 511 0033 10 Poliamida | 222 | | | 510 0041 10 Aluminio s/ Manguera | 236 5 Vel. |



RepSet®

| | | | | | | | | | | | |
|--|--|--|--|-----------------|------|--|--|--|--|--|--|
| | | | | Tipo de RepSet® | Pág. | | | | | | |
|--|--|--|--|-----------------|------|--|--|--|--|--|--|

Blazer (cont.)

| | | | | | | | | | | | |
|------|---------|----|--------------------|-----|-----|-------------|-------------|-------------|-----|--------|---------------------------|
| 4.1L | 81 - 84 | L6 | | | | | | | | | Volante Sólido |
| 5.0L | 80 - 84 | V8 | 631 3031 00 | | 215 | 131 0251 10 | 331 0201 10 | 500 0445 10 | 299 | 10 | Tipo Plano (80 Nm) |
| 5.7L | 69 - 91 | V8 | | | | | | | | 1 1/8" | |
| 4.3L | 85 - 93 | V6 | 628 3028 00 | | 209 | 128 0276 10 | 328 0371 10 | 500 0445 10 | 280 | 10 | Volante Sólido Tipo Plano |
| | 1994 | V6 | 628 3037 00 | | 209 | 128 0278 10 | 328 0649 10 | 500 0445 10 | 280 | 10 | Volante Sólido Tipo Plano |
| | 96 - 98 | V6 | 628 2808 33 | Pro | 209 | 128 0290 10 | 328 0649 10 | 510 0041 10 | 280 | 10 | Volante Sólido Tipo Plano |
| | 98 - 00 | V6 | | | | | | | | | |
| | 02 - 05 | V6 | 628 3218 00 | | 210 | 128 0290 10 | 328 0649 10 | 500 0832 10 | 280 | 10 | Volante Sólido Tipo Plano |
| 4.8L | 88 - 89 | V8 | | | | | | | | | |
| | 91 - 95 | V8 | | | | | | | | | |
| 4.8L | 87 - 91 | V8 | | | | | | | | | |
| 6.2L | 82 - 93 | V8 | | | | | | | | | |
| 7.4L | 87 - 91 | V8 | | | | | | | | | |
| 5.7L | 95 - 00 | V8 | | | | | | | | | |
| 7.4L | 91 - 95 | V8 | | | | | | | | | |

C-10

| | | | | | | | | | | | |
|------|---------|----|--------------------|--|-----|-------------|-------------|-------------|-----|--------|-----------------------------------|
| 4.1L | 81 - 84 | L6 | | | | | | | | | Volante Sólido |
| 5.0L | 80 - 84 | V8 | 631 3031 00 | | 215 | 131 0251 10 | 331 0201 10 | 500 0445 10 | 299 | 10 | Tipo Plano (80 Nm) |
| 5.7L | 69 - 91 | V8 | | | | | | | | 1 1/8" | |
| 7.4L | 73 - 91 | V8 | | | | | | | | | |
| 4.8L | 63 - 97 | L6 | 628 0702 00 | | 208 | 128 0218 10 | 328 0144 10 | 500 0445 10 | 280 | 10 | Volante Sólido Tipo Plano |
| | 70 - 86 | L6 | 630 2138 00 | | 211 | 130 0201 10 | 330 0052 10 | 500 0445 10 | 299 | 10 | Volante Sólido Tipo Plano (80 Nm) |
| | 87 - 95 | L6 | | | | | | | | | |
| | 88 - 89 | V8 | | | | | | | | | |
| | 96 - 97 | L6 | | | | | | | | | |

C-15

| | | | | | | | | | | | |
|-------------|---------|---------|--------------------|--|-----|-------------|-------------|-------------|-----|--------|---------------------------|
| 4.8L Custom | 70 - 86 | L6 | 630 2138 00 | | 211 | 130 0201 10 | 330 0052 10 | 500 0445 10 | 299 | 10 | Volante Sólido Tipo Plano |
| 5.7L Custom | 87 - 97 | V8, TBI | | | | | | | | 1 1/8" | (80 Nm) |



| Sistemas Hidráulicos | | | | | | | |
|------------------------------------|------|---------------------------------|------|---------------------------------|------|-------------------------------------|--|
| Conjunto Hidráulico / Material | Pág. | Cilindro Maestro / Material | Pág. | Cilindro Esclavo / Material | Pág. | Collarín Hidráulico / Material | |
| Blazer (cont.) | | | | | | | |
| | | | | | | | Usar arandelas de seguridad en los tornillos del plato mayores a 3/8" Ø, podría causar no corte por contacto con las pastas. |
| | | | | 512 0271 10 Metal | 232 | | Americana |
| | | | | 512 0273 10 Metal | 232 | | Americana |
| | | 511 0048 10 Poliamida | 222 | | | 510 0041 10 Aluminio s/ Manguera | 236 Americana |
| | | 511 0017 10 | 221 | | | | Americana |
| | | 511 0033 10 Poliamida | 222 | | | | Con Rodamiento de Repuesto del CSC Americana |
| | | | | 512 0273 10 Metal | 232 | | Quinto dígito del VIN es "C" |
| | | | | 512 0273 10 Metal | 232 | | |
| | | | | 512 0271 10 Metal | 232 | | |
| | | 511 0068 10 Poliamida | 223 | | | | |
| | | | | 512 0273 10 Metal | 232 | | |
| C-10 | | | | | | | |
| | | | | | | | Usar arandelas de seguridad en los tornillos del plato mayores a 3/8" Ø, podría causar no corte por contacto con las pastas. |
| | | | | | | | Colocación incorrecta del collarín en el seguro de resorte laminado de la horquilla, podría causar dureza o no corte; 4 Vel. |
| | | | | | | | Lubricación insuficiente entre perno bola y horquilla podría causar ruido, necesario reemplazar en sobre desgaste. 4 Vel. |
| 513 0048 10 Poliamida | 219 | 511 0054 10 Poliamida | 223 | 512 0105 10 Poliamida | 230 | | |
| | | | | 512 0273 10 Metal | 230 | | |
| | | 511 0068 10 Poliamida | 223 | | | | |
| C-15 | | | | | | | |
| | | | | | | | Lubricación insuficiente entre perno bola y horquilla podría causar ruido, necesario reemplazar en sobre desgaste. 4 Vel. |





| RepSet® | | | | | | | | | | | |
|---------------------|---------|---------|--------------------|-----------------|------|-------------|-------------|-------------|-----|--------------|---|
| | | | | Tipo de RepSet® | Pág. | | | | | | |
| C-15 (cont.) | | | | | | | | | | | |
| 4.8L Custom | 87 - 93 | L6 | 628 0702 00 | | 208 | 128 0218 10 | 328 0144 10 | 500 0445 10 | 280 | 10 1 1/8" | Volante Sólido Tipo Plano |
| 5.7L Custom | 96 - 97 | V8, TBI | 630 2138 21 | Pro | 211 | 130 0201 10 | 330 0052 10 | 500 0445 10 | 299 | 10 1 1/8" | Volante Sólido Tipo Plano (80 Nm) |
| C-20 | | | | | | | | | | | |
| 4.1L | 81 - 84 | L6 | 631 3031 00 | | 215 | 131 0251 10 | 331 0201 10 | 500 0445 10 | 299 | 10 1 1/8" | Volante Sólido Tipo Plano (80 Nm) |
| 5.0L | 80 - 84 | V8 | | | | | | | | | |
| 5.7L | 69 - 91 | V8 | | | | | | | | | |
| 7.4L | 73 - 91 | V8 | | | | | | | | | |
| 5.7L Hunter | 87 - 93 | V8 | 630 2138 00 | | 211 | 130 0201 10 | 330 0052 10 | 500 0445 10 | 299 | 10 1 1/8" | Volante Sólido Tipo Plano (80 Nm) |
| C-30 | | | | | | | | | | | |
| 4.1L | 81 - 84 | L6 | 631 3031 00 | | 215 | 131 0251 10 | 331 0201 10 | 500 0445 10 | 299 | 10 1 1/8" | Volante Sólido Tipo Plano (80 Nm) |
| 5.0L | 80 - 84 | V8 | | | | | | | | | |
| 5.7L | 69 - 91 | V8 | | | | | | | | | |
| 7.4L | 73 - 91 | V8 | | | | | | | | | |
| Custom 4.8L | 63 - 86 | L6 | 628 0702 00 | | 208 | 128 0218 10 | 328 0144 10 | 500 0445 10 | 280 | 10 1 1/8" | Volante Sólido Tipo Plano |
| 5.0L | 70 - 86 | L6 | 630 2138 00 | | 211 | 130 0201 10 | 330 0052 10 | 500 0445 10 | 299 | 10 1 1/8" | Volante Sólido Tipo Plano (80 Nm) |
| C-35 | | | | | | | | | | | |
| Custom 4.8L | 87 - 91 | L6 | 628 0702 00 | | 208 | 128 0218 10 | 328 0144 10 | 500 0445 10 | 280 | 10 1 1/8" | Volante Sólido Tipo Plano |
| Custom 5.7L | 87 - 91 | V8 | 630 2138 00 | | 211 | 130 0201 10 | 330 0052 10 | 500 0445 10 | 299 | 10 1 1/8" | Volante Sólido Tipo Plano (80 Nm) |
| C-40 | | | | | | | | | | | |
| 4.8L | 63 - 89 | L6 | 631 3031 00 | | 215 | 131 0251 10 | 331 0201 10 | 500 0445 10 | 299 | 10 1 1/8" | Volante Sólido Tipo Plano (80 Nm) |
| 5.7L | 69 - 89 | V8 | | | | | | | | | |
| C-50 | | | | | | | | | | | |
| 4.8L | 63 - 89 | L6 | 631 3031 00 | | 215 | 131 0251 10 | 331 0201 10 | 500 0445 10 | 299 | 10 1 1/8" | Volante Sólido Tipo Plano (80 Nm) |
| 5.7L | 69 - 89 | V8 | | | | | | | | | |
| C-1500 | | | | | | | | | | | |
| 4.1L | 81 - 84 | L6 | 631 3031 00 | | 215 | 131 0251 10 | 331 0201 10 | 500 0445 10 | 299 | 10 1 1/8" | Volante Sólido Tipo Plano (80 Nm) |
| 5.0L | 80 - 84 | V8 | | | | | | | | | |
| 5.7L | 69 - 91 | V8 | | | | | | | | | |

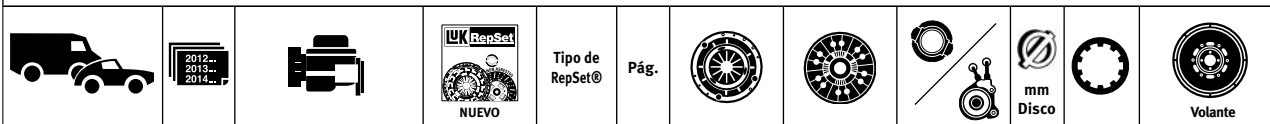


| Sistemas Hidráulicos | | | | | | | |
|------------------------------------|------|---------------------------------|------|---------------------------------|------|------------------------------------|--|
| Conjunto Hidráulico / Material | Pág. | Cilindro Maestro / Material | Pág. | Cilindro Esclavo / Material | Pág. | Collarín Hidráulico / Material | |
| C-15 (cont.) | | | | | | | |
| 513 0048 10 Poliamida | 219 | 511 0054 10 Poliamida | 223 | 512 0105 10 Poliamida | 230 | | Colocación incorrecta del collarín en el seguro de resorte laminado de la horquilla, podría causar dureza o no corte; 4 Vel. |
| | | 511 0068 10 Poliamida | 223 | 512 0102 10 Poliamida | 230 | | RepSet Incluye Cilindro Esclavo |
| C-20 | | | | | | | |
| | | | | | | | Usar arandelas de seguridad en los tornillos del plato mayores a 3/8" Ø, podría causar no corte por contacto con las pastas. |
| 513 0048 10 Poliamida | 219 | 511 0054 10 Poliamida | 223 | 512 0105 10 Poliamida | 230 | | Lubricación insuficiente entre perno bola y horquilla podría causar ruido, necesario reemplazar en sobre desgaste. 4 Vel. |
| C-30 | | | | | | | |
| | | | | | | | Usar arandelas de seguridad en los tornillos del plato mayores a 3/8" Ø, podría causar no corte por contacto con las pastas. |
| | | | | | | | Colocación incorrecta del collarín en el seguro de resorte laminado de la horquilla, podría causar dureza o no corte; 4 Vel. |
| | | | | | | | Lubricación insuficiente entre perno bola y horquilla podría causar ruido, necesario reemplazar en sobre desgaste. 4 Vel. |
| C-35 | | | | | | | |
| 513 0048 10 Poliamida | 219 | 511 0054 10 Poliamida | 223 | 512 0105 10 Poliamida | 230 | | Colocación incorrecta del collarín en el seguro de resorte laminado de la horquilla, podría causar dureza o no corte; 4 Vel. |
| | | | | | | | Lubricación insuficiente entre perno bola y horquilla podría causar ruido, necesario reemplazar en sobre desgaste. 4 Vel. |
| C-40 | | | | | | | |
| | | | | | | | Usar arandelas de seguridad en los tornillos del plato mayores a 3/8" Ø, podría causar no corte por contacto con las pastas. |
| C-50 | | | | | | | |
| | | | | | | | Usar arandelas de seguridad en los tornillos del plato mayores a 3/8" Ø, podría causar no corte por contacto con las pastas. |
| C-1500 | | | | | | | |
| | | | | | | | Usar arandelas de seguridad en los tornillos del plato mayores a 3/8" Ø, podría causar no corte por contacto con las pastas. |





RepSet®



C-1500 (cont.)

| | | | | | | | | | | | |
|-----------------|---------|----------------------------|--------------------|-----|-----|-------------|-------------|-------------|-----|--------|-----------------------|
| 4.1L 5.7L | 94 - 98 | L6, (136 HP), TBI | 630 2138 00 | | 215 | 130 0201 10 | 330 0052 10 | 500 0445 10 | 299 | 10 | Volante Sólido |
| | 87 - 97 | V8, TBI | | | | | | | | | 1 1/8" |
| | 96 - 98 | L6, (136 HP), TBI | 630 2138 21 | Pro | 211 | 130 0201 10 | 330 0052 10 | 500 0445 10 | 299 | 10 | Volante Sólido |
| 98 - 99 | V8 | | | | | | | | | 1 1/8" | Tipo Plano (80 Nm) |
| | 94 - 95 | L6, (136 HP), TBI | | | | | | | | | |
| | 95 - 97 | V8 | | | | | | | | | |
| 4.3L | 99 - 13 | V6, MPFI, (200 HP), Vortec | 630 3027 33 | Pro | 212 | 130 0024 10 | 330 0078 10 | 510 0087 10 | 297 | 10 | Volante Sólido |
| | | | 630 3008 00 | | 212 | 130 0024 10 | 330 0078 10 | 500 0832 10 | 297 | 10 | Volante Sólido |
| | | | 630 3008 33 | Pro | 212 | 130 0024 10 | 330 0078 10 | 510 0041 10 | 297 | 10 | Volante Sólido |
| | | | | | | | | | | | |
| 4.3L | 96 - 98 | V6 | | | | | | | | | |
| 5.0L | 96 - 98 | V8 | | | | | | | | | |
| 4.8L | 87 - 93 | L6 | 628 0702 00 | | 208 | 128 0218 10 | 328 0144 10 | 500 0445 10 | 280 | 10 | Volante Sólido |
| | | | | | | | | | | 1 1/8" | Tipo Plano |
| 5.7L | 96 - 99 | V8 | 630 3011 00 | | 212 | 130 0225 10 | 330 0090 10 | 500 0832 10 | 299 | 10 | Volante Sólido |
| | 96 - 00 | V8, 350 CID | | | | | | | | 1 1/8" | Tipo Plano |
| 6.5L | 92 - 95 | V8, Diesel, Turbocargado | 631 3087 00 | | 215 | 131 0260 10 | 331 0166 10 | 500 0445 10 | 301 | 10 | Volante Sólido |
| | | | | | | | | | | 1 1/8" | Tipo Plano (88 Nm) |
| 6.5L 7.4L HD | 96 - 98 | V8 | 631 2352 00 | | 214 | 131 0253 10 | 331 0166 10 | 500 0832 10 | 301 | 10 | Volante Sólido |
| | 96 - 00 | V8, SFI, Vortec | 631 2352 33 | Pro | 214 | 131 0253 10 | 331 0166 10 | 510 0041 10 | 301 | 10 | Volante Sólido |
| | | | | | | | | | | 1 1/8" | Tipo Plano (88 Nm) |

C-2500


| | | | | | | | | | | | |
|---------------|---------|----|--------------------|--|-----|-------------|-------------|-------------|-----|--------|----------------|
| 4.1L | 81 - 84 | L6 | 631 3031 00 | | 215 | 131 0251 10 | 331 0201 10 | 500 0445 10 | 299 | 10 | Volante Sólido |
| 5.0L | 80 - 84 | V8 | | | | | | | | | Tipo Plano |
| 5.7L | 69 - 91 | V8 | | | | | | | | | 1 1/8" |
| 4.8L Cheyenne | 63 - 91 | L6 | 628 0702 00 | | 208 | 128 0218 10 | 328 0144 10 | 500 0445 10 | 280 | 10 | Volante Sólido |
| | | | | | | | | | | 1 1/8" | Tipo Plano |



| Sistemas Hidráulicos | | | | | | | | |
|------------------------------------|------|---------------------------------|------|---------------------------------|------|---|-----|--|
| Conjunto Hidráulico / Material | Pág. | Cilindro Maestro / Material | Pág. | Cilindro Esclavo / Material | Pág. | Collarín Hidráulico / Material | | Pág. |
| C-1500 (cont.) | | | | | | | | |
| | | | | 512 0102 10 Poliamida | 230 | | | Lubricación insuficiente entre perno bola y horquilla podría causar ruido, necesario reemplazar en sobre desgaste. 4 Vel. |
| | | 511 0068 10 Poliamida | 223 | 512 0102 10 Poliamida | 230 | | | RepSet Incluye Cilindro Esclavo |
| 513 0048 10 Poliamida | 219 | 511 0054 10 Poliamida | 223 | 512 0105 10 Poliamida | 230 | | | |
| | | | | | | 510 0087 10 Poliamida c/ Manguera | 239 | Transmisión Tremec TR-3450; 5 Vel. |
| | | 511 0034 10 Poliamida | 222 | | | 510 0041 10 Aluminio s/ Manguera | 236 | Transmisión NVG3500, 5 vel RepSet con Rodamiento de Repuesto del CSC |
| | | 511 0034 10 Poliamida | 222 | | | 510 0041 10 Aluminio s/ Manguera | 236 | Transmisión NVG3500, 5 vel |
| | | 511 0059 10 Poliamida | 223 | | | | | Cilindro Maestro sin Manguera de Presión Sujeción a la pared de fuego Gira y Traba |
| | | 511 0048 10 Poliamida | 222 | | | | | Cilindro Maestro sin Depósito, sin Manguera de Presión Sujeción a la pared de fuego Gira y Traba |
| | | | | | | | | Colocación incorrecta del collarín en el seguro de resorte laminado de la horquilla, podría causar dureza o no corte; 4 Vel. |
| | | 511 0059 10 Poliamida | 223 | | | | | RepSet con Rodamiento de Repuesto del CSC Americana |
| | | 511 0048 10 | 222 | | | | | Sujeción a la pared de fuego Gira y Traba |
| | | | | | | | | Colocación incorrecta del collarín en el seguro de resorte laminado de la horquilla, podría causar dureza o no corte; 4 Vel. |
| | | | | | | | | Transmisión New Venture 4500, 5 Vel. Con Rodamiento de Repuesto del CSC; |
| | | | | | | 510 0041 10 Aluminio s/ Manguera | 236 | Transmisión New Venture 4500, 5 Vel. |
| C-2500 | | | | | | | | |
| | | | | | | | | Usar arandelas de seguridad en los tornillos del plato mayores a 3/8" Ø, podría causar no corte por contacto con las pastas. |
| | | | | | | | | Colocación incorrecta del collarín en el seguro de resorte laminado de la horquilla, podría causar dureza o no corte; 4 Vel. |



RepSet®



C-2500 (cont.)

| | | | | | | | | | | | |
|--|-------------------------------|------------------------------|--|-----|-----|-------------|-------------|-------------|-----|--------------|---|
| 4.8L Cheyenne 5.7L 400 SS | 70 - 86 90 - 94 | L6 V8 | 630 2138 00 | | 211 | 130 0201 10 | 330 0052 10 | 500 0445 10 | 299 | 10 1 1/8" | Volante Sólido Tipo Plano (80 Nm) |
| 4.8L Silverado | 03 - 07 | V8, (270-285), OHV | 630 3050 33 | Pro | 213 | 130 0243 10 | 330 0116 10 | 510 0087 10 | 297 | 10 | |
| 5.7L Cheyenne 5.7L Custom 5.7L Silverado SLX | 87 - 98 92 - 93 94 - 95 | V8 V8 V8 | 630 2138 00 | | 211 | 130 0201 10 | 330 0052 10 | 500 0445 10 | 299 | 10 1 1/8" | Volante Sólido Tipo Plano (80 Nm) |
| 5.7L | 96 - 00 | V8 | 630 3011 00 | | 212 | 130 0225 10 | 330 0090 10 | 500 0832 10 | 299 | 10 1 1/8" | Volante Sólido Tipo Plano |
| 5.7L Silverado SLX 5.7L 400SS | 99 - 02 95 - 02 | V8, (255 HP) V8, (255 HP) | 630 3003 00 630 3003 33 | | 211 | 130 0222 10 | 330 0075 10 | 500 0832 10 | 300 | 10 1 1/8" | Volante Sólido Tipo Plano |
| 5.7L Silverado SLX | 99 - 06 | V8 | 630 3028 33 | Pro | 212 | 130 0222 10 | 330 0075 10 | 510 0050 10 | 300 | 10 1 1/8" | |
| 6.5L | 92 - 95 | V8, Diesel, Turbocargado | 631 3087 00 | | 215 | 131 0260 10 | 331 0166 10 | 500 0445 10 | 301 | 10 1 1/8" | Volante Sólido Tipo Plano (88 Nm) |
| 6.5L | 96 - 00 | V8 | 631 2352 00 | | 214 | 131 0253 10 | 331 0166 10 | 500 0832 10 | 301 | 10 1 1/8" | Volante Sólido Tipo Plano (88 Nm) |
| 7.4L HD | 97 - 00 | V8, SFI, Vortec | 631 2352 33 | Pro | 214 | 131 0253 10 | 331 0166 10 | 510 0041 10 | 301 | 10 1 1/8" | Volante Sólido Tipo Plano (88 Nm) |

C-3500

| | | | | | | | | | | | |
|----------------------|-------------------------------|------------------|--------------------|------------|-----|-------------|-------------|-------------|-----|--------------|---|
| 4.1L 5.0L 5.7L | 81 - 84 80 - 84 69 - 91 | L6 V8 V8 | 631 3031 00 | | 215 | 131 0251 10 | 331 0201 10 | 500 0445 10 | 299 | 10 1 1/8" | Volante Sólido Tipo Plano (80 Nm) |
| 5.7L | 95 - 98 | V8, (185 HP) | | | | | | | | | |
| | 96 - 00 | V8 | 630 3011 00 | | 212 | 130 0225 10 | 330 0090 10 | 500 0832 10 | 299 | 10 1 1/8" | Volante Sólido Tipo Plano |
| | 99 - 03 | V8, (185-225 HP) | 630 3003 00 | | 211 | 130 0222 10 | 330 0075 10 | 500 0832 10 | 300 | 10 1 1/8" | Volante Sólido Tipo Plano |
| | | | 630 3003 33 | Pro | 211 | 130 0222 10 | 330 0075 10 | 510 0041 10 | 300 | 10 1 1/8" | Volante Sólido Tipo Plano |
| | 01 - 07 | V8, SCPI, Vortec | 630 3029 09 | SAC | 212 | 130 0226 10 | 330 0091 10 | | 297 | 10 1 1/8" | |
| | | | 630 3029 33 | Pro SAC | 213 | 130 0226 10 | 330 0091 10 | 510 0050 10 | 297 | 10 1 1/8" | |
| | | | | | | | | | | | |



| Sistemas Hidráulicos | | | | | | | |
|------------------------------------|------|---------------------------------|------|---------------------------------|------|---|--|
| Conjunto Hidráulico / Material | Pág. | Cilindro Maestro / Material | Pág. | Cilindro Esclavo / Material | Pág. | Collarín Hidráulico / Material | |
| C-2500 (cont.) | | | | | | | |
| | | | | | | | Lubricación insuficiente entre perno bola y horquilla podría causar ruido, necesario reemplazar en sobre desgaste. 4 Vel. |
| | | | | | | 510 0087 10 Poliamida | 239 5 Vel. |
| 513 0048 10 Poliamida | 219 | 511 0054 10 Poliamida | 223 | 512 0105 10 Poliamida | 230 | | Lubricación insuficiente entre perno bola y horquilla podría causar ruido, necesario reemplazar en sobre desgaste. 4 Vel. |
| | | 511 0059 10 Poliamida | 223 | | | | Con Rodamiento de Repuesto del CSC Americana |
| | | 511 0020 10 Poliamida | 221 | | | | Transmisión NVG3500, 5 vel Con Rodamiento de Repuesto del CSC |
| | | 511 0020 10 Poliamida | 221 | | | 510 0041 10 Aluminio s/ Manguera | 236 Transmisión NVG3500, 5 vel |
| | | | | | | 510 0050 10 Poliamida c/ Manguera | 237 Transmisión TR-3405-3, 5 Vel. |
| | | | | | | | Colocación incorrecta del collarín en el seguro de resorte laminado de la horquilla, podría causar dureza o no corte; 4 Vel. |
| | | | | | | | Transmisión New Venture 4500, 5 Vel. Con Rodamiento de Repuesto del CSC; |
| | | | | | | 510 0041 10 Aluminio s/ Manguera | 236 Transmisión New Venture 4500, 5 Vel. |
| C-3500 | | | | | | | |
| | | | | | | | Usar arandelas de seguridad en los tornillos del plato mayores a 3/8" Ø, podría causar no corte por contacto con las pastas. |
| | | 511 0068 10 Poliamida | 223 | 512 0102 10 Poliamida | 230 | | Cilindro Maestro sin Manguera de Presión Fijación a la pared de fuego Gira y Traba |
| | | 511 0059 10 Poliamida | 223 | | | | Con Rodamiento de Repuesto del CSC Americana |
| | | 511 0029 10 Poliamida | 222 | | | | Con Rodamiento de Repuesto del CSC; 4 Vel. |
| | | 511 0029 10 Poliamida | 222 | | | 510 0041 10 Aluminio s/ Manguera | 236 4 Vel. |
| | | 511 0016 10 Poliamida | 221 | | | 510 0050 10 Poliamida c/ Manguera | 237 Tremec TDET-1361, 5 Vel. Repset no incluye CSC |
| | | 511 0016 10 Poliamida | 221 | | | 510 0050 10 Poliamida c/ Manguera | 237 Tremec TDET-1361, 5 Vel. |
| | | 511 0059 10 Poliamida | 223 | | | | Cilindro Maestro sin Manguera de Presión |



| RepSet® | | | | | | | | | | | |
|-----------------------|---------|---------------------------------------|-------------|-----------------|------|-------------|-------------|-------------|-----|----|--|
| | | | | Tipo de RepSet® | Pág. | | | | | | |
| C-3500 (cont.) | | | | | | | | | | | |
| 5.7L Custom | 92 - 98 | V8, TBI | 630 2138 00 | | 211 | 130 0201 10 | 330 0052 10 | 500 0445 10 | 299 | 10 | Volante Sólido Tipo Plano (80 Nm) |
| | | | 630 2138 21 | Pro | 211 | 130 0201 10 | 330 0052 10 | 500 0445 10 | 299 | 10 | Volante Sólido Tipo Plano (80 Nm) |
| 5.7L HD Silverado | 01 - 07 | V8, SFI, Vortec | 630 3015 33 | Pro SAC | 212 | 130 0230 10 | 330 0093 10 | 510 0081 10 | 297 | 10 | Volante Sólido Tipo Plano 1 1/4" |
| 6.0L Silverado | 08 - 13 | V8, OHV | 630 3089 33 | Pro SAC | 214 | 130 0259 10 | 330 0142 10 | 510 0050 10 | 297 | 10 | |
| 6.5L | 92 - 95 | V8, Diesel, Turbocargado | 631 3087 00 | | 215 | 131 0260 10 | 331 0166 10 | 500 0445 60 | 301 | 10 | Volante Sólido Tipo Plano (88 Nm) |
| 6.5L 7.4L HD | 96 - 02 | V8, SFI, Vortec | 631 2352 00 | | 214 | 131 0253 10 | 331 0166 10 | 500 0832 10 | 301 | 10 | Volante Sólido Tipo Plano (88 Nm) |
| | 96 - 00 | V8, SFI, Vortec | 631 2352 33 | Pro | 214 | 131 0253 10 | 331 0166 10 | 510 0041 10 | 301 | 10 | Volante Sólido Tipo Plano (88 Nm) |
| 8.1L HD Silverado | 01 - 06 | V8, SFI, Vortec, (340 HP) | 630 3015 33 | Pro SAC | 212 | 130 0230 10 | 330 0093 10 | 510 0081 10 | 297 | 10 | Volante Sólido Tipo Plano 1 1/4" |
| C-4000 | | | | | | | | | | | |
| 5.7L | 96 - 00 | V8 | 630 3011 00 | | 212 | 130 0225 10 | 330 0090 10 | 500 0832 10 | 299 | 10 | Volante Sólido Tipo Plano 1 1/8" |
| Chevy Pick-up | | | | | | | | | | | |
| 1.6L | 00 - 03 | L4, (78-89 HP), OHV, MPFI, 8 Valv. | 620 2175 00 | | 181 | 120 0800 10 | 320 0800 10 | 500 0320 10 | 200 | 14 | Volante Sólido Tipo Caja (19.1 mm) |
| Colorado | | | | | | | | | | | |
| 2.8L | 04 - 06 | L4, (175 HP), DOHC | | | | | | | | | |
| 2.9L | 07 - 12 | L4, (185-190 HP), DOHC | | | | | | | | | |
| Jimmy | | | | | | | | | | | |
| 2.0L | 83 - 84 | L4 | 623 0705 00 | | 193 | 123 0151 10 | 323 0298 10 | 500 0445 10 | 232 | 14 | Volante Sólido Tipo Plano |
| 2.2L | 85 - 90 | L4 | | | | | | | | | |
| 2.5L | 85 - 93 | L4 | | | | | | | | | |
| 2.8L | 85 - 93 | V6 | | | | | | | | | |
| 2.0L | 1984 | L4 | 623 0705 21 | Pro | 193 | 123 0151 10 | 323 0298 10 | 500 0445 10 | 232 | 14 | Volante Sólido Tipo Plano |
| 2.2L | 85 - 90 | L4 | | | | | | | | | |
| 2.8L | 1984 | V6 | | | | | | | | | |
| 2.2L | 91 - 92 | L4 | | | | | | | | | |








| Sistemas Hidráulicos | | | | | | | | |
|------------------------------------|------|---------------------------------|------|---------------------------------|------|--------------------------------------|-----|--|
| Conjunto Hidráulico / Material | Pág. | Cilindro Maestro / Material | Pág. | Cilindro Esclavo / Material | Pág. | Collarín Hidráulico / Material | | Pág. |
| C-3500 (cont.) | | | | | | | | |
| 513 0048 10 Poliamida | 219 | 511 0054 10 Poliamida | 223 | 512 0105 10 Poliamida | 230 | | | Lubricación insuficiente entre perno bola y horquilla podría causar ruido, necesario reemplazar en sobre desgaste. 4 Vel. |
| 513 0048 10 Poliamida | 219 | 511 0054 10 Poliamida | 223 | 512 0105 10 Poliamida | 230 | | | RepSet Incluye Cilindro Esclavo |
| | | 511 0029 10 | 222 | | | 510 0081 10 Poliamida s/ Manguera | 239 | 5 Vel. |
| | | | | | | 510 0050 10 Poliamida c/ Manguera | 237 | 5 Vel. |
| | | | | | | | | Colocación incorrecta del collarín en el seguro de resorte laminado de la horquilla, podría causar dureza o no corte; 4 Vel. |
| | | 511 0020 10 Poliamida | 221 | | | | | Con Rodamiento de Repuesto del CSC; Caja New Venture 4500, 5 Vel. |
| | | 511 0020 10 Poliamida | 221 | | | 510 0041 10 Aluminio s/ Manguera | 236 | New Venture 4500, 5 Vel. |
| | | 511 0020 10 Poliamida | 221 | | | 510 0081 10 Poliamida s/ Manguera | 239 | 5 Vel. |
| C-4000 | | | | | | | | |
| | | 511 0059 10 Poliamida | 223 | | | | | Con Rodamiento de Repuesto del CSC |
| Chevy Pick-up | | | | | | | | |
| | | | | | | | | 5 Vel. |
| Colorado | | | | | | | | |
| | | 511 0325 10 Poliamida | 226 | | | | | 5 Vel. |
| Jimmy | | | | | | | | |
| | | | | 512 0274 10 Metal | 233 | | | Americana Cilindro Esclavo solo para 2.0L1984, 2.2L 85 - 90 y 2.8L 1984 |
| | | | | 512 0274 10 Metal | 233 | | | RepSet Incluye Cilindro Esclavo |
| | | | | 512 0106 10 Poliamida | 230 | | | Americana |





| RepSet® | | | | | | | | | | | |
|-------------------------------|---------|--------------------------|--------------------|-----------------|------|-------------|-------------|-------------|-----|--------|----------------|
| | | | | Tipo de RepSet® | Pág. | | | | | | Volante |
| Jimmy (cont.) | | | | | | | | | | | |
| 4.1L | 81 - 84 | L6 | | | | | | | | | Volante Sólido |
| 5.0L | 80 - 84 | V8 | 631 3031 00 | | 215 | 131 0251 10 | 331 0201 10 | 500 0445 10 | 299 | 10 | Tipo Plano |
| 5.7L | 69 - 91 | V8 | | | | | | | | 1 1/8" | (80 Nm) |
| 2.8L | 91 - 94 | V6 | | | | | | | | | |
| 4.3L | 85 - 91 | V6 | 628 3028 00 | | 209 | 128 0276 10 | 328 0371 10 | 500 0445 10 | 280 | 10 | Volante Sólido |
| | 93 - 95 | V6 | | | | | | | | | Tipo Plano |
| | 96 - 98 | V6 | 628 2808 33 | Pro | 209 | 128 0290 10 | 328 0649 10 | 510 0041 10 | 280 | 10 | Volante Sólido |
| | 98 - 00 | V6 | | | | | | | | 1 1/8" | Tipo Plano |
| 02 - 05 | V6 | | 628 3218 00 | | 210 | 128 0290 10 | 328 0649 10 | 500 0832 10 | 280 | 10 | Volante Sólido |
| | | | | | | | | | | 1 1/8" | Tipo Plano |
| 4.3L | 85 - 95 | V6 | | | | | | | | | |
| 5.0L | 85 - 95 | V8 | | | | | | | | | |
| 5.7L | 85 - 95 | V8 | | | | | | | | | |
| 6.2L | 85 - 95 | V8 | | | | | | | | | |
| 7.4L | 85 - 95 | V8 | | | | | | | | | |
| 5.0L | 91 - 95 | V8 | 628 3029 00 | | 209 | 128 0277 10 | 328 0649 10 | 500 0445 10 | 280 | 10 | Volante Sólido |
| | | | | | | | | | | 1 1/8" | Tipo Plano |
| K-10, K-20, K-30 | | | | | | | | | | | |
| 4.1L | 81 - 84 | L6 | | | | | | | | | Volante Sólido |
| 5.0L | 80 - 84 | V8 | 631 3031 00 | | 215 | 131 0251 10 | 331 0201 10 | 500 0445 10 | 299 | 10 | Tipo Plano |
| 5.7L | 69 - 91 | V8 | | | | | | | | 1 1/8" | (80 Nm) |
| 7.4L | 73 - 91 | V8 | | | | | | | | | |
| 4.8L | 88 - 89 | V8 | | | | | | | | | |
| K-1500, K-2500, K-3500 | | | | | | | | | | | |
| 4.1L | 81 - 84 | L6 | | | | | | | | | Volante Sólido |
| 5.0L | 80 - 84 | V8 | 631 3031 00 | | 215 | 131 0251 10 | 331 0201 10 | 500 0445 10 | 299 | 10 | Tipo Plano |
| 5.7L | 69 - 91 | V8 | | | | | | | | 1 1/8" | (80 Nm) |
| 4.3L | 91 - 95 | V6 | 628 3029 00 | | 209 | 128 0277 10 | 328 0649 10 | 500 0445 10 | 280 | 10 | Volante Sólido |
| 5.0L | 91 - 95 | V8 | | | | | | | | 1 1/8" | Tipo Plano |
| 5.7L | 96 - 00 | V8 | 630 3011 00 | | 212 | 130 0225 10 | 330 0090 10 | 500 0832 10 | 299 | 10 | |
| | | | | | | | | | | 1 1/8" | |
| 6.5L | 92 - 95 | V8, Diesel, Turbocargado | 631 3087 00 | | 215 | 131 0260 10 | 331 0166 10 | 500 0445 10 | 301 | 10 | Volante Sólido |
| | | | | | | | | | | 1 1/8" | Tipo Plano |
| | | | | | | | | | | | (88 Nm) |
| Luv | | | | | | | | | | | |
| 2.2L | 99 - 05 | L4, MPFI, OHC | 621 3022 00 | | 186 | 121 0055 10 | 321 0082 10 | 500 1019 10 | 215 | 24 | Volante Sólido |
| | | | | | | | | | | | Tipo Caja |
| | | | | | | | | | | | (75 Nm) |
| | | | | | | | | | | | (2.10 mm) |
| 2.3L | 97 - 98 | L4, MFI, SOHC | 622 3216 00 | | 190 | 122 0148 10 | 322 0163 10 | 500 0519 60 | 216 | 24 | Volante Sólido |
| | | | | | | | | | | | Tipo Plano |
| | | | | | | | | | | | (75 Nm) |



| Sistemas Hidráulicos | | | | | | |  |
|---|------|--|------|--|------|--|--|
|  Conjunto Hidráulico / Material | Pág. |  Cilindro Maestro / Material | Pág. |  Cilindro Esclavo / Material | Pág. |  Collarín Hidráulico / Material | |
| Jimmy (cont.) | | | | | | | |
| | | | | | | | Usar arandelas de seguridad en los tornillos del plato mayores a 3/8" Ø, podría causar no corte por contacto con las pastas. Americana |
| 513 0037 10 Poliamida | 219 | 511 0066 10 Poliamida | 223 | 512 0106 10 Poliamida | 230 | | Americana |
| | | | | | | | Americana |
| | | 511 0062 10 | 223 | | | | |
| | | 511 0048 10 Poliamida | 222 | | | 510 0041 10 Aluminio s/ Manguera | 236 Americana |
| | | 511 0017 10 | 221 | | | | Americana |
| | | | | | | | Con Rodamiento de Repuesto del CSC Americana |
| | | | | 512 0271 10 Metal | 232 | | Americana |
| | | | | | | | Americana |
| K-10, K-20, K-30 | | | | | | | |
| | | | | | | | Usar arandelas de seguridad en los tornillos del plato mayores a 3/8" Ø, podría causar no corte por contacto con las pastas. Americana |
| | | 511 0048 10 Poliamida | 222 | 512 0273 10 Metal | 232 | | Quinto Dígito del VIN es "C" |
| K-1500, K-2500, K-3500 | | | | | | | |
| | | | | | | | Usar arandelas de seguridad en los tornillos del plato mayores a 3/8" Ø, podría causar no corte por contacto con las pastas. Americana |
| | | | | | | | Americana |
| 513 0048 10 Poliamida | 219 | 511 0054 10 Poliamida | 223 | 512 0105 10 Poliamida | 230 | | Con Rodamiento de Repuesto del CSC; Americana |
| | | | | | | | Colocación incorrecta del collarín en el seguro de resorte laminado de la horquilla, podría causar dureza o no corte; 4 Vel. |
| Luv | | | | | | | |
| | | | | | | | 5 Vel. |
| | | | | | | | 5 Vel. |





| RepSet® | | | | | | | | | | | | |
|-------------------------|---------|---|--------------------|--------------------|------|-------------|-------------|-------------|-------------|-----|--|---|
| | | | | Tipo de RepSet® | Pág. | | | | | | | |
| Meriva | | | | | | | | | | | | |
| 1.8L | 04 - 06 | L4, MPFI, OHC | 621 2424 33 | Pro | 186 | 121 0089 10 | 321 0107 10 | 510 0073 10 | 205 | 14 | Volante Sólido Tipo caja (35 Nm+30°+15°) (19.20 mm) | |
| | 07 - 08 | L4, (125 HP), DOHC Inicio de No. VIN "W" | 621 3074 33 | Pro | 186 | 121 0067 10 | 321 0105 10 | 510 0073 10 | 205 | 14 | Volante Sólido Tipo Caja (35 Nm+30°+15°) (21.30 mm) | |
| | 06 - 08 | L4, (125 HP), DOHC | 621 3079 33 | Pro | 187 | 121 0089 10 | 321 0055 10 | 510 0073 10 | 205 | 14 | Volante Sólido Tipo Caja (35 Nm+30°+15°) (19.20 mm) | |
| | 04 - 08 | L4, MPFI, OHC | 621 3037 33 | Pro SAC | 186 | 121 0064 10 | 321 0085 10 | 510 0073 10 | 205 | 14 | Volante Sólido Tipo Caja (35 Nm+30°+15°) (19.20 mm) | |
| P-10, P-20 | | | | | | | | | | | | |
| 4.1L | 81 - 84 | L6 | 631 3031 00 | | 215 | 131 0251 10 | 331 0201 10 | 500 0445 10 | 299 | 10 | 1 1/8" | Volante Sólido Tipo Plano (80 Nm) |
| 5.0L | 80 - 84 | V8 | | | | | | | | | | |
| 5.7L | 72 - 91 | V8 | | | | | | | | | | |
| 7.4L | 73 - 91 | V8 | | | | | | | | | | |
| 5.7L | 87 - 91 | V8 | | | | | | | | | | |
| 7.4L | 87 - 91 | V8 | | | | | | | | | | |
| P-30 | | | | | | | | | | | | |
| 4.1L | 81 - 84 | L6 | 631 3031 00 | | 215 | 131 0251 10 | 331 0201 10 | 500 0445 10 | 299 | 10 | 1 1/8" | Volante Sólido Tipo Plano (80 Nm) |
| 5.0L | 80 - 84 | V8 | | | | | | | | | | |
| 5.7L | 72 - 91 | V8 | | | | | | | | | | |
| 7.4L | 73 - 91 | V8 | | | | | | | | | | |
| 4.3L | 96 - 00 | V6 | | | | | | | | | | |
| 5.7L | 97 - 98 | V8 | 630 2138 00 | | 211 | 130 0201 10 | 330 0052 10 | 500 0445 10 | 299 | 10 | 1 1/8" | Volante Sólido Tipo Plano (80 Nm) |
| | 97 - 03 | V8 | 630 3003 00 | | 211 | 130 0222 10 | 330 0075 10 | 500 0832 10 | 300 | 10 | 1 1/8" | Volante Sólido Tipo Plano (80 Nm) |
| | | | | 630 3003 33 | Pro | 211 | 130 0222 10 | 330 0075 10 | 510 0041 10 | 300 | 10 | 1 1/8" |
| 5.7L | 87 - 91 | V8 | | | | | | | | | | |
| 7.4L | 87 - 91 | V8 | | | | | | | | | | |
| R-10, R-20, R-30 | | | | | | | | | | | | |
| 4.1L | 81 - 84 | L6 | 631 3031 00 | | 215 | 131 0251 10 | 331 0201 10 | 500 0445 10 | 299 | 10 | 1 1/8" | Volante Sólido Tipo Plano (80 Nm) |
| 5.0L | 80 - 84 | V8 | | | | | | | | | | |
| 5.7L | 69 - 91 | V8 | | | | | | | | | | |
| 7.4L | 73 - 91 | V8 | | | | | | | | | | |








| Sistemas Hidráulicos | | | | | | | | |
|------------------------------------|------|---------------------------------|------|---------------------------------|------|-------------------------------------|-----|--|
| Conjunto Hidráulico / Material | Pág. | Cilindro Maestro / Material | Pág. | Cilindro Esclavo / Material | Pág. | Collarín Hidráulico / Material | | Pág. |
| Meriva | | | | | | | | |
| | | | | | | 510 0073 10 Poliamida | 238 | 5 Vel. |
| | | | | | | 510 0073 10 Poliamida | 238 | Para volantes O.E. # R90400169 Made in Germany con altura de caja 21.30 mm; 5 Vel. |
| | | | | | | 510 0073 10 Poliamida | 238 | Para volantes O.E. # R90400169 Made in Germany con altura de caja 19.20 mm; 5 Vel. |
| | | | | | | 510 0073 10 Poliamida | 238 | Transmisión Easytronic |
| P-10, P-20 | | | | | | | | |
| | | | | | | | | Usar arandelas de seguridad en los tornillos del plato mayores a 3/8" Ø, podría causar no corte por contacto con las pastas. Americana |
| | | | | 512 0271 10 Metal | 232 | | | |
| P-30 | | | | | | | | |
| | | | | | | | | Usar arandelas de seguridad en los tornillos del plato mayores a 3/8" Ø, podría causar no corte por contacto con las pastas. Americana |
| | | 511 0029 10 Poliamida | 222 | | | | | |
| 513 0048 10 Poliamida | 219 | 511 0054 10 Poliamida | 223 | 512 0105 10 Poliamida | 230 | | | Lubricación insuficiente entre perno bola y horquilla podría causar ruido, necesario reemplazar en sobre desgaste. 4 Vel. |
| | | | | | | | | Con Rodamiento de Repuesto del CSC 4 Vel. |
| | | | | | | 510 0041 10 Aluminio s/ Manguera | 236 | 4 Vel. |
| | | | | 512 0271 10 Metal | 232 | | | |
| R-10, R-20, R-30 | | | | | | | | |
| | | | | | | | | Usar arandelas de seguridad en los tornillos del plato mayores a 3/8" Ø, podría causar no corte por contacto con las pastas. |





| RepSet® | | | | | | | | | | | |
|---------------------------------|---------|--------------------|--------------------|-----------------|------|-------------|-------------|-------------|-----|--------|----------------|
| | | | | Tipo de RepSet® | Pág. | | | | | | |
| R-10, R-20, R-30 (cont.) | | | | | | | | | | | |
| 4.8L | 88 - 89 | V8 | | | | | | | | | |
| R-1500, R-2500, R-3500 | | | | | | | | | | | |
| 4.1L | 81 - 84 | L6 | | | | | | | | | Volante Sólido |
| 5.0L | 80 - 84 | V8 | 631 3031 00 | | 215 | 131 0251 10 | 331 0201 10 | 500 0445 10 | 299 | 10 | Tipo Plano |
| 5.7L | 69 - 91 | V8 | | | | | | | | 1 1/8" | (80 Nm) |
| S-10 | | | | | | | | | | | |
| 2.0L | 83 - 84 | L4 | | | | | | | | | Volante Sólido |
| 2.5L | 85 - 93 | L4 | 623 0705 00 | | 193 | 123 0151 10 | 323 0298 10 | 500 0445 10 | 232 | 14 | Tipo Plano |
| 2.8L | 85 - 93 | V6, TBI | | | | | | | | | |
| 3.1L | 91 - 95 | V6, TBI | | | | | | | | | |
| 2.0L | 1984 | L4 | 623 0705 21 | Pro | 193 | 123 0151 10 | 323 0298 10 | 500 0445 10 | 232 | 14 | Volante Sólido |
| 2.8L | 1990 | V6, TBI | | | | | | | | | Tipo Plano |
| 2.2L | 1995 | L4, FI, OHV | 623 2141 00 | | 194 | 124 0232 30 | 324 0216 30 | 500 0445 10 | 232 | 26 | Volante Sólido |
| | 96 - 04 | L4, (118 HP), OHV | 624 2806 00 | | 201 | 124 0232 30 | 324 0216 30 | 500 0832 10 | 232 | 26 | Volante Sólido |
| | | | 624 2806 33 | Pro | 201 | 124 0232 30 | 324 0216 30 | 510 0041 10 | 232 | 26 | Volante Sólido |
| 2.5L | 16 - | L4, (194 HP), DOHC | 626 3103 33 | Pro | 207 | 126 0086 10 | 326 0099 10 | 510 0291 10 | 260 | | |
| 2.8L | 91 - 95 | V6 | | | | | | | | | |
| 3.1L | 91 - 95 | V6 | | | | | | | | | |
| 4.3L | 90 - 93 | V6 | 628 3028 00 | | 209 | 128 0276 10 | 328 0371 10 | 500 0445 10 | 280 | 10 | Volante Sólido |
| | 94 - 95 | V6, (190 HP) | 628 3037 00 | | 209 | 128 0278 10 | 328 0649 10 | 500 0445 10 | 280 | 10 | Volante Sólido |
| | 96 - 00 | V6 | | | | | | | | | Tipo Plano |
| S-15 | | | | | | | | | | | |
| 2.0L | 83 - 84 | L4 | | | | | | | | | Volante Sólido |
| 2.5L | 85 - 93 | L4 | 623 0705 00 | | 193 | 123 0151 10 | 323 0298 10 | 500 0445 10 | 232 | 14 | Tipo Plano |
| 2.8L | 85 - 93 | V6 | | | | | | | | | |
| 2.0L | 1984 | L4 | | | | | | | | | Volante Sólido |
| 2.5L | 85 - 90 | L4 | 623 0705 21 | Pro | 193 | 123 0151 10 | 323 0298 10 | 500 0445 10 | 232 | 14 | Tipo Plano |
| 2.8L | 1984 | V6 | | | | | | | | | |
| 4.3L | 90 - 93 | V6 | 628 3028 00 | | 209 | 128 0276 10 | 328 0371 10 | 500 0445 10 | 280 | 10 | Volante Sólido |
| Sierra | | | | | | | | | | | |
| 4.1L | 81 - 84 | L6 | | | | | | | | | Volante Sólido |
| 5.0L | 80 - 84 | V8 | 631 3031 00 | | 215 | 131 0251 10 | 331 0201 10 | 500 0445 10 | 299 | 10 | Tipo Plano |
| 5.7L | 69 - 91 | V8 | | | | | | | | 1 1/8" | (80 Nm) |
| 4.3L | 85 - 91 | V6 | 628 3028 00 | | 209 | 128 0276 10 | 328 0371 10 | 500 0445 10 | 280 | 10 | Volante Sólido |
| Tipo Plano | | | | | | | | | | | |



| Sistemas Hidráulicos | | | | | | |  |
|---|------|--|------|--|------|--|--|
|  Conjunto Hidráulico / Material | Pág. |  Cilindro Maestro / Material | Pág. |  Cilindro Esclavo / Material | Pág. |  Collarín Hidráulico / Material | |
| R-10, R-20, R-30 (cont.) | | | | | | | |
| | | 511 0048 10 Poliamida | 222 | 512 0273 10 Metal | 232 | | Quinto Dígito del VIN es "C" |
| R-1500, R-2500, R-3500 | | | | | | | |
| | | | | | | | Usar arandelas de seguridad en los tornillos del plato mayores a 3/8" Ø, podría causar no corte por contacto con las pastas. Americana |
| S-10 | | | | | | | |
| | | | | 512 0274 10 Metal | 233 | | Cilindro Esclavo solo para 2.0L año 1984 y 2.8L año 1990 |
| | | | | 512 0274 10 Metal | 233 | | RepSet Incluye Cilindro Esclavo |
| 513 0038 10 | 219 | 511 0062 10 Poliamida | 223 | 512 0106 10 Poliamida | 230 | | En algunas aplicaciones el Cilindro Esclavo es fabricado sin purgador y puede tener un tornillo |
| | | 511 0033 10 Poliamida | 222 | | | 510 0041 10 Aluminio s/ Manguera | 236 Allen dorado, no lo afloje ni remueva este tornillo no está diseñado para propósitos de purgado. |
| | | 511 0033 10 Poliamida | 222 | | | 510 0041 10 Aluminio s/ Manguera | 236 Solicite ayuda para el procedimiento adecuado a nuestro departamento de Servicio Técnico |
| | | | | | | | 6 Vel. |
| 513 0037 10 Poliamida | 219 | 511 0066 10 Poliamida | 223 | 512 0106 10 Poliamida | 230 | | |
| | | | | | | | 5 Vel. Americana |
| | | 511 0062 10 Poliamida | 223 | | | | Americana |
| | | 511 0017 10 | 221 | | | | Americana |
| S-15 | | | | | | | |
| | | | | 512 0274 10 Metal | 233 | | Cilindro Esclavo solo para 2.0L año 1984 2.5L años 85 - 90 y 2.8L 1984 |
| | | | | 512 0274 10 Metal | 233 | | RepSet Incluye Cilindro Esclavo |
| | | | | | | | Americana |
| Sierra | | | | | | | |
| | | | | | | | Usar arandelas de seguridad en los tornillos del plato mayores a 3/8" Ø, podría causar no corte por contacto con las pastas. |
| | | | | 512 0271 10 Metal | 232 | | Americana |




| RepSet® | | | | | | | | | | | |
|-----------------------|-------|----------------------------|--------------------|-----------------|------|-------------|-------------|-------------|-----|--------|--------------------|
| | | | | Tipo de RepSet® | Pág. | | | | | | |
| Sierra (cont.) | | | | | | | | | | | |
| 4.3L | 92-95 | V6 | 628 3029 00 | | 209 | 128 0277 10 | 328 0649 10 | 500 0445 10 | 280 | 10 | Volante Sólido |
| 5.0L | 91-95 | V8 | | | | | | | | 1 1/8" | Tipo Plano |
| 5.0L | 85-95 | V8 | | | | | | | | | |
| 5.7L | 85-95 | V8 | | | | | | | | | |
| 6.2L | 85-95 | V8 | | | | | | | | | |
| 7.4L | 85-95 | V8 | | | | | | | | | |
| Silverado | | | | | | | | | | | |
| 4.1L | 81-84 | L6 | | | | | | | | | Volante Sólido |
| 5.0L | 80-84 | V8 | 631 3031 00 | | 215 | 131 0251 10 | 331 0201 10 | 500 0445 10 | 299 | 10 | Tipo Plano |
| 5.7L | 69-91 | V8 | | | | | | | | 1 1/8" | (80 Nm) |
| 7.4L | 73-91 | V8 | | | | | | | | | |
| 4.3L | 85-91 | V6 | 628 3028 00 | | 209 | 128 0276 10 | 328 0371 10 | 500 0445 10 | 280 | 10 | Volante Sólido |
| | | | | | | | | | | | Tipo Plano |
| 4.3L | 92-95 | V6 | 628 3029 00 | | 209 | 128 0277 10 | 328 0649 10 | 500 0445 10 | 280 | 10 | Volante Sólido |
| 5.0L | 91-95 | V8 | | | | | | | | 1 1/8" | Tipo Plano |
| | 96-98 | V6 | 628 3218 00 | | 210 | 128 0290 10 | 328 0649 10 | 500 0832 10 | 280 | 10 | Volante Sólido |
| | | | | | | | | | | 1 1/8" | Tipo Plano |
| | | | 628 2808 33 | Pro | 209 | 128 0290 10 | 328 0649 10 | 510 0041 10 | 280 | 10 | Volante Sólido |
| | | | | | | | | | | 1 1/8" | Tipo Plano |
| 4.3L | 99-13 | V6, MPFI, (200 HP), Vortec | 630 3027 33 | Pro | 212 | 130 0024 10 | 330 0078 10 | 510 0087 10 | 297 | 10 | Volante Sólido |
| | | | | | | | | | | 1 1/8" | Tipo Plano |
| | | | 630 3008 00 | | 212 | 130 0024 10 | 330 0078 10 | 500 0832 10 | 297 | 10 | Volante Sólido |
| | | | | | | | | | | 1 1/8" | Tipo Plano |
| | | | 630 3008 33 | Pro | 212 | 130 0024 10 | 330 0078 10 | 510 0041 10 | 297 | 10 | Volante Sólido |
| | | | | | | | | | | 1 1/8" | Tipo Plano |
| | 14-16 | V6 | 630 3159 33 | Pro | 214 | 130 0273 10 | 330 0160 10 | 510 0087 10 | 300 | 10 | |
| | | | | | | | | | | | |
| 4.3L | 99-00 | V6 | | | | | | | | | |
| 5.0L | 99-00 | V8 | | | | | | | | | |
| 5.7L | 99-00 | V8 | | | | | | | | | |
| 6.2L | 99-00 | V8, Diesel | | | | | | | | | |
| 4.8L | 03-07 | V8, (270-285), OHV | 630 3050 33 | Pro | 213 | 130 0243 10 | 330 0116 10 | 510 0087 10 | 297 | 10 | |
| 4.8L | 88-89 | V8 | | | | | | | | | |
| 7.4L | 91-95 | V8 | | | | | | | | | |
| 5.0L | 87-91 | V8 | | | | | | | | | |
| 6.2L | 82-93 | V8 | | | | | | | | | |
| 7.4L | 87-91 | V8 | | | | | | | | | |
| 5.7L SLX | 96-98 | V8, (185-200 HP) | 630 2138 00 | | 211 | 130 0201 10 | 330 0052 10 | 500 0445 10 | 299 | 10 | Volante Sólido |
| | | | | | | | | | | 1 1/8" | Tipo Plano (80 Nm) |



| Sistemas Hidráulicos | | | | | | | |
|------------------------------------|------|---------------------------------|------|---------------------------------|------|--------------------------------------|--|
| Conjunto Hidráulico / Material | Pág. | Cilindro Maestro / Material | Pág. | Cilindro Esclavo / Material | Pág. | Collarín Hidráulico / Material | |
| Sierra (cont.) | | | | | | | |
| | | | | | | | Americana |
| | | | | 512 0271 10 Metal | 232 | | |
| Silverado | | | | | | | |
| | | | | | | | Usar arandelas de seguridad en los tornillos del plato mayores a 3/8" Ø, podría causar no corte por contacto con las pastas. |
| | | | | 512 0271 10 Metal | 232 | | Americana |
| | | | | | | | Americana |
| | | 511 0048 10 Poliamida | 222 | | | | RepSet con Rodamiento de Repuesto del CSC Americana |
| | | 511 0048 10 Poliamida | 222 | | | 510 0041 10 Aluminio s/ Manguera | 236 5 Vel. Americana |
| | | | | | | 510 0087 10 Poliamida c/ Manguera | 239 Transmisión Tremec TR-3450; 5 Vel. |
| | | 511 0034 10 Poliamida | 222 | | | 510 0041 10 Aluminio s/ Manguera | 236 Transmisión NVG3500, 5 vel RepSet con Rodamiento de Repuesto del CSC |
| | | 511 0034 10 Poliamida | 222 | | | 510 0041 10 Aluminio s/ Manguera | 236 Transmisión NVG3500, 5 vel |
| | | 511 0059 10 Poliamida | 223 | | | 510 0041 10 Aluminio s/ Manguera | 236 Cilindro Maestro sin Manguera de Presión Fijación a la pared de fuego Gira y Traba |
| 513 0111 10 Poliamida | 220 | | | | | | Conjunto Hidráulico Sin cilindro esclavo |
| | | 511 0059 10 Poliamida | 223 | | | | 5 Vel. Cilindro Maestro sin Manguera de Presión Fijación a la pared de fuego Gira y Traba |
| | | | | | | 510 0087 10 Poliamida | 239 5 Vel. |
| | | | | 512 0273 10 Metal | 232 | | Quinto Dígito del VIN es "C" para el motor 4.8L |
| | | | | 512 0271 10 Metal | 232 | | 4 Vel. |
| 513 0048 10 Poliamida | 219 | 511 0054 10 Poliamida | 223 | 512 0105 10 Poliamida | 230 | | Lubricación insuficiente entre perno bola y horquilla podría causar ruido, necesario reemplazar en sobre desgaste. 4 Vel. |








RepSet®



| Silverado (cont.) | | | | | | | | | | | |
|-------------------|-------|-----------------------|--|------------|-----|-------------|-------------|-------------|-----|----|---|
| 5.7L | 96-98 | V8, (185 HP) | | | | | | | | | |
| 6.0L | 08-13 | V8, OHV | 630 3089 33 | Pro | 214 | 130 0259 10 | 330 0142 10 | 510 0050 10 | 297 | 10 | 1 1/8" |
| | 14-15 | V8, (312-322 HP), OHV | 630 3089 34 <small>NUEVO</small> | Pro SAC | 214 | 130 0259 10 | 330 0142 10 | 510 0041 10 | 297 | 10 | 1 1/8" |
| Sonoma | | | | | | | | | | | |
| 2.0L | 83-84 | L4 | 623 0705 00 | | 193 | 123 0151 10 | 323 0298 10 | 500 0445 10 | 232 | 14 | Volante Sólido Tipo Plano |
| 2.5L | 85-93 | L4 | 623 0705 21 | Pro | 193 | 123 0151 10 | 323 0298 10 | 500 0445 10 | 232 | 14 | Volante Sólido Tipo Plano |
| 2.8L | 85-93 | V6 | | | | | | | | | Volante Sólido Tipo Plano |
| 4.3L | 90-93 | V6 | 628 3028 00 | | 209 | 128 0276 10 | 328 0371 10 | 500 0445 10 | 280 | 10 | Volante Sólido Tipo Plano |
| Suburban | | | | | | | | | | | |
| 5.7L | 88-98 | V8, (185 HP) | 630 2138 00 | | 211 | 130 0201 10 | 330 0052 10 | 500 0445 10 | 299 | 10 | Volante Sólido Tipo Plano (80 Nm) |
| | | | 630 2138 21 | Pro | 211 | 130 0201 10 | 330 0052 10 | 500 0445 10 | 299 | 10 | 1 1/8" Volante Sólido Tipo Plano (80 Nm) |
| T-10 | | | | | | | | | | | |
| 2.0L | 83-84 | L4 | 623 0705 00 | | 193 | 123 0151 10 | 323 0298 10 | 500 0445 10 | 232 | 14 | Volante Sólido Tipo Plano |
| 2.5L | 85-93 | L4 | | | | | | | | | Volante Sólido Tipo Plano |
| 2.8L | 85-93 | V6 | | | | | | | | | Volante Sólido Tipo Plano |
| 2.0L | 1984 | L4 | 623 0705 21 | Pro | 193 | 123 0151 10 | 323 0298 10 | 500 0445 10 | 232 | 14 | Volante Sólido Tipo Plano |
| 2.8L | 1990 | V6 | | | | | | | | | Volante Sólido Tipo Plano |
| 4.3L | 90-93 | V6 | 628 3028 00 | | 209 | 128 0276 10 | 328 0371 10 | 500 0445 10 | 280 | 10 | Volante Sólido Tipo Plano |
| T-15 | | | | | | | | | | | |
| 2.0L | 83-84 | L4 | 623 0705 00 | | 193 | 123 0151 10 | 323 0298 10 | 500 0445 10 | 232 | 14 | Volante Sólido Tipo Plano |
| 2.5L | 85-93 | L4 | | | | | | | | | Volante Sólido Tipo Plano |
| 2.8L | 85-93 | V6 | | | | | | | | | Volante Sólido Tipo Plano |
| 2.5L | 85-90 | L4 | 623 0705 21 | Pro | 193 | 123 0151 10 | 323 0298 10 | 500 0445 10 | 232 | 14 | Volante Sólido Tipo Plano |
| 2.8L | 1984 | V6 | | | | | | | | | Volante Sólido Tipo Plano |
| 4.3L | 90-93 | V6 | 628 3028 00 | | 209 | 128 0276 10 | 328 0371 10 | 500 0445 10 | 280 | 10 | Volante Sólido Tipo Plano |
| Tahoe | | | | | | | | | | | |
| 4.1L | 81-84 | L6 | 631 3031 00 | | 215 | 131 0251 10 | 331 0201 10 | 500 0445 10 | 299 | 10 | Volante Sólido Tipo Plano (80 Nm) |
| 5.0L | 80-84 | V8 | | | | | | | | | Volante Sólido Tipo Plano (80 Nm) |
| 5.7L | 69-91 | V8 | | | | | | | | | Volante Sólido Tipo Plano (80 Nm) |
| 7.4L | 73-91 | V8 | | | | | | | | | Volante Sólido Tipo Plano (80 Nm) |
| 4.3L | 85-90 | V6 | 628 3028 00 | | 209 | 128 0276 10 | 328 0371 10 | 500 0445 10 | 280 | 10 | Volante Sólido Tipo Plano |










| Sistemas Hidráulicos | | | | | | |  |
|---|------|--|------|--|------|--|--|
|  Conjunto Hidráulico / Material | Pág. |  Cilindro Maestro / Material | Pág. |  Cilindro Esclavo / Material | Pág. |  Collarín Hidráulico / Material | |
| Silverado (cont.) | | | | | | | |
| | | | | | | 510 0041 10 Aluminio s/ Manguera | 236 4 Vel. |
| | | | | | | 510 0050 10 Poliamida c/ Manguera | 237 5 Vel. |
| | | | | | | 510 0041 10 Aluminio s/ Manguera | 236 5 Vel. |
| Sonoma | | | | | | | |
| | | | | 512 0274 10 Metal | 233 | | |
| | | | | 512 0274 10 Metal | 233 | | RepSet Incluye Cilindro Esclavo |
| | | | | | | | Americana |
| Suburban | | | | | | | |
| | | 511 0068 10 Poliamida | 223 | 512 0102 10 Poliamida | 230 | | Lubricación insuficiente entre perno bola y horquilla podría causar ruido, necesario reemplazar en sobre desgaste. 4 Vel. |
| | | | | 512 0102 10 Poliamida | 230 | | RepSet Incluye Cilindro Esclavo |
| T-10 | | | | | | | |
| | | | | 512 0274 10 Metal | 233 | | Cilindro Esclavo solo para 2.0L año 1984 y 2.8L 1990 |
| | | | | 512 0274 10 Metal | 233 | | RepSet Incluye Cilindro Esclavo |
| | | | | | | | Americana |
| T-15 | | | | | | | |
| | | | | 512 0274 10 Metal | 233 | | Cilindro Esclavo solo para 2.5L años 85 - 90 y 2.8L 1984 |
| | | | | 512 0274 10 Metal | 233 | | RepSet Incluye Cilindro Esclavo |
| | | | | | | | Americana |
| Tahoe | | | | | | | |
| | | | | | | | Usar arandelas de seguridad en los tornillos del plato mayores a 3/8" Ø, podría causar no corte por contacto con las pastas. Americana |
| | | | | 512 0271 10 Metal | 232 | | Americana |





| RepSet® | | | | | | | | | | | | | | | | | | |
|-------------------------------|---------|-----------------------|--------------------|-----------------|------|-------------|-------------|-------------|-----|--------|-------------------------------|-------------------------------|--|--|--|--|--------|------------|
| | | | | Tipo de RepSet® | Pág. | | | | | | | | | | | | | |
| Tahoe (cont.) | | | | | | | | | | | | | | | | | | |
| 4.3L | 92 - 95 | V6 | 628 3029 00 | | 209 | 128 0277 10 | 328 0649 10 | 500 0445 10 | 280 | 10 | Volante Sólido | | | | | | | |
| 5.0L | 91 - 95 | V8 | | | | | | | | 1 1/8" | Tipo Plano | | | | | | | |
| 4.3L | 96 - 98 | V6 | 628 3218 00 | | 210 | 128 0290 10 | 328 0649 10 | 500 0832 10 | 280 | 10 | Volante Sólido | | | | | | | |
| | | | 628 2808 33 | Pro | 209 | 128 0290 10 | 328 0649 10 | 510 0041 10 | 280 | 10 | Volante Sólido | | | | | | | |
| | | | | | | | | | | 1 1/8" | Tipo Plano | | | | | | | |
| 4.8L | 88 - 89 | V8 | | | | | | | | | | | | | | | | |
| 5.0L | 91 - 95 | V8 | | | | | | | | | | | | | | | | |
| 7.4L | 91 - 95 | V8 | | | | | | | | | | | | | | | | |
| 5.0L | 87 - 91 | V8 | | | | | | | | | | | | | | | | |
| 5.7L | 87 - 91 | V8 | | | | | | | | | | | | | | | | |
| 6.2L | 82 - 93 | V8 | | | | | | | | | | | | | | | | |
| 7.4L | 87 - 91 | V8 | | | | | | | | | | | | | | | | |
| Tornado | | | | | | | | | | | | | | | | | | |
| 1.8L | 04 - 12 | L4, (100-107 HP) SOHC | 621 2424 33 | Pro | 186 | 121 0089 10 | 321 0107 10 | 510 0073 10 | 205 | 14 | Volante Sólido | | | | | | | |
| | | | | | | | | | | | Tipo caja | | | | | | | |
| | | | | | | | | | | | | (35 Nm+30°+15°) (19.20 mm) | | | | | | |
| | 07 - 12 | L4, (100-107 HP) SOHC | 621 2424 34 | Pro | 186 | 121 0089 10 | 321 0107 10 | 510 0150 10 | 205 | 14 | Volante Sólido | | | | | | | |
| | | | | | | | | | | | Tipo caja | | | | | | | |
| | | | | | | | | | | | (35 Nm+30°+15°) (19.20 mm) | | | | | | | |
| | 12 - 16 | L4, (105 HP), SOHC | 621 2424 00 | | 185 | 121 0089 10 | 321 0107 10 | 500 0320 10 | 205 | 14 | Volante Sólido | | | | | | | |
| | | | | | | | | | | | Tipo caja | | | | | | | |
| | | | | | | | | | | | (35 Nm+30°+15°) (19.20 mm) | | | | | | | |
| Tracker | | | | | | | | | | | | | | | | | | |
| 1.6L | 89 - 95 | L4, OHV | 620 1721 60 | | 181 | 122 0079 10 | 320 0212 10 | 500 0329 60 | 200 | 20 | | | | | | | | |
| 2.0L | 99 - 03 | L4, MPFI, DOHC | 620 3030 00 | | 182 | | 323 0244 10 | 500 1014 60 | 225 | 20 | Volante Sólido | | | | | | | |
| | | | | | | | | | | | Tipo Escalón | | | | | | | |
| | | | | | | | | | | | (0.63 mm) | | | | | | | |
| Trax | | | | | | | | | | | | | | | | | | |
| 1.8L LS | 13 - 17 | L4, (140 HP), DOHC | 623 3572 33 | Pro | 199 | 123 0173 10 | 323 0226 10 | 510 0228 10 | 230 | 20 | | | | | | | | |
| V-10, V-20, V-30 | | | | | | | | | | | | | | | | | | |
| 4.1L | 81 - 84 | L6 | 631 3031 00 | | 215 | 131 0251 10 | 331 0201 10 | 500 0445 10 | 299 | 10 | Volante Sólido | | | | | | | |
| 5.0L | 80 - 84 | V8 | | | | | | | | | | | | | | | | Tipo Plano |
| 5.7L | 69 - 91 | V8 | | | | | | | | | | | | | | | 1 1/8" | (80 Nm) |
| 7.4L | 73 - 91 | V8 | | | | | | | | | | | | | | | | |
| 4.8L | 88 - 89 | V8 | | | | | | | | | | | | | | | | |
| V-1500, V-2500, V-3500 | | | | | | | | | | | | | | | | | | |
| 4.1L | 81 - 84 | L6 | 631 3031 00 | | 215 | 131 0251 10 | 331 0201 10 | 500 0445 10 | 299 | 10 | Volante Sólido | | | | | | | |
| 5.0L | 80 - 84 | V8 | | | | | | | | | | | | | | | | Tipo Plano |
| 5.7L | 69 - 91 | V8 | | | | | | | | | | | | | | | 1 1/8" | (80 Nm) |








| Sistemas Hidráulicos | | | | | | |  |
|---|------|--|------|--|------|--|--|
|  Conjunto Hidráulico / Material | Pág. |  Cilindro Maestro / Material | Pág. |  Cilindro Esclavo / Material | Pág. |  Collarín Hidráulico / Material | |
| Tahoe (cont.) | | | | | | | |
| | | | | 512 0273 10 Metal | 232 | | Americana |
| | | 511 0048 10 Poliamida | 222 | | | | Con Rodamiento de Repuesto del CSC Americana |
| | | 511 0048 10 Poliamida | 222 | | | 510 0041 10 Aluminio s/ Manguera | 236 Americana |
| | | | | 512 0273 10 Metal | 232 | | Quinto Dígito del VIN es "C" para el motor 4.8L 4 Vel. |
| | | | | 512 0271 10 Metal | 232 | | 4 Vel. |
| Tornado | | | | | | | |
| | | 511 0295 10  NUEVO | 226 | | | 510 0073 10 Poliamida | 238 No. EO del CSC 24422061 5 Vel. |
| | | 511 0295 10  NUEVO | 226 | | | 510 0150 10 Poliamida | 238 No. EO del CSC 93172628 5 Vel. |
| | | | | | | | 5 Vel. |
| Tracker | | | | | | | |
| | | | | | | | 5 Vel. |
| Trax | | | | | | | |
| | | | | | | 510 0228 10 Poliamida | 242 5 Vel. |
| V-10, V-20, V-30 | | | | | | | |
| | | | | | | | Usar arandelas de seguridad en los tornillos del plato mayores a 3/8" Ø, podría causar no corte por contacto con las pastas. |
| | | | | 512 0273 10 Metal | 232 | | Quinto Dígito del VIN es "C" |
| V-1500, V-2500, V-3500 | | | | | | | |
| | | | | | | | Usar arandelas de seguridad en los tornillos del plato mayores a 3/8" Ø, podría causar no corte por contacto con las pastas. |





| RepSet® | | | | | | | | | | | |
|---------------------------------------|---------|--------------|--------------------|-----------------|------|-------------|-------------|-------------|-----|--------|--|
| | | | | Tipo de RepSet® | Pág. | | | | | | |
| V-1500, V-2500, V-3500 (cont.) | | | | | | | | | | | |
| 5.7L | 85 - 96 | V8 | | | | | | | | | |
| Yukon | | | | | | | | | | | |
| 4.1L | 81 - 84 | L6 | | | | | | | | | Volante Sólido |
| 5.0L | 80 - 84 | V8 | 631 3031 00 | | 215 | 131 0251 10 | 331 0201 10 | 500 0445 10 | 299 | 10 | Tipo Plano (80 Nm) |
| 5.7L | 69 - 91 | V8 | | | | | | | | 1 1/8" | |
| 4.3L | 85 - 90 | V6 | 628 3028 00 | | 209 | 128 0276 10 | 328 0371 10 | 500 0445 10 | 280 | 10 | Volante Sólido Tipo Plano |
| 4.3L | 92 - 95 | V6 | 628 3029 00 | | 209 | 128 0277 10 | 328 0649 10 | 500 0445 10 | 280 | 10 | Volante Sólido Tipo Plano |
| 5.0L | 91 - 95 | V8 | | | | | | | | 1 1/8" | |
| 4.3L | 96 - 98 | V6 | 628 3218 00 | | 210 | 128 0290 10 | 328 0649 10 | 500 0832 10 | 280 | 10 | Volante Sólido Tipo Plano |
| | | | 628 2808 33 | Pro | 209 | 128 0290 10 | 328 0649 10 | 510 0041 10 | 280 | 10 | Volante Sólido Tipo Plano |
| 4.3L | 85 - 95 | V6 | | | | | | | | | |
| 5.0L | 85 - 95 | V8 | | | | | | | | | |
| 5.7L | 85 - 95 | V8 | | | | | | | | | |
| 6.2L | 85 - 95 | V8 | | | | | | | | | |
| 7.4L | 85 - 95 | V8 | | | | | | | | | |
| Zafira | | | | | | | | | | | |
| XE 1.8L | 02 - 06 | L4, DOHC | 621 3079 33 | Pro | 187 | 121 0089 10 | 321 0055 10 | 510 0073 10 | 205 | 14 | Volante Sólido Tipo Caja (35 Nm+30°+15°) (19.20 mm) |
| MICROBUS | | | | | | | | | | | |
| Vanette | | | | | | | | | | | |
| 4.8L P-300 | 63 - 84 | L6 | 628 0702 00 | | 208 | 128 0218 10 | 328 0144 10 | 500 0445 10 | 280 | 10 | Volante Sólido Tipo Plano |
| 5.7L P-300 | 85 - 98 | V8 | 630 2138 00 | | 211 | 130 0201 10 | 330 0052 10 | 500 0445 10 | 299 | 10 | Volante Sólido Tipo Plano (80 Nm) |
| | | | 630 2138 21 | Pro | 211 | 130 0201 10 | 330 0052 10 | 500 0445 10 | 299 | 10 | Volante Sólido Tipo Plano (80 Nm) |
| 5.7L | 95 - 02 | V8, (185 HP) | | | | | | | | | |
| 5.7L P-30 | 1997 | V8, (185 HP) | 630 3011 00 | | 212 | 130 0225 10 | 330 0090 10 | 500 0832 10 | 299 | 10 | 1 1/8" |
| Kodiak | | | | | | | | | | | |
| 4.8L | 63 - 89 | L6 | 631 3031 00 | | 215 | 131 0251 10 | 331 0201 10 | 500 0445 10 | 299 | 10 | Volante Sólido Tipo Plano |
| 5.7L | 69 - 89 | V8 | | | | | | | | 1 1/8" | (80 Nm) |



| Sistemas Hidráulicos | | | | | | |  |
|---|------|--|------|--|------|--|--|
|  Conjunto Hidráulico / Material | Pág. |  Cilindro Maestro / Material | Pág. |  Cilindro Esclavo / Material | Pág. |  Collarín Hidráulico / Material | |
| V-1500, V-2500, V-3500 (cont.) | | | | | | | |
| 513 0048 10 Poliamida | 219 | 511 0054 10 Poliamida | 223 | 512 0105 10 Poliamida | 230 | | Quinto Dígito del VIN es "C" |
| Yukon | | | | | | | |
| | | | | | | | Usar arandelas de seguridad en los tornillos del plato mayores a 3/8" Ø, podría causar no corte por contacto con las pastas. Americana |
| | | | | | | | Americana. |
| | | | | | | | Americana. |
| | | 511 0048 10 Poliamida | 222 | | | | Con Rodamiento de Repuesto del CSC Americana |
| | | 511 0048 10 Poliamida | 222 | | | 510 0041 10 Aluminio s/ Manguera | 236 Americana |
| | | | | 512 0271 10 Metal | 232 | | Americana. |
| Zafira | | | | | | | |
| | | 511 0120 10 Poliamida | 225 | | | 510 0073 10 Poliamida | 238 5 Vel. |
| MICROBUS | | | | | | | |
| Vanette | | | | | | | |
| | | | | | | | Colocación incorrecta del collarín en el seguro de resorte laminado de la horquilla, podría causar dureza o no corte; 4 Vel. |
| | | 511 0068 10 Poliamida | 223 | 512 0102 10 Poliamida | 230 | | Lubricación insuficiente entre perno bola y horquilla podría causar ruido, necesario reemplazar en sobre desgaste. 4 Vel. |
| | | | | 512 0102 10 Poliamida | 230 | | RepSet Incluye Cilindro Esclavo |
| | | | | | | 510 0041 10 Aluminio s/ Manguera | 236 |
| 513 0048 10 Poliamida | 219 | 511 0054 10 Poliamida | 223 | 512 0105 10 Poliamida | 230 | | Con Rodamiento de Repuesto del CSC; 4 Vel. |
| Kodiak | | | | | | | |
| | | | | | | | Usar arandelas de seguridad en los tornillos del plato mayores a 3/8" Ø, podría causar no corte por contacto con las pastas. |











RepSet®

| | | | | Tipo de RepSet® | Pág. | | | | | | |
|-------------------------|---------|------------------------------|--|-----------------|------|-------------|-------------|--------------------------|-----|--------|---------------------------------------|
| Kodiak (cont.) | | | | | | | | | | | |
| 6.0L | 94 - 00 | V8, (210 HP) | | | | | | | | | |
| 7.0L | 97 - 00 | L6 | 633 3090 00 | | 216 | 133 0303 10 | 333 0126 10 | 500 0970 10 | 330 | 10 | |
| 7.0L Gas LP | 97 - 00 | L6 | | | | | | | | 1 1/2" | |
| 7.4L | 01 - 06 | V8, Vortek | 633 3088 00 | | 215 | 133 0281 10 | 333 0214 10 | 500 0970 10 | 330 | 10 | |
| 8.1L | 01 - 06 | V8, (270 HP), Vortec SFI | | | | | | | | | |
| CHRYSLER / DODGE | | | | | | | | | | | |
| Atos | | | | | | | | | | | |
| 1.0L | 01 - 04 | L4, (55 HP), SOHC | | | | | | | | | Volante Sólido |
| 1.1L | 05 - 12 | L4, (63 HP), SOHC | 618 3084 00 | | 179 | 118 0159 10 | 318 0196 10 | 500 1090 10 | 180 | 24 | Tipo Caja (15.1 mm) |
| Attitude | | | | | | | | | | | |
| 1.2L | 15 - | L3, (76 HP), DOHC | 619 3195 00 <small>NUEVO</small> | | 180 | 119 0184 10 | 319 0211 10 | 500 1187 10 | 190 | 19 | Volante Sólido Tipo Plano |
| 1.4L | 06 - 11 | L4, (96 HP), DOHC | 621 3031 00 | | 186 | 122 0406 10 | 322 0222 10 | 500 1220 10 | 216 | 20 | Volante Sólido Tipo Plano |
| | 12 - 14 | L4, (108 HP), DOHC | 622 3353 00 <small>NUEVO</small> | | 192 | | | 500 1220 10 | 210 | 20 | Volante Sólido Tipo Plano |
| 1.6L | 12 - 14 | L4, (124 HP), DOHC | 620 3355 00 <small>NUEVO</small> | | 184 | | | 500 1220 10 | 200 | 20 | |
| Avenger | | | | | | | | | | | |
| 2.0L | 95 - 99 | L4 | 601 0015 00 | Modular | 178 | 123 0238 10 | 323 0523 10 | 500 0826 10 | 230 | 17 | Volante Sólido |
| | 08 - 10 | L4, DOHC | 601 0032 00 | Modular | 178 | | | 510 0105 10 | 225 | 17 | Volante Sólido |
| Breeze | | | | | | | | | | | |
| 2.0L | 96 - 00 | L4, (150 HP), DOHC | 601 0015 00 | Modular | 178 | 123 0238 10 | 323 0523 10 | 500 0826 10 | 230 | 17 | Volante Sólido |
| Caliber | | | | | | | | | | | |
| 1.8L | 2007 | L4, DOHC | | | | | | | | | |
| 2.0L | 2007 | L4, DOHC | 601 0032 00 | Modular | 178 | | | 510 0105 10 | 225 | 17 | Volante Sólido |
| 2.4L | 08 - 12 | L4, DOHC, Aspiración Natural | | | | | | | | | |
| Crossfire | | | | | | | | | | | |
| 3.2L | 04 - 05 | V6, (218 HP) | 624 3971 33 <small>NUEVO</small> | Pro SAC | 204 | 124 0282 10 | 324 0229 10 | 510 0035 10 Poliamida | 240 | 26 | |
| Dart K | | | | | | | | | | | |
| 2.2L K 2 Ptas. | 83 - 89 | L4, (108 HP) | 622 0694 00 | | 187 | 122 0065 10 | 322 0073 10 | 500 0441 10 | 216 | 18 | Volante Sólido Tipo Plano (74 Nm) |
| 2.2L Vagoneta | 1988 | L4, (97 HP), SOHC | | | | | | | | | Volante Sólido |
| 2.2L Turbo | 1988 | L4, (140 HP), SOHC | 623 0703 00 | | 193 | 123 0162 10 | 323 0288 10 | 500 0441 10 | 228 | 18 | Tipo Plano (74 Nm) |
| 2.5L Europa y K 4 Ptas. | 88 - 89 | L4, (100 HP), SOHC | | | | | | | | | |
| i10 | | | | | | | | | | | |
| 1.1L | 12 - 14 | L4, (65 HP), SOHC | 618 3084 00 | | 179 | 118 0159 10 | 318 0196 10 | 500 1090 10 | 180 | 24 | Volante Sólido Tipo Caja (15.1 mm) |








| Sistemas Hidráulicos | | | | | | | i |
|---|------|--|------|--|------|--|-----------------------------------|
|  Conjunto Hidráulico / Material | Pág. |  Cilindro Maestro / Material | Pág. |  Cilindro Esclavo / Material | Pág. |  Collarín Hidráulico / Material | |
| Kodiak (cont.) | | | | | | | |
| | | | | | | | GM Power Train |
| CHRYSLER / DODGE | | | | | | | |
| Atos | | | | | | | |
| | | | | | | | 5 Vel. |
| Attitude | | | | | | | |
| | | | | | | | 5 Vel. |
| | | | | | | | 5 Vel. |
| Avenger | | | | | | | |
| | | | | | | | Americana |
| | | 511 0320 10 Poliamida  | 226 | | | 510 0105 10 | 240 5 Vel. Transmisión T355 |
| Breeze | | | | | | | |
| | | | | | | | Americana Transmisión A578 |
| Caliber | | | | | | | |
| | | 511 0320 10 Poliamida  | 226 | | | 510 0105 10 Poliamida | 240 5 Vel. Transmisión T355 |
| Crossfire | | | | | | | |
| | | | | | | 510 0035 10 Poliamida | 236 Transmisión NSG370, 6 Vel. |
| Dart K | | | | | | | |
| | | | | | | | 4 Vel. |
| | | | | | | | 4 y 5 Vel. |
| i10 | | | | | | | |
| | | | | | | | 5 Vel. |





| RepSet® | | | | | | | | | | | |
|--|--------------------|---|--------------------|-----------------|------|-------------|-------------|-------------|-----|----|-----------------------|
| | | | | Tipo de RepSet® | Pág. | | | | | | |
| Lebaron K | | | | | | | | | | | |
| 2.2L Turbo II | 86 - 89 | L4, Intercooled | 623 0703 00 | | 193 | 123 0162 10 | 323 0288 10 | 500 0441 10 | 228 | 18 | Volante Sólido |
| 2.5L Turbo | 1989 | L4 | | | | | | | | | Tipo Plano (74 Nm) |
| Magnum K | | | | | | | | | | | |
| 2.2L Turbo I | 84 - 87 | L4 | 623 0703 00 | | 193 | 123 0162 10 | 323 0288 10 | 500 0441 10 | 228 | 18 | Volante Sólido |
| 2.2L Turbo II | 87 - 89 | L4 | | | | | | | | | Tipo Plano (74 Nm) |
| Neon | | | | | | | | | | | |
| 1.4L | 16 - | L4, (95 HP), DOHC | 620 3353 00 | | 184 | 120 0175 10 | 320 0375 10 | 500 0671 11 | 200 | 20 | Volante Sólido |
| | | | | | | | | | | | Tipo Plano |
| 2.0L SE, LE, LX, Sport, High Line, RT | 95 - 99 | L4, 132 HP 16V SOHC L4, 144 HP 16V DOHC | 623 2144 00 | | 194 | 123 0238 10 | 323 0433 10 | 500 0826 10 | 228 | 17 | Volante Sólido |
| | 96 - 99 | L4, (144 HP), DOHC, 16 Valv., MPFI | | | | | | | | | Tipo Caja (7.6 mm) |
| 2.0L | 96 - 02 | L4, (132-150 HP), DOHC | | | | | | | | | |
| | 00 - 05 | L4, (132 HP), SOHC | | | | | | | | | |
| 2.0L SE, LE, LX 2.0L RT | 99 - 05 01 - 04 | L4, (132 HP), SOHC L4, (150 HP), Turbo | 601 0015 00 | Modular | 178 | 123 0238 10 | 323 0523 10 | 500 0826 10 | 230 | 17 | Volante Sólido |
| 2.4L SRT-4 | 04 - 05 | L4, (230 HP), Turbo | 601 0016 00 | Modular | 178 | | | 500 1136 10 | 240 | 17 | Volante Sólido |
| Phantom | | | | | | | | | | | |
| 2.2L R/T Turbo II | 87 - 92 | L4, (140 HP), SOHC, MPFI | 623 0703 00 | | 193 | 123 0162 10 | 323 0288 10 | 500 0441 10 | 228 | 18 | Volante Sólido |
| | | | | | | | | | | | Tipo Plano (74 Nm) |
| 2.2L R/TTurbo 2.5L Turbo | 92 - 94 | L4, (224 HP), DOHC, 16 Valv. L4, (160 HP), DOHC INTERCOOLED Multi-Valve | 623 0860 00 | | 193 | 123 0148 10 | 323 0320 10 | 500 0547 10 | 228 | 17 | Volante Sólido |
| | | | | | | | | | | | Tipo Plano (74 Nm) |
| PT Cruiser | | | | | | | | | | | |
| 2.4L | 01 - 09 | L4, (150 HP), DOHC | 601 0048 00 | Modular SAC | 178 | | | 500 0826 10 | 230 | 17 | Volante Sólido |
| | 01 - 05 | L4, (150 HP), DOHC | | | | | | | | | |
| PT Cruiser Convertible | | | | | | | | | | | |
| 2.4L | 05 - 08 | L4, (215-220 HP), DOHC | 601 0048 00 | Modular SAC | 178 | | | 500 0826 10 | 230 | 17 | Volante Sólido |
| | | | | | | | | | | | |
| Sebring | | | | | | | | | | | |
| 2.0L LE, LX | 95 - 01 | L4 | 601 0015 00 | Modular | 178 | 123 0238 10 | 323 0523 10 | 500 0826 10 | 230 | 17 | Volante Sólido |







| Sistemas Hidráulicos | | | | | | |  |
|---|------|--|------|--|------|--|--|
|  Conjunto Hidráulico / Material | Pág. |  Cilindro Maestro / Material | Pág. |  Cilindro Esclavo / Material | Pág. |  Collarín Hidráulico / Material | |
| Lebaron K | | | | | | | |
| | | | | | | | Americana y Nacional 5 Vel. |
| Magnum K | | | | | | | |
| | | | | | | | Carburado; 5 Vel. |
| Neon | | | | | | | |
| | | | | | | | 6 Vel. |
| | | | | | | | 11 vo. dígito "T" A578; 5 Vel. |
| 513 0064 10 Poliamida | 219 | | | 512 0122 10 Poliamida | 231 | | 11 vo. dígito "D" A578; 5 Vel. Cilindro Maestro con sujeción a la pared de fuego de gira - traba |
| 513 0061 10 Poliamida | 219 | | | | | | Cilindro Maestro con sujeción a la pared de fuego de gira - traba |
| 513 0065 10 Poliamida | 219 | | | | | | Cilindro Maestro con sujeción a la pared de fuego con birlo y tuerca |
| | | | | | | | 5 Vel. |
| | | | | | | | 5 Vel. |
| Phantom | | | | | | | |
| | | | | | | | 5 Vel. |
| | | | | | | | 5 Vel. |
| PT Cruiser | | | | | | | |
| | | | | | | | 5 Vel. |
| 513 0065 10 Poliamida | 219 | | | | | | Cilindro Maestro con sujeción a la pared de fuego con birlo y tuerca |
| PT Cruiser Convertible | | | | | | | |
| 513 0065 10 Poliamida | 219 | | | | | | Americana, Cilindro Maestro con sujeción a la pared de fuego con birlo y tuerca |
| Sebring | | | | | | | |
| | | 511 0259 10 Aluminio | 226 | | | | Americana 5 Vel. |



| RepSet® | | | | | | | | | | | |
|--|---------|---------------------------------------|------------------------|-----------------|------|-------------|-------------|-------------|-----|--------------|--|
| | | | | Tipo de RepSet® | Pág. | | | | | | |
| Shadow | | | | | | | | | | | |
| 2.2L | 88 - 89 | L4, (97 HP), SOHC, Carburado | 622 0694 00 | | 187 | 122 0065 10 | 322 0073 10 | 500 0441 10 | 216 | 18 | Volante Sólido Tipo Plano (74 Nm) |
| 2.2L GTS Turbo I, II | 89 - 90 | L4, (152 HP), SOHC, MPFI | | | | | | | | | Volante Sólido |
| 2.5L | 89 - 94 | L4, (100 HP), SOHC, MPFI | 623 0703 00 | | 193 | 123 0162 10 | 323 0288 10 | 500 0441 10 | 228 | 18 | Tipo Plano (74 Nm) |
| 2.5L Turbo II | 91 - 94 | L4, (152 HP), SOHC, MPFI | | | | | | | | | Volante Sólido |
| 2.5L | 94 - 95 | L4, (100 HP), SOHC, MPFI | 623 2162 00 | | 194 | 123 0162 10 | 323 0320 10 | 500 0547 10 | 228 | 17 | Tipo Plano (74 Nm) |
| Spirit | | | | | | | | | | | |
| 2.2L Turbo II | 89 - 90 | L4, (152 HP), SOHC | 623 0703 00 | | 193 | 123 0162 10 | 323 0288 10 | 500 0441 10 | 228 | 18 | Volante Sólido Tipo Plano (74 Nm) |
| 2.5L Turbo II | 91 - 94 | L4, (152 HP), SOHC | | | | | | | | | Volante Sólido |
| 2.5L RT, Turbo III | 92 - 93 | L4, (224 HP), DOHC, MPFI, 16 Valv. | 623 0860 00 | | 193 | 123 0148 10 | 323 0320 10 | 500 0547 10 | 228 | 17 | Tipo Plano (74 Nm) |
| 2.5L | 90 - 95 | L4, (100 HP), SOHC, MPFI, 8 Valv. | 623 2162 00 | | 194 | 123 0162 10 | 323 0320 10 | 500 0547 10 | 228 | 17 | Volante Sólido Tipo Plano (74 Nm) |
| Stratus | | | | | | | | | | | |
| 2.0L | 95 - 00 | L4, (132 HP), SOHC MPFI, 16 Valv. | 623 2144 00 | | 194 | 123 0238 10 | 323 0433 10 | 500 0826 10 | 228 | 17 | Volante Sólido Tipo Caja (7.6 mm) |
| | 01 - 06 | L4, (132-140 HP), SOHC MPFI, 16 Valv. | 601 0015 00 | Modular | 178 | 123 0238 10 | 323 0523 10 | 500 0826 10 | 230 | 17 | Volante Sólido |
| Valiant / Volare K | | | | | | | | | | | |
| 2.2L | 1988 | L4, (100 HP), SOHC | 622 0694 00 | | 187 | 122 0065 10 | 322 0073 10 | 500 0441 10 | 216 | 18 | Volante Sólido Tipo Plano (74 Nm) |
| 2.5L | 87 - 89 | L4, (108 HP), SOHC | 623 0703 00 | | 186 | 123 0162 10 | 323 0288 10 | 500 0441 10 | 228 | 18 | Volante Sólido Tipo Plano (74 Nm) |
| Verna | | | | | | | | | | | |
| 1.5L GL | 04 - 06 | L4, (90 HP), SOHC | 620 2886 00 | | 181 | 120 0239 10 | 320 0030 10 | 500 1220 10 | 200 | 20 | Volante Sólido Tipo Plano |
| 1.6L GL, GV | 04 - 06 | L4, (104 HP), DOHC | 621 3031 00 | | 186 | 122 0406 10 | 322 0222 10 | 500 1220 10 | 216 | 20 | Volante Sólido Tipo Plano |
| Vision | | | | | | | | | | | |
| 1.6L | 16 - | L4, (115 HP), SOHC, E.torQ | 622 3347 33 | Pro | 192 | 122 0433 10 | 322 0468 10 | 510 0074 10 | 215 | 20 | Volante Sólido Tipo Escalón (0.5 mm) |
| CAMIONETA / PICK-UP / SUV / VAN / MINIVAN | | | | | | | | | | | |
| B 150 | | | | | | | | | | | |
| 3.9L | 92 - 93 | V6, Motor Magnum | 627 2792 00 | | 207 | 127 0004 10 | 327 0012 10 | 500 0550 10 | 263 | 10 1 1/8" | Volante Sólido Tipo Plano (142 Nm) |



| Sistemas Hidráulicos | | | | | | |  |
|---|------|--|------|--|------|--|---|
|  Conjunto Hidráulico / Material | Pág. |  Cilindro Maestro / Material | Pág. |  Cilindro Esclavo / Material | Pág. |  Collarín Hidráulico / Material | |
| Shadow | | | | | | | |
| | | | | | | | 5 Vel. |
| | | | | | | | 5 Vel. |
| | | | | | | | New Process Gear A523, 5 Vel. |
| Spirit | | | | | | | |
| | | | | | | | 5 Vel. |
| | | | | | | | 5 Vel. New Process Gear A568 |
| | | | | | | | New Process Gear A523, 5 Vel. |
| Stratus | | | | | | | |
| | | | | | | | New Venture Gear NV-T350, 5 Vel. |
| | | | | | | | New Venture Gear NV-T350, 5 Vel. |
| Valiant / Volare K | | | | | | | |
| | | | | | | | Carburado, 4 y 5 Vel. |
| | | | | | | | 5 Vel. |
| Verna | | | | | | | |
| | | | | | | | 5 Vel. |
| | | | | | | | 5 Vel. |
| Vision | | | | | | | |
| | | | | | | 510 0074 10 Aluminio | 239 5 Vel. |
| CAMIONETA / PICK-UP / SUV / VAN / MINIVAN | | | | | | | |
| B 150 | | | | | | | |
| 513 0017 10 Poliamida | 217 | 511 0040 10 Poliamida | 222 | 512 0100 10 Poliamida | 230 | | Americana |





| RepSet® | | | | | | | | | | | |
|----------------------|-----------------------------------|--|--------------------|--------------------|------|-------------|-------------|-------------|-------------|--------------|--|
| | | | | Tipo de RepSet® | Pág. | | | | | | |
| B 150 (cont.) | | | | | | | | | | | |
| 3.9L Maxi-Van | 99 - 00 | V8, (220-230 HP) | | | | | | | | | |
| B 250 | | | | | | | | | | | |
| 3.9L | 92 - 93 | V6, Motor Magnum | 627 2792 00 | | 207 | 127 0004 10 | 327 0012 10 | 500 0550 10 | 263 | 10 1 1/8" | Volante Sólido Tipo Plano (142 Nm) |
| D 150 | | | | | | | | | | | |
| 3.7L | 81 - 90 | L6, (106 HP), OHV | 628 0719 00 | | 208 | 128 0233 10 | 328 0138 10 | 500 0506 10 | 280 | 10 1 3/8" | Volante Sólido Tipo Plano (74 Nm) |
| | 88 - 90 | L6, (106 HP), OHV | | | | | | | | | |
| 3.9L 5.2L 5.9L | 88 - 91 | V6 V8 V8 | 628 0737 00 | | 209 | 128 0234 10 | 328 0231 10 | 500 0507 10 | 280 | 23 1" | Volante Sólido Tipo Plano |
| 3.9L 5.2L 5.9L | 92 - 93 92 - 93 1993 | V6, (180 HP) V8 V8, (245 HP), OHV | 628 0867 00 | | 209 | 128 0241 10 | 328 0259 10 | 500 0550 10 | 280 | 19 1" | Volante Sólido Tipo Plano |
| 5.2L 5.9L | 94 - 00 94 - 02 | V8, MPFI V8, MPFI | 630 1743 00 | | 211 | 130 0200 10 | 330 0050 10 | 500 0550 10 | 299 | 10 1 1/8" | Volante Sólido Tipo Plano (136 Nm) |
| D 250 | | | | | | | | | | | |
| 3.7L | 86 - 87 | L6 | | | | | | | | | |
| 3.9L 5.2L 5.9L | 88 - 91 88 - 91 88 - 91 | V6 V8 V8 | 628 0737 00 | | 209 | 128 0234 10 | 328 0231 10 | 500 0507 10 | 280 | 23 1" | Volante Sólido Tipo Plano |
| | 92 - 93 92 - 93 92 - 93 | V6 (180 HP), V8, Americana V8, (245 HP), OHV | 628 0867 00 | | 209 | 128 0241 10 | 328 0259 10 | 500 0550 10 | 280 | 19 1" | Volante Sólido Tipo Plano |
| | 5.2L Power RAM 5.2L Prospector | 88 - 91 92 - 93 | V8, (220 HP), OHV | 628 0718 00 | | 208 | 128 0216 10 | 328 0203 10 | 500 0507 10 | 280 | 23 |
| 5.9L | 1992 | V8 | | | | | | | | | |
| 5.9L Adventure | 92 - 93 | V8, (245 HP), OHV | 630 0869 00 | HD | 211 | 130 0027 10 | 330 0046 10 | 500 0550 10 | 299 | 19 1" | Volante Sólido Tipo Plano |
| 5.2L 5.9L | 94 - 00 94 - 02 | V8, MPFI V8, MPFI | 630 1743 00 | | 211 | 130 0200 10 | 330 0050 10 | 500 0550 10 | 299 | 10 1 1/8" | Volante Sólido Tipo Plano (136 Nm) |



| Sistemas Hidráulicos | | | | | | | |
|------------------------------------|------|---------------------------------|------|---------------------------------|------|------------------------------------|---|
| Conjunto Hidráulico / Material | Pág. | Cilindro Maestro / Material | Pág. | Cilindro Esclavo / Material | Pág. | Collarín Hidráulico / Material | |
| B 150 (cont.) | | | | | | | |
| 513 0018 10 Poliamida | 218 | 511 0040 10 Poliamida | 222 | | | | Americana |
| B 250 | | | | | | | |
| 513 0017 10 Poliamida | 217 | 511 0040 10 Poliamida | 222 | 512 0100 10 Poliamida | 230 | | Americana |
| D 150 | | | | | | | |
| | | | | | | | Transmisión Tremec 190-FT, 4 Vel. |
| 513 0001 10 Poliamida | 217 | 511 0040 10 Poliamida | 222 | | | | 4 Vel. Tremec TR-3340-4 |
| 513 0062 10 | 219 | | | | | | Americana, Transmisión Tremec 199-F2, 4 Vel. En vehículos 3.9 Litros. El cortar demasiado el volante e instalar los tornillos equivocados pueden dañar el sensor de posición del cigüeñal. Debido al lugar donde se ubica. |
| 513 0017 10 Poliamida | 217 | 511 0040 10 Poliamida | 222 | 512 0100 10 Poliamida | 230 | | Americana, Transmisión Tremec 199-F9, 177-FT23, 4 Vel. En vehículos 3.9 Litros. El cortar demasiado el volante e instalar los tornillos equivocados pueden dañar el sensor de posición del cigüeñal. Debido al lugar donde se ubica. |
| | | | | | | | Nacional y Americana Transmisión Tremec TR-3340-4 4 Vel. |
| D 250 | | | | | | | |
| 513 0001 10 Poliamida | 217 | 511 0040 10 Poliamida | 222 | | | | |
| 513 0019 10 Poliamida | 218 | 511 0040 10 Poliamida | 222 | 512 0097 10 Poliamida | 230 | | Americana, Transmisión Tremec 199-F2, 4 Vel. En vehículos 3.9 Litros. El cortar demasiado el volante e instalar los tornillos equivocados pueden dañar el sensor de posición del cigüeñal. Debido al lugar donde se ubica. |
| 513 0002 10 Poliamida | | 511 0040 10 Poliamida | 222 | 512 0100 10 Poliamida | 230 | | Tremec 199-F2, 4 Vel. En vehículos 3.9 Litros. El cortar demasiado el volante e instalar los tornillos equivocados pueden dañar el sensor de posición del cigüeñal. Debido al lugar donde se ubica. |
| | | | | | | | Transmisión Tremec 177-FT16, 4 Vel. 4x2, 4x4 |
| 513 0002 10 Poliamida | 217 | 511 0040 10 Poliamida | 222 | 512 0100 10 Poliamida | 230 | | |
| | | 511 0040 10 Poliamida | 222 | 512 0097 10 Poliamida | 230 | | |
| 513 0002 10 Poliamida | 217 | 511 0040 10 Poliamida | 222 | 512 0100 10 Poliamida | 230 | | Tremec Clark 177-FT, 4 Vel. Tremec 199-F9, 177-FT23, 4 Vel. |
| | | | | | | | Americana Transmisión Tremec TR-3340-4, 4 Vel. |



| RepSet® | | | | | | | | | | | |
|----------------------|--------------------|------------------------------|--------------------|-----------------|------|-------------|-------------|-------------|-----|--------------|--|
| | | | | Tipo de RepSet® | Pág. | | | | | | |
| D 350 | | | | | | | | | | | |
| 3.7L | 86 - 87 | L6 | | | | | | | | | |
| | 88 - 89 | L6, (106 HP), OHV | 628 0719 00 | | 208 | 128 0233 10 | 328 0138 10 | 500 0506 10 | 280 | 10 1 3/8" | Volante Sólido Tipo Plano (74 Nm) |
| 3.9L | 88 - 91 | V6 | 628 0737 00 | | 209 | 128 0234 10 | 328 0231 10 | 500 0507 10 | 280 | 23 1" | Volante Sólido Tipo Plano |
| 5.2L | 88 - 91 | V8 | | | | | | | | | |
| 5.9L | 88 - 91 | V8 | | | | | | | | | |
| 5.9L Quad Cab | 89 - 94 | V8, OHV, Nacional | | | | | | | | | |
| 5.2L Ram Charger | 85 - 91 | V8 OHV 16V | 628 0718 00 | | 208 | 128 0216 10 | 328 0203 10 | 500 0507 10 | 280 | 23 | Volante Sólido Tipo Plano (74 Nm) |
| 5.9L Standar Cab | 88 - 90 | V8, (245 HP) OHV 16V | | | | | | | | | |
| 5.2L | 92 - 93 | V8, Americana | 628 0867 00 | | 209 | 128 0241 10 | 328 0259 10 | 500 0550 10 | 280 | 19 1" | Volante Sólido Tipo Plano |
| 5.9L Adventure | 92 - 93 | V8, (245 HP), OHV | | | | | | | | | |
| 5.9L Base, RD, RS | 70 - 87 | V8, (245 HP) | 628 0721 00 | | 208 | 128 0233 10 | 328 0205 10 | 500 0452 10 | 280 | 23 | Volante Sólido Tipo Plano (74 Nm) |
| | 70 - 87 | V8, (245 HP) | 628 0719 00 | | 208 | 128 0233 10 | 328 0138 10 | 500 0506 10 | 280 | 10 1 3/8" | Volante Sólido Tipo Plano (74 Nm) |
| 5.2L | 94 - 00 | V8, MPFI | 630 1743 00 | | 211 | 130 0200 10 | 330 0050 10 | 500 0550 10 | 299 | 10 1 1/8" | Volante Sólido Tipo Plano (136 Nm) |
| 5.9L | 94 - 02 | V8, MPFI | | | | | | | | | |
| 5.9L | 88 - 91 | V8, (245 HP) | 630 0848 00 | HD | 211 | 130 0208 10 | 330 0043 10 | 500 0507 10 | 299 | 23 | Volante Sólido Tipo Plano (95 Nm) |
| | 92 - 93 | V8, (245 HP) | 630 0869 00 | HD | 211 | 130 0027 10 | 330 0046 10 | 500 0550 10 | 299 | 19 1" | Volante Sólido Tipo Plano |
| Dakota | | | | | | | | | | | |
| 2.5L | 88 - 91 | L4, (120 HP) | 623 3374 00 | | 198 | 123 0299 10 | 323 0350 10 | 500 0507 10 | 230 | 23 | Volante Sólido |
| | 95 - 98 | L4, (120 HP), OHV | 623 2885 00 | | 195 | 123 0262 10 | 323 0493 10 | 500 0550 10 | 232 | 14 | Volante Sólido Tipo Plano (94 Nm) |
| | 1992 99 - 02 | L4, (120 HP) L4, (120 HP) | 623 3177 00 | | 196 | 123 0262 10 | 323 0704 10 | 500 0550 10 | 232 | 19 | Volante Sólido Tipo Plano (94 Nm) |
| 3.7L 4.7L | 04 - 05 04 - 05 | V6, (210 HP), SOHC V8 | | | | | | | | | |
| 3.9L | 92 - 99 | V6, SOHC 12V | 627 2792 00 | | 207 | 127 0004 10 | 327 0012 10 | 500 0550 10 | 263 | 10 1 1/8" | Volante Sólido Tipo Plano (142 Nm) |
| | 87 - 91 | V6 | 627 3006 00 | | 207 | 127 0018 10 | 327 0035 10 | 500 0507 10 | 263 | 23 | Volante Sólido Tipo Plano (74 Nm) |
| | 01 - 03 | V6 | 630 3037 00 | | 213 | 130 0231 10 | 330 0097 10 | 500 0550 10 | 301 | 10 1 1/8" | Volante Sólido Tipo Plano (95 Nm) |




| Sistemas Hidráulicos | | | | | | | |
|------------------------------------|------|---------------------------------|------|---------------------------------|------|------------------------------------|--|
| Conjunto Hidráulico / Material | Pág. | Cilindro Maestro / Material | Pág. | Cilindro Esclavo / Material | Pág. | Collarín Hidráulico / Material | |
| D 350 | | | | | | | |
| 513 0001 10 Poliamida | 217 | 511 0040 10 Poliamida | 222 | | | | Transmision Tremec 190-FT, 4 Vel. |
| | | | | | | | Americana y Nacional, Tremec 199-F2, 4 Vel. En vehiculos 3.9 Litros. El cortar demasiado el volante e instalar los tornillos equivocados pueden dañar el sensor de posición del cigüeñal. Debido al lugar donde se ubica. |
| 513 0019 10 Poliamida | 218 | 511 0040 10 Poliamida | 222 | 512 0097 10 Poliamida | 230 | | Tremec 190-F39, Clark T-190 F17, 4 Vel. Para Propósitos de Purgado Solicite ayuda para el procedimiento adecuado a nuestro departamento de Servicio Técnico |
| 513 0002 10 Poliamida | 217 | 511 0040 10 Poliamida | 222 | 512 0100 10 Poliamida | 230 | | Tremec 199-F2, 4 Vel. En vehiculos 3.9 Litros. El cortar demasiado el volante e instalar los tornillos equivocados pueden dañar el sensor de posición del cigüeñal. Debido al lugar donde se ubica. |
| | | | | | | | New Process Gear 435, 4 Vel. |
| | | | | | | | Tremec 190-FT, 4 Vel. |
| | | | | | | | Americana Transmisión Tremec TR-3340-4, 4 Vel. |
| | | 511 0040 10 Poliamida | 222 | | | | Tremec 190-F39, Clark T-190 F17, Tremec 199-F2, 4 Vel. |
| 513 0013 10 | 217 | | | | | | Tremec 199-F4, Clark T-190 F17, 4 Vel. |
| Dakota | | | | | | | |
| | | | | | | | Americana; 5 Vel. |
| | | | | | | | 5 Vel. Americana Nacional únicamente año 1996 |
| | | | | | | | Americana; 5 Vel. |
| 513 0084 10 Poliamida | 220 | | | | | | Americana; 5 Vel. |
| | | 511 0040 10 Poliamida | 222 | | | | Americana; 5 Vel. |
| | | | | | | | Americana; 4 Vel. |
| | | | | | | | Americana; 5 Vel. |





| RepSet® | | | | | | | | | | | |
|-------------------------------|--------------------|--|------------------------------------|-----------------|------|-------------|-------------|-------------|-----|--------------|--|
| | | | | Tipo de RepSet® | Pág. | | | | | | |
| Dakota (cont.) | | | | | | | | | | | |
| 4.7L | 01 - 06 | V8, (230 HP) | 630 3048 00 | | 213 | 130 0241 10 | 330 0097 10 | 500 0550 10 | 300 | 10 1 1/8" | Volante Sólido Tipo Plano (75 Nm) |
| 4.7L 5.2L | 2000 94 - 99 | V8 V8 | 630 3065 00 | | 213 | 130 0241 10 | 330 0122 10 | 500 0550 10 | 302 | 10 | Volante Sólido Tipo Plano (75 Nm) |
| H-100 | | | | | | | | | | | |
| 2.4L | 03 - 05 | L4, (114 HP), DOHC, Gasolina | 624 3196 00 | | 202 | 124 0360 10 | 324 0364 10 | 500 1109 60 | 240 | 23 | Volante Sólido Tipo Plano (150 Nm) |
| 2.4L Van 2.5L Van | 12 - 14 10 - 13 | L4, (174 HP), DOHC, Gasolina L4, (100 HP), SOHC, Diesel | 625 3186 00 NUEVO | | 206 | | | 500 1109 60 | 250 | 23 | |
| 2.5L Chasis Cabina Pick-Up | 06 - 11 | L4, (94 HP), SOHC, Diesel | 624 3217 00 | | 202 | 124 0375 10 | 324 0388 10 | 500 1109 60 | 240 | 23 | Volante Sólido Tipo Plano (150 Nm) |
| Ram 700 | | | | | | | | | | | |
| 1.6L | 15 - | L4, (115 HP), DOHC, E.torQ | 622 3347 33 NUEVO | Pro | 192 | 122 0433 10 | 322 0468 10 | 510 0074 10 | 215 | 20 | Volante Sólido Tipo Escalón (0.5 mm) |
| Ram 1500 | | | | | | | | | | | |
| 3.7L 4.7L | 02 - 13 02 - 08 | V6 V8, (235 HP) | 630 3017 33 | Pro | 212 | 130 0231 10 | 330 0097 10 | 510 0039 10 | 300 | 10 1 1/8" | Volante Sólido Tipo Plano (95 Nm) |
| | | | 630 3037 00 | | 213 | 130 0231 10 | 330 0097 10 | 500 0550 10 | 300 | 10 1 1/8" | Volante Sólido Tipo Plano (95 Nm) |
| 3.9L | 94 - 00 98 - 99 | V6, (180 HP), OHV | 628 1742 00 | | 209 | 128 0263 10 | 328 0313 10 | 500 0550 10 | 280 | 10 1 1/8" | Volante Sólido Tipo Plano |
| 3.9L 5.2L | 00 - 02 00 - 01 | V6, (175-180 HP) V8 | 630 3017 33 | Pro | 212 | 130 0231 10 | 330 0097 10 | 510 0039 10 | 300 | 10 1 1/8" | Volante Sólido Tipo Plano (95 Nm) |
| | | | 630 3037 00 | | 213 | 130 0231 10 | 330 0097 10 | 500 0550 10 | 300 | 10 1 1/8" | Volante Sólido Tipo Plano (95 Nm) |
| 5.2L 5.9L | 94 - 00 94 - 02 | V8, MPFI V8, MPFI | 630 1743 00 | | 211 | 130 0200 10 | 330 0050 10 | 500 0550 10 | 299 | 10 1 1/8" | Volante Sólido Tipo Plano (136 Nm) |
| 5.2L 5.9L | 94 - 95 95 - 96 | V8, MPFI V8, MPFI | 630 1743 21 | Pro | 211 | 130 0200 10 | 330 0050 10 | 500 0550 10 | 299 | 10 1 1/8" | Volante Sólido Tipo Plano (136 Nm) |
| 5.2L 5.9L | 98 - 99 98 - 99 | | | | | | | | | | |



| Sistemas Hidráulicos | | | | | | | i |
|---|------|--|------------------|--|------|--|---|
|  Conjunto Hidráulico / Material | Pág. |  Cilindro Maestro / Material | Pág. |  Cilindro Esclavo / Material | Pág. |  Collarín Hidráulico / Material | |
| Dakota (cont.) | | | | | | | |
| | | | | | | | Americana; 5 Vel. |
| | | 511 0040 10 Poliamida | 222 | | | | Americana; 4 Vel. |
| H-100 | | | | | | | |
| | | | | | | | 5 Vel. |
| | | | | | | | 5 Vel. |
| | | 511 0655 10 Aluminio | NUEVO 229 | | | | 5 Vel. |
| Ram 700 | | | | | | | |
| | | 511 0329 10 | NUEVO 227 | | | 510 0074 10 Aluminio | 239 5 Vel. |
| Ram 1500 | | | | | | | |
| | | | | | | 510 0039 10 Aluminio | 236 5 Vel. 4x2, 4x4 |
| 513 0018 10 Poliamida | 218 | 511 0040 10 Poliamida | 222 | | | | Americana Transmisión Tremec 199-A14, 4 Vel. |
| 513 0012 10 | 217 | | | | | | Americana |
| | | | | | | 510 0039 10 Aluminio | 236 5 Vel. |
| 513 0016 10 Poliamida | 217 | 511 0045 10 Poliamida | 222 | 512 0094 10 Poliamida | 230 | | |
| | | | | 512 0100 10 Poliamida | 230 | | Americana y Nacional Transmisión Tremec TR-3340-4, 4 Vel. |
| 513 0010 10 Poliamida | 217 | | | 512 0100 10 Poliamida | 230 | | Americana y Nacional Transmisión Tremec TR-3340-4, 4 Vel. RepSet Incluye Cilindro Esclavo |
| 513 0012 10 Poliamida | 217 | | | | | | |





RepSet®

| | | | | Tipo de RepSet® | Pág. | | | | | | |
|---|--------------------|---------------------------------|--------------------|-----------------|------|-------------|-------------|-------------|-----|--------------|--|
| Ram 2500 | | | | | | | | | | | |
| 4.7L ST, SLT | 03 - 07 | V8, (235 HP) | 630 3037 00 | | 213 | 130 0231 10 | 330 0097 10 | 500 0550 10 | 301 | 10 1 1/8" | Volante Sólido Tipo Plano (95 Nm) |
| | 03 - 13 | | | | | | | | | | |
| 5.7L | 03 - 05 | V8, (230 HP) | 630 3031 00 | | 213 | 130 0269 10 | 329 0015 10 | 500 0550 10 | 290 | 10 1 1/8" | Volante Sólido Tipo Plano (136 Nm) |
| 5.2L Limited 5.9L Quad Cab 5.9L 4x4 | 95 - 98 | V8, MPFI (235 HP) | 630 1743 00 | | 211 | 130 0200 10 | 330 0050 10 | 500 0550 10 | 299 | 10 1 1/8" | Volante Sólido |
| | 98 - 00 | V8, (190 HP) | | | | | | | | | Tipo Plano (136 Nm) |
| | 94 - 02 | V8, MPFI | | | | | | | | | Tipo Plano (136 Nm) |
| | 94 - 97 | | | | | | | | | | |
| 5.9L Quad Cab | 94 - 95 | V8, (190 HP) | 630 1743 21 | Pro | 211 | 130 0200 10 | 330 0050 10 | 500 0550 10 | 299 | 10 1 1/8" | Volante Sólido Tipo Plano (136 Nm) |
| 5.9L Runner | 95 - 96 | V8, (190 HP) | | | | | | | | | |
| 5.9L | 98 - 99 | | | | | | | | | | |
| | 00 - 02 | V8, MPFI | 630 3026 00 | | 212 | 130 0234 10 | 330 0050 10 | 500 0550 10 | 299 | 10 1 1/8" | Volante Sólido Tipo Plano (136 Nm) |
| Ram 3500 | | | | | | | | | | | |
| 5.7L | 03 - 08 | V8 | 630 3031 00 | | 213 | 130 0269 10 | 329 0015 10 | 500 0550 10 | 290 | 10 1 1/8" | Volante Sólido Tipo Plano (136 Nm) |
| 5.2L 5.9L | 94 - 00 | V8, MPFI | 630 1743 00 | | 211 | 130 0200 10 | 330 0050 10 | 500 0550 10 | 299 | 10 1 1/8" | Volante Sólido |
| | 94 - 02 | V8, MPFI | | | | | | | | | Tipo Plano (136 Nm) |
| 5.9L | 95 - 00 | V8, (240-245 HP), MPFI | 630 1743 21 | Pro | 211 | 130 0200 10 | 330 0050 10 | 500 0550 10 | 299 | 10 1 1/8" | Volante Sólido Tipo Plano (136 Nm) |
| | 00 - 02 | V8, MPFI | 630 3026 00 | | 212 | 130 0234 10 | 330 0050 10 | 500 0550 10 | 299 | 10 1 1/8" | Volante Sólido Tipo Plano (136 Nm) |
| | 96 - 00 | V8, (240-245 HP) | | | | | | | | | |
| | 98 - 99 | | | | | | | | | | |
| 5.9L Turbo Diesel 8.0L Turbo Diesel | 89 - 97 95 - 97 | L6, Americana V10, Americana | 631 3110 00 | | 215 | 131 0228 10 | 331 0167 10 | 500 0836 10 | 311 | 10 1 1/4" | Volante Sólido Tipo Plano |




| Sistemas Hidráulicos | | | | | | | |
|------------------------------------|------|---------------------------------|------|---------------------------------|------|------------------------------------|---|
| Conjunto Hidráulico / Material | Pág. | Cilindro Maestro / Material | Pág. | Cilindro Esclavo / Material | Pág. | Collarín Hidráulico / Material | |
| Ram 2500 | | | | | | | |
| | | | | | | | 5 Vel. 4x2, 4x4 |
| 513 0082 10 Poliamida | 220 | 511 0568 10 Poliamida | | | | | |
| 513 0082 10 Poliamida | 220 | 511 0568 10 Poliamida | | | | | NVG 4500, 5 Vel. |
| | | | | | | | Tremec TR-3340-4, 4 Vel. 4x2 , 4x4 Americana, Tremec 199-A14, 199-A24, 4 Vel. Americana, Tremec TR-3340-4, TR-3340-9, 4 Vel. |
| 513 0010 10 Poliamida | 217 | | | 512 0100 10 Poliamida | 230 | | |
| | | | | 512 0100 10 Poliamida | 230 | | Transmisión Tremec 199-A14, 199-A24, 4 Vel. RepSet Incluye Cilindro Esclavo |
| 513 0016 10 Poliamida | 217 | 511 0045 10 Poliamida | | 512 0094 10 Poliamida | 230 | | Americana |
| 513 0012 10 Poliamida | 217 | | | | | | Americana |
| 513 0016 10 Poliamida | 217 | 511 0045 10 Poliamida | 222 | 512 0094 10 Poliamida | 230 | | 5 Vel. |
| Ram 3500 | | | | | | | |
| 513 0082 10 Poliamida | 220 | 511 0568 10 Poliamida | | | | | NVG 4500, 5 Vel. |
| 513 0016 10 Poliamida | 217 | 511 0045 10 Poliamida | 222 | 512 0100 10 Poliamida | 230 | | Transmisión Tremec 199-A14; 4x4, 4x2 |
| 513 0016 10 Poliamida | 217 | 511 0045 10 Poliamida | 222 | 512 0100 10 Poliamida | 230 | | Americana y Nacional Tremec 199-A14; 4x4 , 4x2 RepSet Incluye Cilindro Esclavo |
| | | | | | | | 5 Vel. |
| 513 0010 10 Poliamida | 217 | | | 512 0100 10 Poliamida | 230 | | |
| 513 0012 10 Poliamida | 217 | | | | | | Americana |
| | | | | | | | El disco de 13" y embrague de fundición de E.O, fueron descontinuados y sustituidos por Dodge, disco de 12 1/4" y plato laminado reducirá la carga del motor en el arranque incrementando la vida de los componentes. |





RepSet®



Ram 4000

| | | | | | | | | | | | |
|-----------------------------|---------|-------------------------------------|--------------------|------------|-----|-------------|-------------|-------------|-----|--------------|--|
| 5.7L | 05 - 10 | V8, (330-383 HP), OHV, MPFI, | 630 3031 00 | | 213 | 130 0269 10 | 329 0015 10 | 500 0550 10 | 290 | 10 1 1/8" | Volante Sólido Tipo Plano (136 Nm) |
| | 11 - | V8, (383 HP), OHV, MPFI, Motor HEMI | 630 3169 00 | | 214 | 130 0269 10 | 330 0155 10 | 500 0550 10 | 300 | 10 1 1/8" | Volante Sólido Tipo Plano (136 Nm) |
| 5.9L | 96 - 00 | V8, MPFI, (240-245 HP) | 630 1743 00 | | 211 | 130 0200 10 | 330 0050 10 | 500 0550 10 | 299 | 10 1 1/8" | Volante Sólido Tipo Plano (136 Nm) |
| | 00 - 02 | V8, MPFI | 630 3026 00 | | 212 | 130 0234 10 | 330 0050 10 | 500 0550 10 | 299 | 10 1 1/8" | Volante Sólido Tipo Plano (136 Nm) |
| | 95 - 02 | | | | | | | | | | |
| 5.9L Turbo Diesel | 06 - 09 | L6, (325 HP), OHV, 24 Valv. | 632 2159 00 | SAC | 215 | 132 0203 10 | 332 0015 10 | 500 0836 10 | 319 | 10 1 3/8" | |
| 6.7L Turbo Diesel | 11 - | L6, (305 HP), OHV, 24 Valv. | 600 0106 00 | DMF SAC | 174 | 132 0203 10 | 332 0015 10 | 500 0836 10 | 319 | 10 1 3/8" | 415 0229 10 |
| | 06 - 11 | | | | | | | | | | |
| 6.7L HD | 11 - 13 | L6 | | | | | | | | | |
| 8.0L Turbo Diesel Runner | 95 - 97 | V10, Americana | 631 3110 00 | | 215 | 131 0228 10 | 331 0167 10 | 500 0836 10 | 311 | 10 1 1/4" | Volante Sólido Tipo Plano |

Ram Charger

| | | | | | | | | | | | |
|------|---------|----|--|--|--|--|--|--|--|--|--|
| 5.2L | 85 - 93 | V8 | | | | | | | | | |
|------|---------|----|--|--|--|--|--|--|--|--|--|

Van 1000

| | | | | | | | | | | | |
|------|---------|------------------------------|--------------------|--|-----|-------------|-------------|-------------|-----|----|--|
| 2.4L | 08 - 09 | L4, DOHC, (114 HP), Gasolina | 624 3196 00 | | 202 | 124 0360 10 | 324 0364 10 | 500 1109 60 | 240 | 23 | Volante Sólido Tipo Plano (150 Nm) |
|------|---------|------------------------------|--------------------|--|-----|-------------|-------------|-------------|-----|----|--|

MICROBUS

Microbus


| | | | | | | | | | | | |
|-------------|---------|---------|--------------------|----|-----|-------------|-------------|-------------|-----|----------|---|
| 5.9L | 88 - 91 | V8, TBI | 630 0848 00 | HD | 211 | 130 0208 10 | 330 0043 10 | 500 0507 10 | 299 | 23 | Volante Sólido Tipo Plano (95 Nm) |
| 5.9L DM-350 | 1992 | V8, TBI | 630 0869 00 | HD | 211 | 130 0027 10 | 330 0046 10 | 500 0550 10 | 299 | 19 1" | Volante Sólido Tipo Plano |
| 5.9L | 94 - 98 | V8 | | | | | | | | | |



| Sistemas Hidráulicos | | | | | | | |
|------------------------------------|------|---------------------------------|------|---------------------------------|------|------------------------------------|---|
| Conjunto Hidráulico / Material | Pág. | Cilindro Maestro / Material | Pág. | Cilindro Esclavo / Material | Pág. | Collarín Hidráulico / Material | |
| Ram 4000 | | | | | | | |
| 513 0082 10 Poliamida | 220 | 511 0568 10 Poliamida | | | | | NVG 4500, 5 Vel. # OE Volante 53021564AA |
| 513 0082 10 Poliamida | 220 | 511 0568 10 Poliamida | | | | | # OE Volante 53022337AA |
| | | | | | | | |
| | | | | | | | 5 Vel. |
| 513 0016 10 Poliamida | 217 | 511 0045 10 Poliamida | 222 | 512 0094 10 Poliamida | 230 | | |
| | | | | | | | Americana 4x2 y 4x4. |
| 513 0088 10 Poliamida | 220 | 511 0572 10 Poliamida | | | | | |
| 513 0086 10 Poliamida | 220 | | | | | | 6 Vel. |
| | | | | | | | El disco de 13" y embrague de fundición de E.O, fueron descontinuados y sustituidos por Dodge, disco de 12 1/4" y plato laminado reducirá la carga del motor en el arranque incrementando la vida de los componentes. |
| Ram Charger | | | | | | | |
| 513 0019 10 Poliamida | 218 | 511 0040 10 Poliamida | 222 | 512 0097 10 Poliamida | 230 | | Americana |
| Van 1000 | | | | | | | |
| | | | | | | | 5 Vel. |
| MICROBUS | | | | | | | |
| Microbus | | | | | | | |
| 513 0019 10 Poliamida | 218 | 511 0040 10 Poliamida | 222 | 512 0097 10 Poliamida | 230 | | 4 Vel. |
| | | | | | | | Tremec T-199, T-177 |
| 513 0010 10 Poliamida | 217 | | | 512 0100 10 Poliamida | 230 | | |



RepSet®



CAMIÓN

D 600

| | | | | | | | | | | | |
|-------------|---------|-------------|--|--|--|--|--|--|--|--|--|
| 5.9L Diesel | 92 - 93 | L6, Cummins | | | | | | | | | |
| 5.9L | 1992 | V8 | | | | | | | | | |
| | 93 - 95 | V8 | | | | | | | | | |

Ram 6500

| | | | | | | | | | | | |
|-------------------|---------|-------------|--------------------|-----|--|-------------|-------------|-------------|-----|--------|--|
| 5.9L | 94 - 97 | V8 | 633 1787 00 | | | 133 0234 10 | 333 0130 10 | 500 0677 10 | 330 | 10 | |
| 5.9L Gas LP | 94 - 97 | V8 | | | | | | | | 1 1/2" | |
| 5.9L | 95 - 97 | V8 | | | | | | | | | |
| 5.9L Gas LP | 95 - 97 | V8 | 635 1695 33 | Pro | | 136 0206 10 | 335 0195 10 | 510 0055 10 | 346 | 10 | |
| 5.9L Turbo Diesel | 95 - 97 | L6, Cummins | | | | | | | | 1 3/4" | |

Ram 7000

| | | | | | | | | | | | |
|-------------------|---------|-------------|--------------------|-----|--|-------------|-------------|-------------|-----|--------|--|
| 5.9L | 94 - 97 | V8 | 633 1787 00 | | | 133 0234 10 | 333 0130 10 | 500 0677 10 | 330 | 10 | |
| 5.9L Gas LP | 94 - 97 | V8 | | | | | | | | 1 1/2" | |
| 5.9L | 95 - 97 | V8 | | | | | | | | | |
| 5.9L Gas LP | 95 - 97 | V8 | 635 1695 33 | Pro | | 136 0206 10 | 335 0195 10 | 510 0055 10 | 346 | 10 | |
| 5.9L Turbo Diesel | 95 - 97 | L6, Cummins | | | | | | | | 1 3/4" | |

EAGLE

Talon

| | | | | | | | | | | | |
|------|---------|---------------|--------------------|---------|-----|-------------|-------------|-------------|-----|----|----------------|
| 2.0L | 95 - 98 | L4, sin Turbo | 601 0015 00 | Modular | 178 | 123 0238 10 | 323 0523 10 | 500 0826 10 | 230 | 17 | Volante Sólido |
|------|---------|---------------|--------------------|---------|-----|-------------|-------------|-------------|-----|----|----------------|

FIAT

500

| | | | | | | | | | | | |
|------------|---------|--------------------|--------------------|-----|-----|-------------|-------------|-------------|-----|----|------------------------------|
| 1.4L | 09 - | L4, (101 HP), DOHC | 620 3353 00 | | 184 | 120 0175 10 | 320 0375 10 | 500 0671 11 | 200 | 20 | Volante Sólido Tipo Plano |
| 1.4L Turbo | 13 - 15 | L4, (135 HP), DOHC | 622 3425 33 | Pro | 192 | 122 0343 10 | 322 0398 10 | 510 0237 10 | 220 | 20 | |
| | 13 - 15 | L4, (135 HP), DOHC | 600 0244 00 | DMF | 177 | 122 0343 10 | 322 0398 10 | 510 0237 10 | 220 | 20 | 415 0678 10 |

Albea

| | | | | | | | | | | | |
|------|---------|----------------------|--------------------|-----|-----|-------------|-------------|-------------|-----|----|--|
| 1.8L | 09 - 10 | L4, (110HP), 8V SOHC | 621 3036 33 | Pro | 186 | 121 0061 10 | 321 0089 10 | 510 0074 10 | 205 | 20 | Volante Sólido Tipo Caja (35 Nm+30°+15°) (19.15 mm) |
|------|---------|----------------------|--------------------|-----|-----|-------------|-------------|-------------|-----|----|--|

Bravo

| | | | | | | | | | | | |
|------------|------|--------------------|--------------------|-----|-----|-------------|-------------|-------------|-----|----|------------------------------|
| 1.4L Turbo | 2009 | L4, (150 HP), DOHC | 622 3425 33 | Pro | 192 | 122 0343 10 | 322 0398 10 | 510 0237 10 | 220 | 20 | Volante Sólido Tipo Plano |
| | | | 600 0244 00 | DMF | 177 | 122 0343 10 | 322 0398 10 | 510 0237 10 | 220 | 20 | 415 0678 10 |

Grande Punto

| | | | | | | | | | | | |
|-----------------------------|---------|-------------------|--------------------|--|-----|-------------|-------------|-------------|-----|----|------------------------------|
| 1.4L Sport, Active, Dynamic | 07 - 09 | L4, (95 HP), DOHC | 620 3353 00 | | 184 | 120 0175 10 | 320 0375 10 | 500 0671 11 | 200 | 20 | Volante Sólido Tipo Plano |
|-----------------------------|---------|-------------------|--------------------|--|-----|-------------|-------------|-------------|-----|----|------------------------------|



| Sistemas Hidráulicos | | | | | | | | |
|--------------------------------|------|-----------------------------|------|-----------------------------|------|------------------------------------|------|--|
| Conjunto Hidráulico / Material | Pág. | Cilindro Maestro / Material | Pág. | Cilindro Esclavo / Material | Pág. | Collarín Hidráulico / Material | Pág. | |
| CAMIÓN | | | | | | | | |
| D 600 | | | | | | | | |
| 513 0013 10 Poliamida | 217 | | | | | | | En algunas aplicaciones el Cilindro Esclavo es fabricado sin purgador y puede tener un tornillo |
| 513 0007 10 Poliamida | 217 | 511 0040 10 Poliamida | 222 | | | | | Allen dorado, no lo afloje ni remueva este tornillo no está diseñado para propósitos de purgado. |
| 513 0005 10 Poliamida | 217 | 511 0040 10 Poliamida | 222 | | | | | Solicite ayuda para el procedimiento adecuado a nuestro departamento de Servicio Técnico |
| Ram 6500 | | | | | | | | |
| 513 0005 10 Poliamida | 217 | 511 0040 10 Poliamida | 222 | | | | | Tremec FS-5005C-810 |
| | | | | | | 510 0055 10 Poliamida/ Aluminio | 237 | 4 Vel. |
| Ram 7000 | | | | | | | | |
| 513 0005 10 Poliamida | 217 | 511 0040 10 Poliamida | 222 | | | | | Tremec FS-5005C-810 |
| | | | | | | 510 0055 10 Poliamida/ Aluminio | 237 | 4 Vel. |
| EAGLE | | | | | | | | |
| Talon | | | | | | | | |
| | | | | | | | | Americana |
| FIAT | | | | | | | | |
| 500 | | | | | | | | |
| | | | | | | | | 5 Vel. |
| | | 511 0626 10 Poliamida | 228 | | | 510 0237 10 | | 5 Vel. |
| | | 511 0626 10 Poliamida | 228 | | | 510 0237 10 | | |
| Albea | | | | | | | | |
| | | | | | | 510 0074 10 Aluminio | | 5 Vel. |
| Bravo | | | | | | | | |
| | | 511 0626 10 Poliamida | 228 | | | 510 0237 10 | | 6 Vel. |
| | | 511 0626 10 Poliamida | 228 | | | 510 0237 10 | | |
| Grande Punto | | | | | | | | |
| | | | | | | | | 6 Vel. |





| RepSet® | | | | | | | | | | | |
|----------------------------------|--------------------|--|--------------------|-----------------|------|-------------|-------------|-------------|-----|----|--|
| | | | | Tipo de RepSet® | Pág. | | | | | | |
| Idea Adventure | | | | | | | | | | | |
| 1.8L | 08 - 09 | L4, (110HP), 8V SOHC | 621 3036 33 | Pro | 186 | 121 0061 10 | 321 0089 10 | 510 0074 10 | 205 | 20 | Volante Sólido Tipo Caja (35 Nm+30°+15°) (19.15 mm) |
| Línea | | | | | | | | | | | |
| 1.4L Turbo | 2011 | L4, (120 HP), DOHC | 622 3425 33 | Pro | 192 | 122 0343 10 | 322 0398 10 | 510 0237 10 | 220 | 20 | |
| | | | 600 0244 00 | DMF | 177 | 122 0343 10 | 322 0398 10 | 510 0237 10 | 220 | 20 | 415 0678 10 |
| Palio | | | | | | | | | | | |
| 1.6L Sedán, HB 1.6L Adventure | 04 - 05 04 - 05 | L4, (102 HP), DOHC, MPFI L4, (102 HP), DOHC, MPFI | 620 3206 00 | | 182 | 120 0176 10 | 320 0382 10 | 500 0202 11 | 200 | 20 | Volante Sólido Tipo Escalón (83 Nm) (0.5 mm) |
| 1.6L Adventure, Essence | 13 - 16 | L4, (115 HP), DOHC, E.torQ | 622 3347 33 | Pro | 192 | 122 0433 10 | 322 0468 10 | 510 0074 10 | 215 | 20 | Volante Sólido Tipo Escalón (0.5 mm) |
| 1.8L R 1.8L Adventure ELX | 05 - 11 | L4, (102-110 HP), SOHC | 621 3036 33 | Pro | 186 | 121 0061 10 | 321 0089 10 | 510 0074 10 | 205 | 20 | Volante Sólido Tipo Caja (35 Nm+30°+15°) (19.15 mm) |
| | | | 621 3044 33 | Pro | 186 | 121 0061 10 | 321 0089 10 | 510 0074 19 | 205 | 20 | Volante Sólido Tipo Caja (35 Nm+30°+15°) (19.15 mm) |
| Panda | | | | | | | | | | | |
| 1.2L | 07 - 12 | L4, (60 HP), SOHC | 619 3162 00 | | 180 | | | 500 0202 11 | 190 | 20 | |
| Punto | | | | | | | | | | | |
| 1.4L Turbo | 2013 | L4, (135 HP), DOHC | 622 3425 33 | Pro | 192 | 122 0343 10 | 322 0398 10 | 500 0671 11 | 200 | 20 | |
| | | | 600 0244 00 | DMF | 177 | 122 0343 10 | 322 0398 10 | 510 0237 10 | 220 | 20 | 415 0678 10 |
| Uno | | | | | | | | | | | |
| 1.4L | 13 - 16 | L4, (85 HP), SOHC, 8 Valv. Evo Flex | 619 3118 00 | Pro | 180 | 119 0124 10 | 319 0150 10 | 500 0202 11 | 190 | 20 | Volante Sólido Tipo Escalón (0.5 mm) |
| PICK-UP / FURGONETA | | | | | | | | | | | |
| Ducato | | | | | | | | | | | |
| 2.3L TDI | 08 - 11 | L4, (118 HP), DOHC | 625 3065 33 | Pro SAC | 205 | | | 510 0207 10 | 250 | 21 | |
| | 12 - | L4, (120 HP), DOHC Código de Motor F1AE3481D | 625 3193 33 | Pro SAC | 206 | | | 510 0207 10 | 250 | 21 | |



| Sistemas Hidráulicos | | | | | | | | |
|------------------------------------|------|---------------------------------|------|---------------------------------|------|------------------------------------|-----|--|
| Conjunto Hidráulico / Material | Pág. | Cilindro Maestro / Material | Pág. | Cilindro Esclavo / Material | Pág. | Collarín Hidráulico / Material | | Pág. |
| Idea Adventure | | | | | | | | |
| | | | | | | 510 0074 10 Aluminio | 239 | 5 Vel. |
| Línea | | | | | | | | |
| | | 511 0626 10 Poliamida | 228 | | | 510 0237 10 | | 5 Vel. |
| | | 511 0626 10 Poliamida | 228 | | | 510 0237 10 | | |
| Palio | | | | | | | | |
| | | | | 512 0174 10 Poliamida | 232 | | | 5 Vel. |
| | | 511 0329 10 Poliamida | 227 | | | 510 0074 10 Aluminio | 239 | 5 Vel. |
| | | | | | | 510 0074 10 Aluminio | 239 | Para unidades que integran CSC LuK de Equipo Original / Sin Adaptador. 5 Vel. |
| | | | | | | 510 0074 19 Aluminio | | Para unidades que integran CSC Valeo de Equipo Original / Con Adaptador. 5 Vel. |
| Panda | | | | | | | | |
| | | | | | | | | 5 Vel. |
| Punto | | | | | | | | |
| | | 511 0626 10 Poliamida | 228 | | | | | 5 Vel. |
| | | 511 0626 10 Poliamida | 228 | | | 510 0237 10 | | |
| Uno | | | | | | | | |
| | | | | | | | | 5 Vel. |
| PICK-UP / FURGONETA | | | | | | | | |
| Ducato | | | | | | | | |
| | | | | | | 510 0207 10 | | 6 vel. |
| | | | | | | 510 0207 10 | | 6 vel. |





RepSet®

| | | | | Tipo de RepSet® | Pág. | | | | | | |
|---------------------------------|-------------------------------|--|-------------|-----------------|------|-------------|-------------|-------------|-----|----|--|
| Ducato (cont.) | | | | | | | | | | | |
| 3.0L TDI | 08 - 12 | L4, (157 HP), DOHC | 626 3079 33 | Pro | 207 | 126 0040 10 | 326 0047 10 | 510 0093 10 | 258 | 23 | |
| | | | SAC | | | | | | | | |
| | | | 600 0152 00 | DMF | 176 | 126 0040 10 | 326 0047 10 | 510 0093 10 | 258 | 23 | 415 0375 10 (30 Nm+60°) |
| | | | | SAC | | | | | | | |
| Strada | | | | | | | | | | | |
| 1.6L | 12 - 14 | L4, (113 - 115 HP), SOHC, 16 Valv. E.torQ | 622 3347 33 | Pro | 192 | 122 0433 10 | 322 0468 10 | 510 0074 10 | 215 | 20 | Volante Sólido Tipo Escalón (0.5 mm) |
| 1.8L | 07 - 11 | L4, (108 - 110 HP), SOHC, 8 Valv. | 621 3036 33 | Pro | 186 | 121 0061 10 | 321 0089 10 | 510 0074 10 | 205 | 20 | Volante Sólido Tipo Caja (19.15 mm) (35 Nm+30°+15°) |
| FORD | | | | | | | | | | | |
| Contour | | | | | | | | | | | |
| 2.0L Base, GL, LX | 95 - 00 | L4, (125 HP), DOHC | 624 2344 33 | Pro | 201 | 124 0155 10 | 324 0121 10 | 510 0172 10 | 240 | 23 | Volante Sólido Tipo Caja (113 Nm) (7.11 mm) |
| 2.5L | 98 - 00 | V6, (170 HP), DOHC | 624 2345 33 | Pro | 201 | 124 0223 10 | 324 0210 10 | 510 0067 10 | 240 | 23 | Volante Sólido Tipo Caja (112 Nm) (12.1 mm) |
| 2.5L SVT | 98 - 00 | V6, (195-200 HP), DOHC | | | | | | | | | |
| Escort | | | | | | | | | | | |
| 1.8L GT 1.8L EXP | 94 - 95 91 - 96 | L4, DOHC, Nacional L4, DOHC, Americana | 623 3367 00 | | 197 | 123 0099 10 | 323 0166 10 | 500 0235 10 | 225 | 22 | Volante Sólido Tipo Caja (91 Nm) (20.2 mm) |
| 1.8L 1.9L 2.0L | 91 - 96 91 - 96 97 - 03 | L4 L4 L4 | | | | | | | | | |
| 1.9L GL 1.9L Ranchera GL | 85 - 88 85 - 88 | L4, (87 HP), OHC L4, (87 HP), OHC | 622 0696 00 | | 188 | 122 0081 10 | 322 0162 10 | 500 0454 10 | 216 | 20 | Volante Sólido Tipo Plano (85 Nm) |
| 1.9L GT, LX 1.9L Ranchera LX | 85 - 90 88 - 89 | L4, (91-111 HP), OHC L4, (91 HP), OHC | 622 0725 10 | | 188 | 122 0124 10 | 322 0162 10 | 500 0616 11 | 216 | 20 | Volante Sólido Tipo Plano (85 Nm) |
| 1.9L GL, GT, LX | 94 - 96 | L4, (98 HP), OHC | 620 1724 00 | | 181 | 120 0216 60 | 320 0291 60 | 500 0639 10 | 200 | 20 | Volante Sólido Tipo Plano (73-90 Nm) |
| 2.0L Wagon SE 2.0L ZX2 | 97 - 03 98 - 01 | L4, OHC, Americana L4, OHV, 16 Valv. Nacional | 623 2343 00 | | 194 | 123 0288 60 | 323 0166 10 | 500 0497 60 | 225 | 22 | Volante Sólido Tipo Caja (91 Nm) (7.2 mm) |



| Sistemas Hidráulicos | | | | | | | | |
|------------------------------------|------|---------------------------------|------|---------------------------------|------|------------------------------------|--------|------------------------------|
| Conjunto Hidráulico / Material | Pág. | Cilindro Maestro / Material | Pág. | Cilindro Esclavo / Material | Pág. | Collarín Hidráulico / Material | | Pág. |
| Ducato (cont.) | | | | | | | | |
| | | | | | | 510 0093 10 Aluminio | 6 vel. | |
| | | | | | | 510 0093 10 Aluminio | | |
| Strada | | | | | | | | |
| | | 511 0329 10 Poliamida | 227 | | | 510 0074 10 Aluminio | 239 | 5 Vel. |
| | | | | | | 510 0074 10 Aluminio | 239 | 5 Vel. |
| FORD | | | | | | | | |
| Contour | | | | | | | | |
| | | 511 0153 10 Poliamida | 225 | | | 510 0172 10 Poliamida | 241 | MTX75, 5 Vel. |
| | | 511 0153 10 Poliamida | 225 | | | 510 0067 10 Aluminio | 238 | MTX75, 5 Vel. |
| Escort | | | | | | | | |
| | | | | | | | | 5 Vel. |
| | | 511 0136 10 Metal | 225 | | | | | Americana |
| | | | | | | | | Americana |
| | | | | | | | | Americana |
| | | 511 0136 10 Metal | 225 | 512 0166 10 Metal | 232 | | | Nacional |
| | | | | | | | | Nacional y Americana; 5 Vel. |



| RepSet® | | | | | | | | | | | |
|--------------------------------|-----------------|-------------------------|--------------------|-----------------|------|-------------|-------------|-------------|-----|---------------|---|
| | | | | Tipo de RepSet® | Pág. | | | | | | |
| Fairmont | | | | | | | | | | | |
| 5.0L | 80 - 81 | V8 | 628 0723 00 | | 208 | 128 0218 10 | 328 0210 10 | 500 0500 10 | 280 | 10 1 1/16" | Volante Sólido Tipo Plano (101-115 Nm) |
| Fiesta | | | | | | | | | | | |
| 1.3L | 98 - 01 | L4, Zetec (60 HP), OHV | 618 3079 00 | | 179 | 118 0137 10 | 318 0167 10 | 500 0750 11 | 180 | 17 | Volante Sólido Tipo Plano (67 Nm) |
| 1.3L 1.4L Fun Típico | 98 - 01 | L4, Zetec (60 HP), OHV | 619 3063 35 | Pro | 179 | 119 0147 10 | 319 0166 10 | 510 0011 11 | 190 | 17 | Volante Sólido Tipo Plano (67 Nm) |
| | 98 - 00 1998 | L4, Zetec (90 HP), DOHC | | | | | | | | | |
| 1.6L | 01 - 10 | L4, (90 - 95 HP), DOHC | 620 3328 33 | Pro | 184 | 120 0273 10 | 320 0361 10 | 510 0062 10 | 200 | 17 | Volante Sólido Tipo Plano (67 Nm) |
| | 11 - | L4, (120 HP), DOHC | 622 3150 33 | Pro | 189 | 122 0360 10 | 322 0413 10 | 510 0058 10 | 220 | 17 | Volante Sólido Tipo Plano |
| | | | 602 0008 00 | 2CT | 178 | | | | | | |
| 2.0L ST | 2008 | L4, (150 HP), DOHC | 622 3113 34 | Pro SAC | 189 | 122 0331 10 | 322 0385 10 | 510 0062 10 | 220 | 17 | Volante Sólido Tipo Plano |
| Figo | | | | | | | | | | | |
| 1.5L | 16 - | L4, (105 HP), DOHC | 622 3150 33 | Pro | 189 | 122 0360 10 | 322 0413 10 | 510 0058 10 | 220 | 17 | Volante Sólido Tipo Plano |
| | | | 602 0008 00 | 2CT | 178 | | | | | | |
| Focus | | | | | | | | | | | |
| 2.0L | 2000 | L4, (110 HP), OHV | 622 3219 33 | Pro | 190 | 122 0240 10 | 322 0303 10 | 510 0011 11 | 220 | 17 | Volante Sólido Tipo Plano (112 Nm) |
| 2.0L 2.0L ZX3 | 00 - 04 | L4, (145 HP), DOHC | 623 3060 33 | Pro | 196 | 124 0119 10 | 323 0776 10 | 510 0023 10 | 230 | 23 | Volante Sólido Tipo Caja (112 Nm) (7.11 mm) |
| | 00 - 05 | L4, Zetec, DOHC | | | | | | | | | |
| 2.0L Versión Argentina | 05 - 08 | L4, (130-145 HP), DOHC | 622 3081 33 | Pro | 189 | 122 0295 10 | 322 0356 10 | 510 0062 10 | 220 | 17 | Volante Sólido Tipo Caja (115 Nm) (10.80 mm) |
| 2.0L LX, SE Versión Europea | 05 - 08 | L4, (130-145 HP), DOHC | 623 3556 33 | Pro | 199 | 123 0405 10 | 323 0595 10 | 510 0208 10 | 228 | 23 | Volante Sólido Tipo Caja (8.1 mm) |
| 2.0L 5 Ptas. | 07 - 11 | L4, (145-160 HP), DOHC | 624 3295 35 | Pro | 202 | 124 0443 10 | 324 0459 10 | 510 0208 10 | 240 | 23 | Volante Sólido Tipo Caja (8.2 mm) |








| Sistemas Hidráulicos | | | | | | | |
|------------------------------------|------|---------------------------------|------|---------------------------------|------|------------------------------------|--|
| Conjunto Hidráulico / Material | Pág. | Cilindro Maestro / Material | Pág. | Cilindro Esclavo / Material | Pág. | Collarín Hidráulico / Material | |
| Fairmont | | | | | | | 3 y 4 Vel. |
| Fiesta | | | | | | | |
| | | 511 0010 10 Poliamida | 221 | | | 510 0011 11 Poliamida | 235 Se surte con rodamiento de repuesto para collarin hidráulico con base de metal. 5 vel. |
| | | 511 0010 10 Poliamida | 221 | | | 510 0011 11 Poliamida | 235 Agregar conducto 418 0034 10, Código de motor J4#; JBC, J6B; 5 Vel. CSC con Ø de entrada 9.5 mm (3/8") |
| | | 511 0001 10 Poliamida | 221 | | | | 235 Agregar conducto 418 0034 10, Código de motor J4#; JBC, J6B; 5 Vel. 5 Vel. |
| | | 511 0353 10 Poliamida | 227 | | | 510 0062 10 Poliamida | 238 CSC con Ø de entrada 11.1 mm (7/16") Inicio de VIN "9" |
| | | | | | | 510 0058 10 Poliamida | 237 5 Vel. |
| | | | | | | | 238 Transmisión Power Shift 6Vel. Necesario Instalar con Herramienta Especial LuK. |
| | | | | | | 510 0062 10 Poliamida | 238 5 Vel. |
| Figo | | | | | | | |
| | | | | | | 510 0058 10 Poliamida | 237 5 Vel. |
| | | | | | | | 237 Transmisión Power Shift 6Vel. Necesario Instalar con Herramienta Especial LuK. |
| Focus | | | | | | | |
| | | | | | | 510 0011 11 Poliamida | 235 IB5, 5 Vel. CSC con Ø de entrada 9.5 mm (3/8") |
| | | 511 0176 10 Poliamida | 225 | | | 510 0023 10 Poliamida | 235 5 Vel. Transmisión MTX75 |
| | | 511 0640 10 Poliamida | 228 | | | 510 0062 10 Poliamida | 238 Inicio VIN "8AF", 8º Dígito D,N ó Z CSC con Ø de entrada 11.1 mm (7/16") |
| | | 511 0640 10 Poliamida | 228 | | | 510 0208 10 Poliamida | 238 Inicio VIN "W", 5 Vel. |
| | | 511 0640 10 Poliamida | 225 | | | 510 0208 10 Poliamida | 238 Transmisión N5LUA Vehiculos de fabricación Alemana y utilizan Volante Bimasa (NO RECTIFICAR) |





| RepSet® | | | | | | | | | | | |
|--------------------------|--------------------|---|--|-----------------|------|-------------|-------------|--------------|-----|---------|---|
| | | | | Tipo de RepSet® | Pág. | | | | | | |
| Focus (cont.) | | | | | | | | | | | |
| 2.0L | 11 - | L4, (160 HP), DOHC | 602 0008 00 | 2CT | 178 | | | | | | |
| 2.0L SVT | 02 - 03 | L4, (170 HP), DOHC | 600 0109 00 | DMF SAC | 174 | 124 0372 10 | 324 0382 10 | 510 0182 10 | 239 | 14 | 415 0258 10 (112 Nm) |
| 2.0L ST | 13 - 15 | L4, (250 HP), DOHC | 600 0243 00 <small>NUEVO</small> | DMF SAC | 177 | 124 0691 10 | 324 0430 10 | 510 0230 10 | 240 | 23 | 415 0703 10 (100 Nm + 90°) |
| 2.5L ST | 07 - 10 | L5, (225 HP), DOHC | 600 0123 00 | DMF SAC | 175 | 124 0401 10 | 324 0423 10 | 510 0102 10 | 239 | 23 | 415 0311 10 (45 Nm+65°) |
| Fusion | | | | | | | | | | | |
| 2.3L | 07 - 08 | L4, (160 HP), DOHC <small>NUEVO</small> | 623 3700 00 | | 200 | | | 500 0497 60 | 230 | 22 | |
| Ikon | | | | | | | | | | | |
| 1.6L | 03 - 07 2011 | L4, (90-98 HP), DOHC | 620 3328 34 | Pro | 184 | 120 0273 10 | 320 0361 10 | 510 0011 11 | 200 | 17 | Volante Sólido Tipo Plano (67 Nm) |
| | 12 - 15 | L4, (98 HP), DOHC | 621 3130 33 | Pro | 187 | 121 0048 10 | 321 0072 10 | 510 0058 10 | 210 | 17 | Volante Sólido Tipo Plano |
| Ka | | | | | | | | | | | |
| 1.6L | 01 - 08 | L4, (90 HP), Zetec, DOHC, 16 Valv. | 620 3328 34 | Pro | 184 | 120 0273 10 | 320 0361 10 | 510 0011 11 | 200 | 17 | Volante Sólido Tipo Plano (67 Nm) |
| Mondeo | | | | | | | | | | | |
| Core MTX 2.0L | 01 - 02 | L4, (145 HP), DOHC | 623 3364 33 | Pro | 197 | 123 0405 10 | 323 0595 10 | 510 0172 10 | 228 | 23 | |
| 2.5L | 04 - 07 | V6, (170 HP), DOHC | 600 0191 00 | DMF | 176 | 124 0462 10 | 324 0333 10 | 510 0125 10 | 239 | 23 | 415 0412 10 (80 Nm) |
| 3.0L ST220 | 04 - 05 | V6, (226 HP), DOHC | | SAC | | | | | | | |
| Mustang | | | | | | | | | | | |
| 3.8L | 94 - 04 | V6 | 628 3164 00 | | 210 | 128 0343 10 | 328 0293 10 | 5000 0453 10 | 280 | 10 | Volante Sólido Tipo Plano (86 Nm) |
| 3.9L | 2004 | V6 | | | | | | | | | |
| 4.0L 5a. Generación | 07 - 10 05 - 10 | V6, SOHC V6, SOHC, Americana | 601 0047 00 | Modular | 178 | 125 0189 10 | 325 0293 10 | 510 0195 10 | 252 | 10 | |
| 4.6L GT, SVT Cobra, R | 99 - 04 | V8, EFI | 627 2159 00 | | 207 | 127 0016 10 | 327 0028 10 | 500 0453 10 | 267 | 10 | Volante Sólido Tipo Plano (73-87 Nm) |
| 5.0L | 86 - 95 | V8, EFI | | | | | | | | 1 1/16" | |
| 4.6L GT 4a. Generación | 01 - 04 | V8, EFI | 628 3202 00 | | 210 | 128 0342 10 | 328 0537 10 | 500 0453 10 | 279 | 10 | |
| 4.6L 5a. Generación | 05 - 09 | V8, (300 HP), OHV | 628 3582 33 | Pro | 210 | 128 0342 10 | 328 0537 10 | 510 0195 10 | 280 | 10 | |
| 5.0L | 65 - 84 | V8 | 628 0723 00 | | 208 | 128 0218 10 | 328 0210 10 | 500 0500 10 | 280 | 10 | Volante Sólido Tipo Plano (101-115 Nm) |
| 5.7L | 65 - 84 | V8 | | | | | | | | 1 1/16" | |
| Probe | | | | | | | | | | | |
| 2.2L | 89 - 92 | L4, Aspiración Natural | 623 3367 00 | | 197 | 123 0099 10 | 323 0166 10 | 500 0235 10 | 225 | 22 | Volante Sólido Tipo Caja (91 Nm) (20.2 mm) |
| 2.5L | 93 - 97 | V6, (165HP) | | | | | | 500 0235 10 | | | |






| Sistemas Hidráulicos | | | | | | |  |
|---|------|--|------|--|------|--|---|
|  Conjunto Hidráulico / Material | Pág. |  Cilindro Maestro / Material | Pág. |  Cilindro Esclavo / Material | Pág. |  Collarín Hidráulico / Material | |
| Focus (cont.) | | | | | | | |
| | | | | | | | Transmisión Power Shift 6Vel. Necesario Instalar con Herramienta Especial LuK. |
| | | 511 0176 10 Poliamida | 225 | | | 510 0182 10 Poliamida 510 0230 10 | 242 6 Vel. |
| | | | | | | 510 0102 10 Aluminio | |
| Fusion | | | | | | | |
| | | | | | | | 5 Vel. |
| Ikon | | | | | | | |
| | | 511 0010 10 Poliamida | 221 | | | 510 0011 11 Poliamida | 235 5 Vel. Inicio de VIN "3" CSC con Ø de entrada 9.5 mm (3/8") |
| | | 511 0353 10 Poliamida | 227 | | | 510 0058 10 Poliamida | 237 |
| Ka | | | | | | | |
| | | 511 0010 10 Poliamida | 221 | | | 510 0011 11 Poliamida | 235 5 Vel. CSC con Ø de entrada 9.5 mm (3/8") |
| Mondeo | | | | | | | |
| | | 511 0334 10 Poliamida | 227 | | | 510 0172 10 Poliamida | 235 5 Vel. |
| | | 511 0334 10 Poliamida | 227 | | | 510 0125 10 Aluminio/ Poliamida | 241 6 Vel. |
| Mustang | | | | | | | |
| | | | | | | | Americana |
| | | | | | | 510 0195 10 Aluminio | 5 Vel. |
| | | | | | | | GT y SVT Cobra TR3650, SVT Cobra T450D, GT T45, 5 Vel. |
| | | | | | | | TR3650, 5 Vel. |
| | | 511 0573 10 Poliamida | 228 | | | 510 0195 10 Aluminio | 5 Vel. |
| | | | | | | | 3 y 4 Vel. |
| Probe | | | | | | | |
| | | | | | | | Americana |
| | | | | | | | 5 Vel. Americana |





| RepSet® | | | | | | | | | | | |
|--|---------|-------------------|--------------------|-----------------|------|-------------|-------------|-------------|-----|---------|--|
| | | | | Tipo de RepSet® | Pág. | | | | | | |
| Taurus | | | | | | | | | | | |
| 2.5L | 86 - 89 | L4 | 622 0696 00 | | 188 | 122 0081 10 | 322 0162 10 | 500 0454 10 | 216 | 20 | Volante Sólido Tipo Plano (85 Nm) |
| Tempo | | | | | | | | | | | |
| 2.3L | 84 - 87 | L4 | 622 0696 00 | | 188 | 122 0081 10 | 322 0162 10 | 500 0454 10 | 216 | 20 | Volante Sólido Tipo Plano (85 Nm) |
| | 84 - 94 | L4 | 622 0725 10 | | 188 | 122 0124 10 | 322 0162 10 | 500 0616 11 | 216 | 20 | Volante Sólido Tipo Plano (85 Nm) |
| Thunderbird | | | | | | | | | | | |
| 2.3L | 87 - 88 | L4 | | | | | | | | | |
| 3.8L | 88 - 90 | V6, (132-140 HP) | | | | | | | | | |
| 3.8L Super Cargado | 90 - 94 | V6, (230 HP) | | | | | | | | | |
| 5.0L | 90 - 94 | V8, (200 HP), OHV | | | | | | | | | |
| CAMIONETA / PICK-UP / SUV / VAN / MINIVAN | | | | | | | | | | | |
| Aerostar | | | | | | | | | | | |
| 2.3L | 86 - 87 | L4 | | | | | | | | | Volante Sólido |
| 2.8L | 86 - 87 | V6 | 623 2797 00 | | 194 | 123 0301 10 | 323 0349 10 | 500 1063 10 | 225 | 23 | Tipo Plano (94 Nm) |
| 3.0L | 86 - 87 | V6 | | | | | | | | | Volante Sólido |
| 3.0L | 88 - 94 | V6 | 623 2831 09 | | 195 | 123 0301 10 | 323 0349 10 | | 225 | 23 | Tipo Plano (72 Nm) |
| | | | 623 2831 33 | Pro | 195 | 123 0301 10 | 323 0349 10 | 510 0059 10 | 225 | 23 | Volante Sólido Tipo Plano (72 Nm) |
| | 88 - 92 | V6 | 623 2887 33 | Pro | 195 | 123 0301 10 | 323 0349 10 | 510 0045 10 | 225 | 23 | Volante Sólido Tipo Plano (78-87 Nm) |
| Bronco | | | | | | | | | | | |
| 4.9L | 83 - 92 | L6 | | | | | | | | | Volante Sólido |
| 5.0L | 83 - 86 | V8 | 625 3017 00 | | 204 | 125 0143 10 | 325 0128 10 | 500 0453 10 | 254 | 10 | Tipo Plano (86 Nm) |
| 5.8L | 84 - 86 | V8 | | | | | | | | 1 1/16" | |
| 4.9L | 95 - 96 | L6 | | | | | | | | | Volante Sólido |
| 5.0L | 93 - 94 | V8 | 628 3021 00 | | 209 | 128 0272 10 | 328 0326 10 | 500 0766 10 | 280 | 10 | Tipo Plano (115 Nm) |
| 5.8L | 93 - 94 | V8 | | | | | | | | 1 1/16" | |
| 5.8L | 78 - 80 | V8 | 628 0723 00 | | 208 | 128 0218 10 | 328 0210 10 | 500 0500 10 | 280 | 10 | Volante Sólido Tipo Plano (101-115 Nm) |
| | | | | | | | | | | 1 1/16" | |
| 4.9L | 87 - 92 | L6 | 628 0732 00 | | 208 | 128 0237 10 | 328 0230 10 | 500 0453 10 | 280 | 10 | Volante Sólido Tipo Plano (102-115 Nm) |
| 5.0L | 88 - 93 | V8 | | | | | | | | 1 1/16" | |
| 5.8L | 88 - 89 | V8 | 628 3216 00 | Pro Gold | 210 | 128 0287 10 | 328 0369 10 | 500 0453 10 | 280 | 10 | Volante Sólido Tipo Plano (102-115 Nm) |
| | | | | | | | | | | 1 1/16" | |




| Sistemas Hidráulicos | | | | | | |  |
|---|------|--|------|--|------|--|--|
|  Conjunto Hidráulico / Material | Pág. |  Cilindro Maestro / Material | Pág. |  Cilindro Esclavo / Material | Pág. |  Collarín Hidráulico / Material | |
| Taurus | | | | | | | |
| | | | | | | | Americana |
| Tempo | | | | | | | |
| | | | | | | | 4 Vel. Americana |
| | | | | | | | 5 Vel.; Americana; Incluye casquillo de acero para insertarse en el candeleros para corregir el desgaste en el área de recorrido del collarín. |
| Thunderbird | | | | | | | |
| | | | | 512 0111 10 Poliamida | 231 | | |
| | | | | | | 510 0045 10 Aluminio | 236 |
| CAMIONETA / PICK-UP / SUV / VAN / MINIVAN | | | | | | | |
| Aerostar | | | | | | | |
| | | | | | | 510 0044 10 Aluminio | 236 |
| | | | | | | | Americana RepSet no Incluye CSC |
| | | | | | | 510 0059 10 Poliamida | 237 |
| | | | | | | 510 0045 10 Aluminio | 236 |
| | | | | | | | Americana |
| Bronco | | | | | | | |
| | | | | 512 0111 10 Poliamida | 231 | | Versión 10", 4 Vel. Americana |
| | | | | | | | Versión 11", 4 Vel. Americana |
| | | | | | | | 4 Vel. Americana |
| | | 511 0214 10 Poliamida/ Metal | 225 | | | | Versión 11", 4 Vel. Cilindro Maestro sin Manguera de Presión y fijación a la pared de fuego con tornillos. |
| | | 511 0214 10 Poliamida/ Metal | 225 | | | | Americana |










RepSet®



| RepSet® | | | | | | | | | | | | |
|-----------------------|---------|-------------------------|------------------|-----------------|------|-------------|-------------|-------------|-------|----------|---------------|--|
| Modelo | Años | Motor | LUK RepSet NUEVO | Tipo de RepSet® | Pág. | Disco | Plato | Disco | Plato | mm Disco | Volante | |
| Bronco (cont.) | | | | | | | | | | | | |
| 4.9L | 87 - 92 | L6 | 625 3025 09 | | 204 | 125 0143 10 | 325 0128 10 | | | 254 | 10 1 1/16" | Volante Sólido Tipo Plano (115 Nm) |
| 5.8L | 88 - 89 | V8 | 625 3025 33 | Pro | 204 | 125 0143 10 | 325 0128 10 | 510 0045 10 | | 254 | 10 1 1/16" | Volante Sólido Tipo Plano (115 Nm) |
| 4.9L | 87 - 92 | L6 | 628 3057 00 | | 210 | 128 0272 10 | 328 0326 10 | 500 0955 10 | | 280 | 10 1 1/16" | Volante Sólido |
| 5.0L | 87 - 92 | V8 | | | | | | | | | | Tipo Plano |
| 5.8L | 87 - 92 | V8 | | | | | | | | | | (115 Nm) |
| Bronco II | | | | | | | | | | | | |
| 2.0L | 1984 | L4 | 623 2888 00 | | 195 | 123 0301 10 | 323 0349 10 | 500 0453 10 | | 225 | 23 | Volante Sólido |
| 2.3L | 1984 | L4 | | | | | | | | | | Tipo Plano |
| 2.8L | 1984 | V6, (115 HP), Carburado | | | | | | | | | | (94 Nm) |
| 2.8L | 1985 | V6, (115 HP), Carburado | 623 2797 00 | | 194 | 123 0301 10 | 323 0349 10 | 500 1063 10 | | 225 | 23 | Volante Sólido |
| 2.9L | 86 - 87 | V6, (140 HP) | | | | | | | | | | Tipo Plano |
| | | | | | | | | | | | | (94 Nm) |
| 2.9L | 88 - 90 | V6, (140 HP) | 623 2831 09 | | 195 | 123 0301 10 | 323 0349 10 | | | 225 | 23 | Volante Sólido |
| | | | 623 2831 33 | Pro | 195 | 123 0301 10 | 323 0349 10 | 510 0059 10 | | 225 | 23 | Tipo Plano |
| | | | 623 2887 33 | Pro | 195 | 123 0301 10 | 323 0349 10 | 510 0045 10 | | 225 | 23 | Volante Sólido |
| | | | | | | | | | | | | (72 Nm) |
| | | | | | | | | | | | | (72 Nm) |
| | | | | | | | | | | | | (78-87 Nm) |
| Courier | | | | | | | | | | | | |
| 1.6L | 01 - 10 | L4, (92 - 95 HP), OHC | 620 3328 34 | Pro | 184 | 120 0273 10 | 320 0361 10 | 510 0011 11 | | 200 | 17 | Volante Sólido |
| | 11 - 12 | L4, (92 - 95 HP), OHC | 620 3328 33 | Pro | 184 | 120 0273 10 | 320 0361 10 | 510 0062 10 | | 200 | 17 | Tipo Plano |
| | | | | | | | | | | | | (67 Nm) |
| | | | | | | | | | | | | (67 Nm) |
| Custom | | | | | | | | | | | | |
| 5.0L XLT | 91 - 97 | V8 | 628 0732 00 | | 208 | 128 0237 10 | 328 0230 10 | 500 0453 10 | | 280 | 10 1 1/16" | Volante Sólido |
| 5.8L XLT | 91 - 97 | V8 | 628 3216 00 | Pro Gold | 210 | 128 0287 10 | 328 0369 10 | 500 0453 10 | | 280 | 10 1 1/16" | Volante Sólido |
| | | | | | | | | | | | | Tipo Plano |
| | | | | | | | | | | | | (102-115 Nm) |
| | | | | | | | | | | | | (102-115 Nm) |
| E-100 | | | | | | | | | | | | |
| 4.9L | 83 - 87 | L6 | 625 3017 00 | | 204 | 125 0143 10 | 325 0128 10 | 500 0453 10 | | 254 | 10 1 1/16" | Volante Sólido |
| 5.0L | 83 - 86 | V8 | | | | | | | | | | Tipo Plano |
| 5.8L | 84 - 86 | V8 | | | | | | | | | | (86 Nm) |




| Sistemas Hidráulicos | | | | | | |  | |
|---|------|--|------|--|------|--|---|--|
|  Conjunto Hidráulico / Material | Pág. |  Cilindro Maestro / Material | Pág. |  Cilindro Esclavo / Material | Pág. |  Collarín Hidráulico / Material | | Pág. |
| Bronco (cont.) | | | | | | | | |
| | | | | | | 510 0045 10 Aluminio | 236 | Versión 10", 5 Vel. RepSet se surte sin Collarín Americana |
| | | | | | | 510 0045 10 Aluminio | 236 | Versión 10", 5 Vel. Americana |
| | | | | | | | | RepSet se surte con repuesto del Collarín Versión 11", 5 Vel. Americana |
| Bronco II | | | | | | | | |
| | | | | 512 0111 10 Poliamida | 231 | | | Americana |
| | | | | | | 510 0044 10 Aluminio | 236 | RepSet se surte c/ repuesto de Collarín Hidráulico; Americana |
| | | 511 0080 10 Poliamida | 224 | | | | | Americana RepSet no Incluye CSC |
| | | 511 0080 10 Poliamida | 224 | | | 510 0059 10 Poliamida | 237 | Americana |
| | | 511 0076 10 Poliamida | 224 | | | 510 0045 10 Aluminio | 236 | Cilindro Maestro sin Depósito, sin Manguera de Presión y fijación a la pared de fuego con tornillos. |
| Courier | | | | | | | | |
| | | 511 0010 10 Poliamida | 221 | | | 510 0011 11 Poliamida | 235 | No.de EO del CSC XS41-7A564-EA CSC con Ø de entrada 9.5 mm (3/8") |
| | | | | | | 510 0062 10 Poliamida | 238 | No.de EO del CSC 2S65-7A564-AA CSC con Ø de entrada 11.1 mm (7/16") |
| Custom | | | | | | | | |
| | | | | | | | | Versión 11", 4 Vel. |
| E-100 | | | | | | | | |
| | | | | 512 0111 10 Poliamida | 231 | | | Versión 10", 4 Vel. Americana |





RepSet®



E-100 (cont.)

| | | | | | | | | | | | |
|------|---------|----|--------------------|-----|-----|-------------|-------------|-------------|-----|----|--|
| 4.9L | 88 - 89 | L6 | 625 3025 09 | | 204 | 125 0143 10 | 325 0128 10 | | 254 | 10 | Volante Sólido Tipo Plano (115 Nm) |
| 5.0L | 88 - 89 | V8 | 625 3025 33 | Pro | 204 | 125 0143 10 | 325 0128 10 | 510 0045 10 | 254 | 10 | Volante Sólido Tipo Plano (115 Nm) |
| 5.8L | 88 - 89 | V8 | 628 3057 00 | | 210 | 128 0272 10 | 328 0326 10 | 500 0955 10 | 280 | 10 | Volante Sólido Tipo Plano (115 Nm) |






E-150

| | | | | | | | | | | | |
|------|---------|----|--------------------|----------|-----|-------------|-------------|-------------|-----|----|--|
| 4.9L | 88 - 89 | L6 | 625 3025 09 | | 204 | 125 0143 10 | 325 0128 10 | | 254 | 10 | Volante Sólido Tipo Plano (115 Nm) |
| | | | 625 3025 33 | Pro | 204 | 125 0143 10 | 325 0128 10 | 510 0045 10 | 254 | 10 | Volante Sólido Tipo Plano (115 Nm) |
| 5.0L | 1987 | V8 | 628 0732 00 | | 208 | 128 0237 10 | 328 0230 10 | 500 0453 10 | 280 | 10 | Volante Sólido Tipo Plano (102-115 Nm) |
| | | | 628 3216 00 | Pro Gold | 210 | 128 0287 10 | 328 0369 10 | 500 0453 10 | 280 | 10 | Volante Sólido Tipo Plano (102-115 Nm) |
| 4.9L | 88 - 89 | L6 | 628 3057 00 | | 210 | 128 0272 10 | 328 0326 10 | 500 0955 10 | 280 | 10 | Volante Sólido Tipo Plano (115 Nm) |
| 5.8L | 88 - 89 | V8 | | | | | | | | | |
| 4.9L | 1990 | L6 | | | | | | | | | |
| 5.0L | 1990 | V8 | | | | | | | | | |
| 5.8L | 1990 | V8 | | | | | | | | | |

E-250

| | | | | | | | | | | | |
|------|---------|----|--------------------|----------|-----|-------------|-------------|-------------|-----|----|--|
| 4.9L | 83 - 87 | L6 | 625 3017 00 | | 204 | 125 0143 10 | 325 0128 10 | 500 0453 10 | 254 | 10 | Volante Sólido Tipo Plano (86 Nm) |
| 5.0L | 83 - 86 | V8 | | | | | | | | | |
| 5.8L | 84 - 86 | V8 | | | | | | | | | |
| 4.9L | 88 - 89 | L6 | 625 3025 09 | | 204 | 125 0143 10 | 325 0128 10 | | 254 | 10 | Volante Sólido Tipo Plano (115 Nm) |
| 4.9L | 88 - 89 | L6 | 625 3025 33 | Pro | 204 | 125 0143 10 | 325 0128 10 | 510 0045 10 | 254 | 10 | Volante Sólido Tipo Plano (115 Nm) |
| 5.0L | 88 - 89 | V8 | | | | | | | | | |
| 5.0L | 1987 | V8 | 628 0732 00 | | 208 | 128 0237 10 | 328 0230 10 | 500 0453 10 | 280 | 10 | Volante Sólido Tipo Plano (102-115 Nm) |
| | | | 628 3216 00 | Pro Gold | 210 | 128 0287 10 | 328 0369 10 | 500 0453 10 | 280 | 10 | Volante Sólido Tipo Plano (102-115 Nm) |



| Sistemas Hidráulicos | | | | | | |  |
|---|------|--|------|--|------|--|---|
|  Conjunto Hidráulico / Material | Pág. |  Cilindro Maestro / Material | Pág. |  Cilindro Esclavo / Material | Pág. |  Collarín Hidráulico / Material | |
| E-100 (cont.) | | | | | | | |
| | | 511 0026 10 Poliamida | 221 | | | 510 0045 10 Aluminio | 236 Versión 10", 5 Vel. RepSet se surte sin Collarín Americana |
| | | 511 0026 10 Poliamida | 221 | | | 510 0045 10 Aluminio | 236 Versión 10", 5 Vel. Americana |
| | | 511 0026 10 Poliamida | 221 | | | | RepSet se surte con repuesto del Collarín Versión 11", 5 Vel. Americana |
| E-150 | | | | | | | |
| | | | | | | 510 0045 10 Aluminio | 236 Versión 10", 5 Vel. RepSet se surte sin Collarín Americana |
| | | | | | | 510 0045 10 Aluminio | 236 Versión 10", 5 Vel. Americana |
| | | | | | | | Versión 11", 4 Vel. Americana |
| | | | | | | | RepSet se surte con repuesto del Collarín Versión 11", 5 Vel. Americana |
| | | 511 0026 10 Poliamida | 221 | | | | Cilindro Maestro con Manguera |
| E-250 | | | | | | | |
| | | | | 512 0111 10 Poliamida | 231 | | Versión 10", 4 Vel. Americana |
| | | 511 0026 10 Poliamida | 221 | | | 510 0045 10 Aluminio | 236 Versión 10", 5 Vel. RepSet se surte sin Collarín Americana |
| | | 511 0026 10 Poliamida | 221 | | | 510 0045 10 Aluminio | 236 Versión 10", 5 Vel. Americana |
| | | | | | | | Versión 11", 4 Vel. Americana |





| RepSet® | | | | | | | | | | | |
|----------------------|---------|---|--------------------|-----------------|------|-------------|-------------|-------------|---------|---------------------|----------------------|
| | | | | Tipo de RepSet® | Pág. | | | | | | |
| E-250 (cont.) | | | | | | | | | | | |
| 4.9L | 88 - 89 | L6 | 628 3057 00 | | 210 | 128 0272 10 | 328 0326 10 | 500 0955 10 | 280 | 10 | Volante Sólido |
| 5.8L | 88 - 89 | V8 | | | | | | | | 1 1/16" | Tipo Plano (115 Nm) |
| 4.2L | 98 - 99 | V6, (200 HP), OHV | 629 2348 09 | SAC | 210 | 129 0004 10 | 329 0008 10 | | 290 | 10 | Volante Sólido |
| | | | 629 2348 33 | Pro SAC | 211 | 129 0004 10 | 329 0008 10 | 510 0059 10 | 290 | 10 | Tipo Plano (116 Nm) |
| E-350 | | | | | | | | | | | |
| 4.9L | 83 - 87 | L6 | 625 3017 00 | | 204 | 125 0143 10 | 325 0128 10 | 500 0453 10 | 254 | 10 | Volante Sólido |
| 5.0L | 83 - 86 | V8 | | | | | | | | 1 1/16" | Tipo Plano (86 Nm) |
| 5.8L | 84 - 86 | V8 | | | | | | | | | |
| 4.9L | 88 - 89 | L6 | 625 3025 09 | | 204 | 125 0143 10 | 325 0128 10 | | 254 | 10 | Volante Sólido |
| | | V8 | 625 3025 33 | Pro | 204 | 125 0143 10 | 325 0128 10 | 510 0045 10 | 254 | 10 | Tipo Plano (115 Nm) |
| 5.0L | 88 - 89 | V8 | | | | | | | 1 1/16" | Tipo Plano (115 Nm) | |
| 4.9L | 1989 | L6 | 628 3057 00 | | 210 | 128 0272 10 | 328 0326 10 | 500 0955 10 | 280 | 10 | Volante Sólido |
| 5.8L | 88 - 89 | V8 | | | | | | | | 1 1/16" | Tipo Plano (115 Nm) |
| Ecosport | | | | | | | | | | | |
| 2.0L | 04 - 12 | L4, (140-145 HP), DOHC Motor DURATEC | 622 3081 33 | Pro | 189 | 122 0295 10 | 322 0356 10 | 510 0062 10 | 220 | 17 | Volante Sólido |
| | | | 623 3601 33 | Pro | 199 | 123 0502 10 | 323 0725 10 | 510 0062 10 | 228 | 17 | Tipo Caja (115 Nm) |
| | 13 - | L4, (145 HP), DOHC | 602 0008 00 | 2CT | 178 | | | | | | Tipo Caja (10.80 mm) |
| | | | | | | | | | | | Tipo Caja (6.70 mm) |
| Escape | | | | | | | | | | | |
| 2.0L | 01 - 04 | L4, (129 HP) | 623 2343 00 | | 194 | 123 0288 60 | 323 0166 10 | 500 0497 60 | 225 | 22 | Volante Sólido |
| | | | | | | | | | | | Tipo Caja (91 Nm) |
| 2.3L | 05 - 08 | L4, Americana | 624 3326 33 | Pro | 202 | 124 0463 10 | 324 0478 10 | 510 0146 10 | 240 | 23 | |
| 2.5L | 09 - 12 | L4, DOHC, Nacional | | SAC | | | | | | | 1" |
| Explorer | | | | | | | | | | | |
| 4.0L | 1991 | V6 | | | | | | | | | |
| | 91 - 92 | V6 | 625 2890 33 | Pro | 204 | 125 0076 10 | 325 0181 10 | 510 0045 10 | 252 | 23 | Volante Sólido |
| | | | | | | | | | | | Tipo Plano (86 Nm) |




| Sistemas Hidráulicos | | | | | | | | |
|------------------------------------|------|---------------------------------|------|---------------------------------|------|------------------------------------|-----|--|
| Conjunto Hidráulico / Material | Pág. | Cilindro Maestro / Material | Pág. | Cilindro Esclavo / Material | Pág. | Collarín Hidráulico / Material | | Pág. |
| E-250 (cont.) | | | | | | | | |
| | | 511 0026 10 Poliamida | 221 | | | | | RepSet se surte con repuesto del Collarín Versión 11", 5 Vel. Americana |
| | | | | | | | | 5 Vel. 4x2 Nacional |
| | | | | | | 510 0059 10 Aluminio | 237 | |
| E-350 | | | | | | | | |
| | | | | 512 0111 10 Poliamida | 231 | | | Versión 10", 4 Vel. Americana |
| | | 511 0026 10 Poliamida | 221 | | | 510 0045 10 Aluminio | 236 | Versión 10", 5 Vel. RepSet se surte sin Collarín Americana |
| | | 511 0026 10 Poliamida | 221 | | | 510 0045 10 Aluminio | 236 | Versión 10", 5 Vel. Americana |
| | | 511 0026 10 Poliamida | 221 | | | | | RepSet se surte con repuesto del Collarín Versión 11", 5 Vel. Americana |
| Ecosport | | | | | | | | |
| | | 511 0353 10 Poliamida | 227 | | | 510 0062 10 Poliamida | 238 | 5 Vel. CSC con Ø de entrada 11.1 mm (7/16") |
| | | 511 0612 10 Poliamida | 228 | | | 510 0062 10 Poliamida | 238 | 5 Vel. CSC con Ø de entrada 11.1 mm (7/16") |
| | | | | | | | | Transmisión Power Shift 6Vel. Necesario Instalar con Herramienta Especial LuK. |
| Escape | | | | | | | | |
| | | | | | | | | Americana |
| | | | | | | 510 0146 10 Aluminio | 240 | 5 Vel. |
| Explorer | | | | | | | | |
| | | 511 0082 10 Poliamida | 224 | | | | | Cilindro Maestro sin Manguera de Presión y fijación a la pared de fuego con tornillos. |
| | | | | | | 510 0045 10 Aluminio | 236 | Americana |





RepSet®



Explorer (cont.)

| | | | | | | | | | | | | |
|---------|---------|---|-------------|-----|-------------|-------------|-------------|-------------|-----|---|--|---|
| 4.0L | 1992 | V6 | | | | | | | | | | |
| | 93 - 94 | V6 | | | | | | | | | | |
| | 93 - 94 | V6 | | | | | | | | | | |
| | 93 - 97 | V6 | 625 3009 09 | | 204 | 125 0076 10 | 325 0181 10 | | | 252 | 23 | Volante Sólido Tipo Plano (72 Nm) |
| | | | 625 3009 33 | Pro | 204 | 125 0076 10 | 325 0181 10 | 510 0059 10 | 252 | 23 | Volante Sólido Tipo Plano (72 Nm) | |
| | 95 - 97 | V6 | | | | | | | | | | |
| | 98 - 00 | V6 | 626 3035 19 | SAC | 206 | 126 0010 10 | 326 0016 10 | 500 0766 10 | 258 | 23 | Volante Sólido Tipo Plano (1er.P 12-15 Nm, 2o.P 68-74 Nm) | |
| | 98 - 05 | V6, (202 HP), Flexfuel ó Flex fuel AWD | | | | | | | | | | |
| 01 - 03 | V6 | 626 3070 00 | SAC | 207 | 126 0022 10 | 326 0032 10 | 500 0766 10 | 257 | 23 | Volante Sólido Tipo Plano (1.P 13 Nm, 2.P 50Nm, 3.P + 90°) | | |

F-100

| | | | | | | | | | | | |
|------------------------------|---------------------------------------|----------------------|-------------|------------|-----|-------------|-------------|-------------|-----|---------------|--|
| 2.5L 3.0L | 98 - 03 | L4, Duratec | 623 2574 09 | SAC | 194 | 123 0326 10 | 323 0715 10 | | 232 | 23 | Volante Sólido Tipo Plano (78-87 Nm) |
| | 97 - 03 | V6, Duratec | 623 2574 33 | Pro SAC | 194 | 123 0326 10 | 323 0715 10 | 510 0059 10 | 232 | 23 | Volante Sólido Tipo Plano (78-87 Nm) |
| 3.0L | 97 - 03 | V6 | | | | | | | | | |
| 3.8L 4.9L 5.0L 5.8L | 1983 83 - 93 84 - 86 84 - 86 | V6 L6 V8 V8 | 625 3017 00 | | 204 | 125 0143 10 | 325 0128 10 | 500 0453 10 | 254 | 10 1 1/16" | Volante Sólido Tipo Plano (86 Nm) |








| Sistemas Hidráulicos | | | | | | | |
|------------------------------------|------|--|------|---------------------------------|------|------------------------------------|---|
| Conjunto Hidráulico / Material | Pág. | Cilindro Maestro / Material | Pág. | Cilindro Esclavo / Material | Pág. | Collarín Hidráulico / Material | |
| Explorer (cont.) | | | | | | | |
| | | 511 0085 10 Poliamida | 224 | | | | Americana |
| | | 511 0217 10 Poliamida/ Metal | 226 | | | | Cilindro Maestro sin Depósito ni Manguera de Presión con fijación a la pared de fuego con tornillos. |
| | | 511 0025 10 Poliamida | 221 | | | | Cilindro Maestro incluye Depósito, con Manguera de Presión y fijación a la pared de fuego con tornillos. Americana |
| | | | | | | | RepSet se surte sin Collarín Americana |
| | | | | | | 510 0059 10 Poliamida | 237 Americana |
| | | 511 0031 10 Poliamida | 221 | | | | Cilindro Maestro incluye Depósito, con Manguera de Presión y fijación a la pared de fuego de gira-traba. 5 Vel. Americana |
| | | | | | | | 5 Vel. Americana |
| | | 511 0069 10 Poliamida | 223 | | | | Cilindro Maestro incluye Depósito, sin Manguera de Presión y fijación a la pared de fuego de gira-traba. 5 Vel. Americana |
| | | 511 0018 10 Poliamida | 221 | | | 510 0045 10 Aluminio | 236 Necesario reemplazar Tornillos del volante-cigüeñal nuevos. Cilindro Maestro incluye Depósito, con Manguera de Presión con conexión rapida al CSC y fijación a la pared de fuego de gira-traba. 5 Vel.; Americana |
| F-100 | | | | | | | |
| | | 511 0018 10 Poliamida | 221 | | | | Cilindro Maestro para versión 2.5L, incluye Depósito, con Manguera de Presión con conexión rapida al CSC y fijación a la pared de fuego de gira-traba. 5 Vel. RepSet no incluye CSC |
| | | 511 0018 10 Poliamida | 221 | | | 510 0059 10 Poliamida | 237 Cilindro Maestro para versión 2.5L, incluye Depósito, con Manguera de Presión con conexión rapida al CSC y fijación a la pared de fuego de gira-traba. 5 Vel. |
| | | 511 0031 10 Poliamida | 222 | | | | Cilindro Maestro incluye Depósito, con Manguera de Presión y fijación a la pared de fuego de gira-traba. 5 Vel. Americana |
| | | 511 0069 10 Poliamida | 223 | | | | Cilindro Maestro incluye Depósito, sin Manguera de Presión y fijación a la pared de fuego de gira-traba. 5 Vel. Americana |
| | | | | | | | Accionamiento Hidráulico Versión 10", 4 Vel. |
| | | | | 512 0111 10 Poliamida | 231 | | |



| RepSet® | | | | | | | | | | | | | | | | | | | |
|------------------------------|--|-------------------------------------|-------------|-----------------|------|-------------|-------------|-------------|-----|---------------|--|------------|-------------|-------------|-------------|-------------|-------------|---------------|--|
| | | | | Tipo de RepSet® | Pág. | | | | | | | | | | | | | | |
| F-100 (cont.) | | | | | | | | | | | | | | | | | | | |
| 4.9L | 88 - 92 | L6 | 625 3025 09 | | 204 | 125 0143 10 | 325 0128 10 | | 254 | 10 1 1/16" | Volante Sólido Tipo Plano (115 Nm) | | | | | | | | |
| | | | 625 3025 33 | Pro | 204 | 125 0143 10 | 325 0128 10 | 510 0045 10 | 254 | 10 1 1/16" | Volante Sólido Tipo Plano (115 Nm) | | | | | | | | |
| 5.0L | 88 - 92 | V8 | 628 3057 00 | | 210 | 128 0272 10 | 328 0326 10 | 500 0955 10 | 280 | 10 1 1/16" | Volante Sólido Tipo Plano (115 Nm) | | | | | | | | |
| 5.8L | 88 - 92 | | | | | | | | | | Volante Sólido Tipo Plano (115 Nm) | | | | | | | | |
| F-150 | | | | | | | | | | | | | | | | | | | |
| 3.8L | 91 - 97 | V6, (152 HP) | 628 0732 00 | | 208 | 128 0237 10 | 328 0230 10 | 500 0453 10 | 280 | 10 1 1/16" | Volante Sólido Tipo Plano (102-115 Nm) | | | | | | | | |
| | | | 628 0732 21 | Pro | 209 | 128 0237 10 | 328 0230 10 | 500 0453 10 | 280 | 10 1 1/16" | Volante Sólido Tipo Plano (102-115 Nm) | | | | | | | | |
| 3.8L 4.9L 5.0L 5.8L | 88 - 94 83 - 93 83 - 86 84 - 87 | V6, (152 HP), OHV L6 V8 V8 | 625 3017 00 | | 204 | 125 0143 10 | 325 0128 10 | 500 0453 10 | 254 | 10 1 1/16" | Volante Sólido Tipo Plano (86 Nm) | | | | | | | | |
| 4.0L | 94 - 98 | V6 | | | | | | | | | 625 2890 33 | Pro | 204 | 125 0076 10 | 325 0181 10 | 510 0045 10 | 252 | 23 | Volante Sólido Tipo Plano (86 Nm) |
| 4.2L XL 4.6L XLT | 98 - 09 | V6, (205-210 HP), OHV | | | | | | | | | 629 2348 09 | SAC | 210 | 129 0004 10 | 329 0008 10 | | 290 | 10 1 1/16" | Volante Sólido Tipo Plano (116 Nm) |
| | 97 - 06 | V8, (220 HP), OHV | | | | | | | | | 629 2348 33 | Pro SAC | 211 | 129 0004 10 | 329 0008 10 | 510 0059 10 | 290 | 10 1 1/16" | Volante Sólido Tipo Plano (116 Nm) |
| 4.9L | 88 - 92 | L6 | 625 3025 09 | | 204 | 125 0143 10 | 325 0128 10 | | 254 | 10 1 1/16" | Volante Sólido Tipo Plano (115 Nm) | | | | | | | | |
| | | | 625 3025 33 | Pro | 204 | 125 0143 10 | 325 0128 10 | 510 0045 10 | 254 | 10 1 1/16" | Volante Sólido Tipo Plano (115 Nm) | | | | | | | | |
| | 95 - 97 | | | | | | | | | | | | | | | | | | |
| 4.9L 5.0L 5.8L | 87 - 93 88 - 93 | V8 V8 | 628 0732 00 | | 208 | 128 0237 10 | 328 0230 10 | 500 0453 10 | 280 | 10 1 1/16" | Volante Sólido Tipo Plano (102-115 Nm) | | | | | | | | |
| | | | | | | | | | | | 88 - 92 | V8 | 628 3216 00 | Pro Gold | 210 | 128 0287 10 | 328 0369 10 | 500 0453 10 | 280 |



| Sistemas Hidráulicos | | | | | | |  | |
|---|------|--|------|--|------|--|---|---|
|  Conjunto Hidráulico / Material | Pág. |  Cilindro Maestro / Material | Pág. |  Cilindro Esclavo / Material | Pág. |  Collarín Hidráulico / Material | | Pág. |
| F-100 (cont.) | | | | | | | | |
| | | | | | | 510 0045 10 Aluminio | 236 | Versión 10", 5 Vel. RepSet se surte sin Collarín Americana |
| | | | | | | 510 0045 10 Aluminio | 236 | Versión 10", 5 Vel. Americana |
| | | | | | | | | RepSet se surte con repuesto del Collarín Versión 11", 5 Vel. Americana |
| F-150 | | | | | | | | |
| | | 511 0088 10 | 224 | | | | | Versión 11", 4 Vel. 4x2 Nacional |
| | | 511 0088 10 | 224 | 512 0113 10 Poliamida | 231 | | | Versión 11", 4 Vel. 4x2 Nacional RepSet Incluye Cilindro Esclavo |
| | | | | | | | | Accionamiento Hidráulico Versión 10", 4 Vel. |
| | | | | | | 510 0045 10 Aluminio | 236 | Americana |
| | | 511 0032 10 Poliamida | 222 | 512 0157 10 Poliamida | 232 | | | Triton EFI Dual Port; 5 Vel. 4x2, Nacional RepSet se surte sin Collarín 512 0157 10 Solo Base del CSC |
| | | 511 0032 10 Poliamida | 222 | 512 0157 10 Poliamida | 232 | 510 0059 10 Poliamida | 237 | Nacional; Triton EFI Dual Port; 5 Vel. 4x2 512 0157 10 Solo Base del CSC |
| | | 511007010 Poliamida | 223 | | | | | Cilindro Maestro sin Depósito, sin Manguera de Presión fijación a la pared de fuego gira y trava |
| | | | | | | 510 0045 10 Aluminio | 236 | Versión 10", 5 Vel. RepSet se surte sin Collarín Americana |
| | | | | | | 510 0045 10 Aluminio | 236 | Versión 10", 5 Vel. Americana |
| | | 511 0088 10 Poliamida/ Metal | 224 | 512 0113 10 Poliamida | 231 | | | Americana |
| 513 0022 10 Poliamida | 218 | 511 0071 10 Poliamida | 224 | 512 0111 10 Poliamida | 231 | | | Versión 11", 4 Vel. 4x2 Nacional |
| 513 0022 10 Poliamida | 218 | 511 0071 10 Poliamida | 224 | 512 0111 10 Poliamida | 231 | | | |





| RepSet® | | | | | | | | | | | |
|----------------------|---------|-------------------------|--------------------|-----------------|------|-------------|-------------|-------------|-----|---------|-------------------------|
| | | | | Tipo de RepSet® | Pág. | | | | | | |
| F-150 (cont.) | | | | | | | | | | | |
| 4.9L | 88 - 92 | | 628 3057 00 | | 210 | 128 0272 10 | 328 0326 10 | 500 0955 10 | 280 | 10 | Volante Sólido |
| 5.0L | | | | | | | | | | 1 1/16" | Tipo Plano (115 Nm) |
| 5.8L | 1992 | | | | | | | | | | |
| 4.9L | 95 - 97 | L6, (145 HP), OHV | 628 3021 00 | | 209 | 128 0272 10 | 328 0326 10 | 500 0766 10 | 280 | 10 | Volante Sólido |
| 5.8L | 93 - 96 | V8 | | | | | | | | 1 1/16" | Tipo Plano (115 Nm) |
| 5.0L | 65 - 91 | V8 | 628 0723 00 | | 208 | 128 0218 10 | 328 0210 10 | 500 0500 10 | 280 | 10 | Volante Sólido |
| | | | | | | | | | | 1 1/16" | Tipo Plano (101-115 Nm) |
| 5.0L | 93 - 96 | V8 | | | | | | | | | |
| 5.8L | 93 - 96 | V8 | | | | | | | | | |
| F-200 | | | | | | | | | | | |
| 5.0L | 65 - 91 | V8 | 628 0723 00 | | 208 | 128 0218 10 | 328 0210 10 | 500 0500 10 | 280 | 10 | Volante Sólido |
| 5.8L | 88 - 91 | V8, (210 HP), OHV | | | | | | | | 1 1/16" | Tipo Plano (101-115 Nm) |
| | 92 - 93 | V8 | 628 0732 00 | | 208 | 128 0237 10 | 328 0230 10 | 500 0453 10 | 280 | 10 | Volante Sólido |
| | | | | | | | | | | 1 1/16" | Tipo Plano (102-115 Nm) |
| 5.0L | | | 628 3216 00 | Pro Gold | 210 | 128 0287 10 | 328 0369 10 | 500 0453 10 | 280 | 10 | Volante Sólido |
| | | | | | | | | | | 1 1/16" | Tipo Plano (102-115 Nm) |
| | 92 - 93 | V8 | 628 0732 21 | Pro | 209 | 128 0237 10 | 328 0230 10 | 500 0453 10 | 280 | 10 | Volante Sólido |
| | | | | | | | | | | 1 1/16" | Tipo Plano (102-115 Nm) |
| F-250 | | | | | | | | | | | |
| 4.6L | 98 - 09 | V8, (220-235 HP), SOHC, | 629 2348 09 | SAC | 210 | 129 0004 10 | 329 0008 10 | | 290 | 10 | Volante Sólido |
| | 97 - 09 | V8, Triton | 629 2348 33 | Pro SAC | 211 | 129 0004 10 | 329 0008 10 | 510 0059 10 | 290 | 10 | Volante Sólido |
| | | | | | | | | | | 1 1/16" | Tipo Plano (116 Nm) |
| | 98 - 03 | V8 | | | | | | | | | |
| 4.9L | 83 - 93 | L6 | | | | | | | | | |
| 5.0L | 83 - 86 | V8 | 625 3017 00 | | 204 | 125 0143 10 | 325 0128 10 | 500 0453 10 | 254 | 10 | Volante Sólido |
| 5.8L | 84 - 87 | V8 | | | | | | | | 1 1/16" | Tipo Plano (86 Nm) |
| 4.9L | 88 - 92 | L6 | 625 3025 09 | | 204 | 125 0143 10 | 325 0128 10 | | 254 | 10 | Volante Sólido |
| | | | | | | | | | | 1 1/16" | Tipo Plano (115 Nm) |
| | | | 625 3025 33 | Pro | 204 | 125 0143 10 | 325 0128 10 | 510 0045 10 | 254 | 10 | Volante Sólido |
| | | | | | | | | | | 1 1/16" | Tipo Plano (115 Nm) |



| Sistemas Hidráulicos | | | | | | | |
|------------------------------------|------|--|------|---------------------------------|------|------------------------------------|---|
| Conjunto Hidráulico / Material | Pág. | Cilindro Maestro / Material | Pág. | Cilindro Esclavo / Material | Pág. | Collarín Hidráulico / Material | |
| F-150 (cont.) | | | | | | | |
| | | | | | | | RepSet se surte con repuesto del Collarín Versión 11", 5 Vel. Americana |
| | | 511 0087 10 Poliamida/ Metal | 224 | | | | Cilindro Maestro sin Manguera de Presión y fijación a la pared de fuego con tornillos. |
| | | 511 0214 10 Poliamida/ Metal | 225 | 512 0157 10 Poliamida | 232 | 510 0059 10 Poliamida | Versión 11", 4 Vel.; Nacional Cilindro Maestro sin Manguera de Presión y fijación a la pared de fuego con tornillos. |
| | | | | | | | 4 Vel. 4x2 Americana |
| 513 0028 10 Poliamida | 218 | 511 0088 10 Poliamida/ Metal | 224 | 512 0113 10 Poliamida | 231 | | Cilindro Maestro sin Manguera de Presión y fijación a la pared de fuego con tornillos. |
| F-200 | | | | | | | |
| | | | | | | | 4 Vel. 4x2 Nacional |
| 513 0028 10 Poliamida | 218 | 511 0088 10 Poliamida/ Metal | 224 | 512 0113 10 Poliamida | 231 | | Versión 11", 4 Vel. 4x2 Americana |
| 513 0028 10 Poliamida | 218 | 511 0088 10 Poliamida/ Metal | 224 | 512 0113 10 Poliamida | 231 | | Versión 11", 4 Vel. 4x2 Americana RepSet Incluye Cilindro Esclavo |
| | | | | 512 0113 10 Poliamida | 231 | | |
| F-250 | | | | | | | |
| | | 511 0070 10 Poliamida | 223 | 512 0157 10 Poliamida | 232 | | 4 y 5 Vel. 4x2, Nacional RepSet se surte sin Collarín |
| | | 511 0070 10 Poliamida | 223 | 512 0157 10 Poliamida | 232 | 510 0059 10 Poliamida | 237 Cilindro Maestro sin Manguera de Presión y fijación a la pared de fuego con gira - traba. 512 0157 10 Solo Base del CSC |
| | | 511 0032 10 Poliamida | 222 | 512 0157 10 Poliamida | 232 | | Cilindro Maestro con Manguera de Presión y fijación a la pared de fuego con gira-traba. 512 0157 10 Solo Base del CSC |
| | | | | | | | Accionamiento Hidráulico Versión 10", 4 Vel. Americana |
| | | | | | | 510 0045 10 Aluminio | 236 Versión 10", 5 Vel. RepSet se surte sin Collarín Americana |
| | | | | | | 510 0045 10 Aluminio | 236 Versión 10", 5 Vel. Americana |





RepSet®

| | | | | | | | | | | | | |
|--|--|--|--|-----------------|------|--|--|--|--|--|--|--|
| | | | | Tipo de RepSet® | Pág. | | | | | | | |
|--|--|--|--|-----------------|------|--|--|--|--|--|--|--|






F-250 (cont.)

| | | | | | | | | | | | |
|-----------------|---------|--------------------------------|--------------------|----------|-----|-------------|-------------|-------------|-----|---------|--|
| 4.9L | 87 - 93 | L6 | 628 0732 00 | | 208 | 128 0237 10 | 328 0230 10 | 500 0453 10 | 280 | 10 | Volante Sólido Tipo Plano (102-115 Nm) |
| 5.0L | 88 - 93 | V8 | | | | | | | | 1 1/16" | |
| 5.8L | 88 - 95 | V8 | | | | | | | | | Volante Sólido |
| Lobo 5.8L | 1995 | V8, (210 HP) | 628 3216 00 | Pro Gold | 210 | 128 0287 10 | 328 0369 10 | 500 0453 10 | 280 | 10 | Tipo Plano (102-115 Nm) |
| | | | | | | | | | | 1 1/16" | |
| 4.9L | 88 - 92 | V8 | 628 3057 00 | | 210 | 128 0272 10 | 328 0326 10 | 500 0955 10 | 280 | 10 | Volante Sólido Tipo Plano (115 Nm) |
| 5.0L | | | | | | | | | | 1 1/16" | |
| 5.8L | 1992 | | | | | | | | | | |
| 4.9L | 92 - 97 | L6, (182 HP), OHV | 628 3021 00 | | 209 | 128 0272 10 | 328 0326 10 | 500 0766 10 | 280 | 10 | Volante Sólido Tipo Plano (115 Nm) |
| 5.8L | 93 - 96 | V8 | | | | | | | | 1 1/16" | |
| 5.0L | 65 - 91 | V8 | 628 0723 00 | | 208 | 128 0218 10 | 328 0210 10 | 500 0500 10 | 280 | 10 | Volante Sólido Tipo Plano (101-115 Nm) |
| 5.8L | 92 - 97 | V8 | 628 0732 21 | Pro | 209 | 128 0237 10 | 328 0230 10 | 500 0453 10 | 280 | 10 | Volante Sólido Tipo Plano (102-115 Nm) |
| | | | | | | | | | | 1 1/16" | |
| 5.0L | 96 - 97 | V8, (182 HP) | | | | | | | | | |
| 5.8L | 1995 | V8, (210 HP) | | | | | | | | | |
| 5.8L | 89 - 91 | | | | | | | | | | |
| 6.0L Super Duty | 03 - 07 | V8, TurboDiesel | 633 3063 00 | SAC | 215 | 133 0283 10 | 333 0226 10 | 500 1172 10 | 330 | 10 | Volante Sólido |
| 6.4L Super Duty | 08 - 10 | V8, TurboDiesel | | | | | | | | 1 3/8" | Tipo Caja |
| 7.3L | 87 - 94 | V8, Turbo Diesel | | | | | | | | | |
| | 1993 | V8, Turbo Diesel | 630 3051 00 | | 213 | | 330 0086 10 | 500 0831 10 | 301 | 10 | |
| | 1994 | V8, FI, Turbo Diesel | | | | | | | | 1 1/4" | |
| | 99 - 03 | V8, Power Stroke, Turbo Diesel | 633 3037 11 | | 215 | 133 0023 10 | 333 0177 10 | 500 0866 10 | 330 | 10 | 416 0035 10 |
| | | | | | | | | | | 1 3/8" | |
| 7.3L | 94 - 97 | V8, FI, Turbo Diesel | 631 3109 00 | | 215 | 131 0252 10 | 331 0165 10 | 500 0831 10 | 312 | 10 | |
| 7.5L | 87 - 98 | V8, FI, Turbo Diesel | | | | | | | | 1 1/4" | |
| 7.3L | 92 - 97 | V8 | | | | | | | | | |
| 7.5L | 92 - 97 | V8 | | | | | | | | | |

F-350

| | | | | | | | | | | | |
|------|---------|----|--------------------|--|-----|-------------|-------------|-------------|-----|---------|--|
| 4.7L | 65 - 91 | V8 | 628 0723 00 | | 208 | 128 0218 10 | 328 0210 10 | 500 0500 10 | 280 | 10 | Volante Sólido Tipo Plano (101-115 Nm) |
| 5.0L | | | | | | | | | | 1 1/16" | |
| 5.8L | 89 - 91 | V8 | | | | | | | | | |
| 4.9L | 83 - 93 | L6 | | | | | | | | | Volante Sólido |
| 5.0L | 83 - 86 | V8 | 625 3017 00 | | 204 | 125 0143 10 | 325 0128 10 | 500 0453 10 | 254 | 10 | Tipo Plano |
| 5.8L | 84 - 87 | V8 | | | | | | | | 1 1/16" | (86 Nm) |








| Sistemas Hidráulicos | | | | | | |  | |
|---|------|--|------|--|------|--|--|--|
|  Conjunto Hidráulico / Material | Pág. |  Cilindro Maestro / Material | Pág. |  Cilindro Esclavo / Material | Pág. |  Collarín Hidráulico / Material | | Pág. |
| F-250 (cont.) | | | | | | | | |
| | | | | | | | Versión 11", 4 Vel. Americana | |
| | | | | | | | RepSet se surte con repuesto del Collarín Versión 11", 5 Vel. Americana | |
| | | 511 0087 10 Poliamida/ Metal | 224 | | | | Cilindro Maestro sin Manguera de Presión y fijación a la pared de fuego con tornillos. | |
| | | 511 0088 10 Poliamida/ Metal | 224 | 512 0113 10 Poliamida | 231 | | Versión 11", 4 Vel. Nacional | |
| | | | | | | | 4 Vel. Nacional | |
| 513 0020 10 Poliamida | 218 | 511 0088 10 Poliamida/ Metal | 224 | 512 0113 10 Poliamida | 231 | | Versión 11", 4 Vel. 4x2 Americana RepSet Incluye Cilindro Esclavo | |
| | | 511 0214 10 Poliamida/ Metal | 225 | 512 0157 10 Poliamida | 232 | 510 0059 10 Poliamida | 237 | Americana; Cilindro Maestro s/ Manguera de Presión y fijación a la pared de fuego c/ tornillos.512 0157 10 Solo Base del CSC |
| | | 511 0071 10 Poliamida | 224 | 512 0111 10 Poliamida | 231 | | | |
| | | | | | | | 6 Vel. Americana | |
| | | | | | | | 8 vo. Dígito del VIN #M / C / K 8 vo. Dígito del VIN #C 8 vo. Dígito del VIN #K | |
| | | | | | | | Americana RepSet Incluye Volante Solido | |
| | | | | | | | Americana; 5 Vel. | |
| | | 511 0087 10 Poliamida/ Metal | 224 | | | | Cilindro Maestro sin Manguera de Presión y fijación a la pared de fuego con tornillos. | |
| F-350 | | | | | | | | |
| | | | | | | | 4 Vel. Nacional | |
| 513 0022 10 Poliamida | 218 | 511 0071 10 Poliamida | 224 | 512 0111 10 Poliamida | 231 | | Americana | |
| | | | | | | | Accionamiento Hidráulico Versión 10", 4 Vel. Americana | |





| RepSet® | | | | | | | | | | | |
|--------------------------------------|-------------------------------|--|--------------------|-----------------|------|-------------|-------------|-------------|-----|----|--|
| | | | | Tipo de RepSet® | Pág. | | | | | | |
| F-350 (cont.) | | | | | | | | | | | |
| 4.9L | 88 - 92 | L6 | 625 3025 09 | | 204 | 125 0143 10 | 325 0128 10 | | 254 | 10 | Volante Sólido Tipo Plano (115 Nm) |
| | | | 625 3025 33 | Pro | 204 | 125 0143 10 | 325 0128 10 | 510 0045 10 | 254 | 10 | Volante Sólido Tipo Plano (115 Nm) |
| 4.9L 5.0L XL, XLT 5.8L XL, XLT | 87 - 93 | L6 | 628 0732 00 | | 208 | 128 0237 10 | 328 0230 10 | 500 0453 10 | 280 | 10 | Volante Sólido Tipo Plano (102-115 Nm) |
| | 90 - 97 | V8, (182 HP), OHV, FI | 628 3216 00 | Pro Gold | 210 | 128 0287 10 | 328 0369 10 | 500 0453 10 | 280 | 10 | Volante Sólido Tipo Plano (102-115 Nm) |
| | 88 - 91 | V8, (210 HP), OHV | | | | | | | | | |
| 91 - 97 | | | | | | | | | | | |
| 4.9L 5.0L 5.8L | 88 - 92 88 - 92 89 - 92 | L6 V8, OHV, Carburado V8 | 628 3057 00 | | 210 | 128 0272 10 | 328 0326 10 | 500 0955 10 | 280 | 10 | Volante Sólido Tipo Plano (115 Nm) |
| 5.0L 5.8L | 91 - 97 91 - 97 | V8 V8 | 628 0732 21 | Pro | 209 | 128 0237 10 | 328 0230 10 | 500 0453 10 | 280 | 10 | Volante Sólido Tipo Plano (102-115 Nm) |
| 5.0L 7.3L 7.5L | 1998 92 - 95 92 - 97 | V8 V8 Diesel V8 | | | | | | | | | |
| 5.4L XL, XLT Super Duty | 99 - 10 | V8, SOHC, Triton | 630 3060 00 | SAC | 213 | 130 0245 10 | 330 0119 10 | 500 1172 10 | 303 | 10 | Volante Sólido Tipo Caja (115 Nm) |
| | | | 630 3060 21 | Pro SAC | 213 | 130 0245 10 | 330 0119 10 | 500 1172 10 | 303 | 10 | Volante Sólido Tipo Caja (15.0 mm) |
| | 99 - 04 | V8, SOHC, Triton | | | | | | | | | |
| 5.8L | 05 - 10 | V8, SOHC, Triton | | | | | | | | | |
| | 90 - 98 | V8, (210 HP), OHV | 628 3021 00 | | 209 | 128 0272 10 | 328 0326 10 | 500 0766 10 | 280 | 10 | Volante Sólido Tipo Plano (115 Nm) |
| 6.0L Super Duty 6.4L Super Duty | 03 - 07 08 - 10 | V8, TurboDiesel V8, (343-350 HP), TurboDiesel | 633 3063 00 | SAC | 215 | 133 0283 10 | 333 0226 10 | 500 1172 10 | 330 | 10 | Volante Sólido Tipo Caja (1 3/8") |
| 6.2L | 10 - 16 | V8, SOHC, Triton | 630 3129 00 | SAC | 214 | 130 0250 10 | 331 0238 10 | 500 1172 10 | 303 | 10 | Volante Sólido Tipo Caja (15.03 mm) |
| | 11 - | | | | | | | | | | |




| Sistemas Hidráulicos | | | | | | |  | |
|---|------|--|------|--|------|--|---|---|
|  Conjunto Hidráulico / Material | Pág. |  Cilindro Maestro / Material | Pág. |  Cilindro Esclavo / Material | Pág. |  Collarín Hidráulico / Material | | Pág. |
| F-350 (cont.) | | | | | | | | |
| | | | | | | 510 0045 10 Aluminio | 236 | Versión 10", 5 Vel. RepSet se surte sin Collarín Americana |
| | | | | | | 510 0045 10 Aluminio | 236 | Versión 10", 5 Vel. Americana |
| | | | | | | | | Versión 11", 4 Vel. Nacional |
| | | | | | | | | En algunas aplicaciones el Cilindro Esclavo es fabricado sin purgador y puede tener un tornillo Allen dorado, no lo afloje ni remueva este tornillo no está diseñado para propósitos de purgado. Solicite ayuda para el procedimiento adecuado a nuestro departamento de Servicio Técnico |
| 513 0020 10 Poliamida | 218 | 511 0088 10 Poliamida/ Metal | 224 | 512 0113 10 Poliamida | 231 | | | RepSet se surte con repuesto del Collarín Versión 11" Nacional 4 Vel. y Americana 5 Vel. |
| | | | | 512 0113 10 Poliamida | 231 | | | Versión 11", 4 Vel. 4x2 Nacional RepSet Incluye Cilindro Esclavo |
| | | 511 0087 10 Poliamida/ Metal | 224 | | | | | Cilindro Maestro sin Manguera de Presión y fijación a la pared de fuego con tornillos. |
| | | | | 512 0112 10 Poliamida | 231 | | | 4 y 5 Vel. |
| | | | | 512 0112 10 Poliamida | 231 | | | 4 y 5 Vel. Nacional RepSet Incluye Cilindro Esclavo |
| 513 0033 10 Poliamida | 218 | 511 0074 10 Poliamida | 224 | 512 0112 10 Poliamida | 231 | | | Nacional |
| 513 0105 10 Poliamida | | | | | | | | Nacional |
| | | 511 0214 10 Poliamida/ Metal | 225 | 512 0157 10 Poliamida | 232 | 510 0059 10 Poliamida | 237 | Versión 11", 4 Vel.; Nacional Cilindro Maestro sin Manguera de Presión y fijación a la pared de fuego con tornillos. 512 0157 10 Solo Base del CSC |
| | | | | | | | | 6 Vel. Americana |
| | | | | | | | | 5 Vel. Nacional |
| 513 0108 10 Poliamida | 220 | | | | | | | |









RepSet®



| F-350 (cont.) | | | | | | | | | | | |
|--------------------|---------|--------------------------------------|--------------------|----------|-----|-------------|-------------|-------------|-----|---------|--|
| 7.3L | 87 - 94 | V8, Turbodiesel | 630 3051 00 | | 213 | 130 0216 30 | 330 0086 10 | 500 0831 10 | 301 | 10 | 1 1/4" |
| | 94 - 98 | | | | | | | | | | |
| | 99 - 03 | V8, Power Stroke, Turbo Diesel | 633 3037 11 | | 215 | 133 0023 10 | 333 0177 10 | 500 0866 10 | 330 | 10 | 1 3/8" |
| 7.3L | 94 - 97 | V8, FI, Turbo Diesel | 631 3109 00 | | 215 | 131 0252 10 | 331 0165 10 | 500 0831 10 | 312 | 10 | 1 1/4" |
| 7.5L | 87 - 98 | V8, FI, Turbo Diesel | | | | | | | | | |
| 7.5L | 82 - 92 | V8 | | | | | | | | | |
| F-450 | | | | | | | | | | | |
| 5.0L | 84 - 86 | V8 | 625 3017 00 | | 204 | 125 0143 10 | 325 0128 10 | 500 0453 10 | 254 | 10 | Volante Sólido Tipo Plano (86 Nm) |
| 5.8L | 84 - 86 | V8 | | | | | | | | 1 1/16" | |
| 5.0L | 88 - 92 | V8 | 628 3057 00 | | 210 | 128 0272 10 | 328 0326 10 | 500 0955 10 | 280 | 10 | Volante Sólido Tipo Plano (115 Nm) |
| 5.8L | 88 - 92 | V8 | | | | | | | | 1 1/16" | |
| 5.8L Super Duty | 1989 | V8 | 628 0732 00 | | 208 | 128 0237 10 | 328 0230 10 | 500 0453 10 | 280 | 10 | Volante Sólido Tipo Plano (102-115 Nm) |
| | | | 628 3216 00 | Pro Gold | 210 | 128 0287 10 | 328 0369 10 | 500 0453 10 | 280 | 10 | Volante Sólido Tipo Plano (102-115 Nm) |
| 5.8L | 1998 | V8 | | | | | | | | | |
| 6.0L Super Duty | 03 - 07 | V8, (325 HP), TurboDiesel | 633 3063 00 | SAC | 215 | 133 0283 10 | 333 0226 10 | 500 1172 10 | 330 | 10 | Volante Sólido |
| 6.4L Super Duty | 08 - 10 | V8, (343-350 HP), TurboDiesel | | | | | | | | 1 3/8" | Tipo Caja |
| 6.8L XL Super Duty | 99 - 09 | V10, Triton, MPFI | 631 2576 00 | SAC | 214 | 131 0233 10 | 331 0238 10 | 500 0866 10 | 303 | 10 | Volante Sólido Tipo Caja (15.0 mm) |
| | | | 631 2576 21 | Pro | 214 | 131 0233 10 | 331 0238 10 | 500 0866 10 | 303 | 10 | Volante Sólido Tipo Caja (15.0 mm) |
| | 99 - 05 | V10, Triton, MPFI | | | | | | | | | |
| | 05 - 10 | V10, (275-310 HP) SOHC, Triton, MPFI | | | | | | | | | |
| 6.9L Diesel | 88 - 95 | V8 | | | | | | | | | |
| 7.5L TD | 97 - 98 | V8, (255 HP) | | | | | | | | | |
| 7.3L Super Duty | 87 - 94 | V8, Turbo Diesel, VIN "M" | | | | | | | | | |
| | 1993 | V8, Turbo Diesel, VIN "C" | 630 3051 00 | | 213 | 130 0216 10 | 330 0086 10 | 500 0831 10 | 301 | 10 | |
| | 1994 | V8, Turbo Diesel VIN "K", FI | | | | | | | | | 1 1/4" |



| Sistemas Hidráulicos | | | | | | | i | |
|---|------|--|------|--|------|--|--|---|
|  Conjunto Hidráulico / Material | Pág. |  Cilindro Maestro / Material | Pág. |  Cilindro Esclavo / Material | Pág. |  Collarín Hidráulico / Material | | Pág. |
| F-350 (cont.) | | | | | | | | |
| | | | | | | | 8 vo. Dígito del VIN #M 8 vo. Dígito del VIN #C 8 vo. Dígito del VIN #K | |
| 513 0029 10 Poliamida | 218 | | | | | | Americana | |
| | | | | | | | Americana RepSet Incluye Volante Solido | |
| | | | | | | | 8 vo. Dígito del VIN #F; 5 Vel. Para motor 7.5L MFI año 1998 solo para caja de 4 Vel. | |
| 513 0025 10 Poliamida | 218 | 511 0071 10 Poliamida | 224 | 512 0110 10 Poliamida/ Metal | 230 | | | |
| F-450 | | | | | | | | |
| | | | | | | | Versión 10", 4 Vel. Americana | |
| | | | | | | | RepSet se surte con repuesto del Collarín Versión 11", 5 Vel. Americana | |
| | | | | | | | Versión 11", 4 Vel. Americana | |
| | | 511 0032 10 Poliamida | 222 | 512 0157 10 Poliamida | 232 | 510 0059 10 Poliamida | 237 | Cilindro Maestro con Manguera de Presión y fijación a la pared de fuego c/ tornillos. 512 0157 10 Solo Base del CSC |
| | | 511 0070 10 Poliamida | 223 | | | | | Cilindro Maestro sin Depósito, sin Manguera de Presión fijación a la pared de fuego gira y trava |
| 513 0067 10 Poliamida | 219 | | | | | | | Turbo Diesel; 6 Vel. Nacional |
| | | | | 512 0112 10 Poliamida | 231 | | | Gasolina; 5 Vel. Nacional |
| | | | | 512 0112 10 Poliamida | 231 | | | Gasolina; 5 Vel. Nacional RepSet Incluye Cilindro Esclavo |
| 513 0033 10 Poliamida | 218 | 511 0074 10 Poliamida | 224 | 512 0112 10 Poliamida | 231 | | | |
| 513 0105 10 Poliamida | 220 | | | | | | | Nacional |
| 513 0025 10 Poliamida | 218 | 511 0071 10 Poliamida | 224 | 512 0110 10 Poliamida/ Metal | 230 | | | |
| | | | | | | | | 8 vo. Dígito del VIN para todas las opciones. Rep Set solo aplica para Volante DMF |





| RepSet® | | | | | | | | | | | |
|-------------------------|---------|--|--------------------|-----------------|------|-------------|-------------|-------------|-----|---------|--|
| | | | | Tipo de RepSet® | Pág. | | | | | | |
| F-450 (cont.) | | | | | | | | | | | |
| 7.3L Super Duty | 94 - 97 | V8, FI, Turbo Diesel | 631 3109 00 | | 215 | 131 0252 10 | 331 0165 10 | 500 0831 10 | 312 | 10 | |
| 7.5L Super Duty | 87 - 98 | V8, FI, Turbo Diesel | | | | | | | | 1 1/4" | |
| | 88 - 95 | | | | | | | | | | |
| 7.3L XL Super Duty | 00 - 03 | V8, Power Stroke, Turbo Diesel | 633 3028 00 | | 215 | 133 0023 10 | 333 0177 10 | 500 0866 10 | 330 | 10 | |
| | | | 633 3037 11 | | 215 | 133 0023 10 | 333 0177 10 | 500 0866 10 | 330 | 10 | 416 0035 10 |
| | | | | | | | | | | 1 3/8" | |
| F-550 | | | | | | | | | | | |
| 6.0L Super Duty | 03 - 07 | V8, (325 HP), Turbo Diesel | 633 3063 00 | SAC | 215 | 133 0283 10 | 333 0226 10 | 500 1172 10 | 330 | 10 | Volante Sólido |
| 6.4L Super Duty | 08 - 10 | V8, (343-350 HP), Turbo Diesel | | | | | | | | 1 3/8" | Tipo Caja |
| 6.0L Super Duty | 04 - 07 | | | | | | | | | | |
| 6.8L XL Super Duty | 01 - 08 | V10, SOHC, Triton MPFI | 631 2576 00 | SAC | 214 | 131 0233 10 | 331 0238 10 | 500 0866 10 | 303 | 10 | Volante Sólido (115 Nm) |
| | 05 - 10 | V10, Triton, MPFI | | | | | | | | | |
| 7.3L XL Super Duty | 99 - 03 | V8, (235-275 HP), Power Stroke, Turbo Diesel | 633 3028 00 | | 215 | 133 0023 10 | 333 0177 10 | 500 0866 10 | 330 | 10 | |
| | | | 633 3037 11 | | 215 | 133 0023 10 | 333 0177 10 | 500 0866 10 | 330 | 10 | 416 0035 10 |
| | | | | | | | | | | 1 3/8" | |
| Lobo Pick Up | | | | | | | | | | | |
| 4.6L | 2004 | V8, (220 HP), SOHC, Triton | 629 2348 09 | SAC | 210 | 129 0004 10 | 329 0008 10 | | 290 | 10 | Volante Sólido Tipo Plano (116 Nm) |
| | | | 629 2348 33 | Pro SAC | 211 | 129 0004 10 | 329 0008 10 | 510 0059 10 | 290 | 10 | Volante Sólido Tipo Plano (116 Nm) |
| | | | | | | | | | | 1 1/16" | |
| P-350 | | | | | | | | | | | |
| 5.8L Vanette y Microbus | 89 - 97 | V8, (183 HP), OHV | 628 0732 00 | | 208 | 128 0237 10 | 328 0230 10 | 500 0453 10 | 280 | 10 | Volante Sólido Tipo Plano (102-115 Nm) |
| | | | 628 3216 00 | Pro Gold | 210 | 128 0287 10 | 328 0369 10 | 500 0453 10 | 280 | 10 | Volante Sólido Tipo Plano (102-115 Nm) |
| | | | 628 0732 21 | Pro | 209 | 128 0237 10 | 328 0230 10 | 500 0453 10 | 280 | 10 | Volante Sólido Tipo Plano (102-115 Nm) |
| | | | | | | | | | | 1 1/16" | |
| Ranger | | | | | | | | | | | |
| 2.0L | 83 - 84 | L4 | | | | | | | | | Volante Sólido |
| 2.3L | 83 - 84 | L4 | 623 2888 00 | | 195 | 123 0301 10 | 323 0349 10 | 500 0453 10 | 225 | 23 | Tipo Plano |
| 2.8L | 83 - 84 | V6 | | | | | | | | | (94 Nm) |








| Sistemas Hidráulicos | | | | | | | |
|------------------------------------|------|---------------------------------|------|---------------------------------|------|------------------------------------|---|
| Conjunto Hidráulico / Material | Pág. | Cilindro Maestro / Material | Pág. | Cilindro Esclavo / Material | Pág. | Collarín Hidráulico / Material | |
| F-450 (cont.) | | | | | | | |
| | | | | | | | 8 vo. Dígito del VIN #F; 5 Vel. Para motor 7.5L MFI año 1998 solo para caja de 4 Vel. Americana |
| 513 0025 10 Poliamida | 218 | 511 0071 10 Poliamida | 224 | 512 0110 10 Poliamida/ Metal | 230 | | |
| 513 0021 10 Poliamida | 218 | 511 0071 10 Poliamida | 224 | 512 0111 10 Poliamida | 231 | | WR-ZF, 6 Vel. Para uso exclusivo con volante LuK |
| 513 0021 10 Poliamida | 218 | 511 0071 10 Poliamida | 224 | 512 0111 10 Poliamida | 231 | | Nacional; WR-ZF, 6 Vel. RepSet Incluye Volante Solido |
| F-550 | | | | | | | |
| | | | | | | | Turbo Diesel; 6 Vel. Nacional |
| 513 0067 10 Poliamida | 219 | | | | | | |
| 513 0033 10 Poliamida | 218 | 511 0074 10 Poliamida | 224 | 512 0112 10 Poliamida | 231 | | 5 Vel. Nacional |
| 513 0105 10 Poliamida | 220 | | | | | | |
| | | | | | | | Americana WR-ZF, 6 Vel. Para uso exclusivo con volante LuK |
| | | | | | | | Americana WR-ZF, 6 Vel. RepSet Incluye Volante Solido |
| Lobo Pick Up | | | | | | | |
| | | | | | | | Americana RepSet se surte sin Collarín |
| | | | | | | 510 0059 10 Poliamida | 237 Americana |
| P-350 | | | | | | | |
| 513 0020 10 Poliamida | 218 | 511 0088 10 Poliamida/ Metal | 224 | 512 0113 10 Poliamida | 231 | | Versión 11", 5 Vel. 4x2 Nacional |
| 513 0020 10 Poliamida | 218 | 511 0088 10 Poliamida/ Metal | 224 | 512 0113 10 Poliamida | 231 | | |
| 513 0020 10 Poliamida | 218 | 511 0088 10 Poliamida/ Metal | 224 | 512 0113 10 Poliamida | 231 | | Versión 11", 5 Vel. 4x2 Nacional RepSet Incluye Cilindro Esclavo |
| Ranger | | | | | | | |
| | | | | 512 0111 10 Poliamida | 231 | | Americana |



| RepSet® | | | | | | | | | | | |
|-----------------------|---------|------------------------------------|--------------------|-----------------|------|-------------|-------------|-------------|-----|----|----------------|
| | | | | Tipo de RepSet® | Pág. | | | | | | |
| Ranger (cont.) | | | | | | | | | | | |
| 2.0L | 85 - 87 | L4 | 623 2797 00 | | 195 | 123 0301 10 | 323 0349 10 | 500 1063 10 | 225 | 23 | Volante Sólido |
| 2.3L | 85 - 87 | L4 | | | | | | | | | Tipo Plano |
| 2.8L | 1985 | V6 | | | | | | | | | (94 Nm) |
| 2.9L | 86 - 87 | V6 | | | | | | | | | |
| 2.0L | 1988 | L4 | 623 2887 33 | Pro | 194 | 123 0301 10 | 323 0349 10 | 510 0045 10 | 225 | 23 | Volante Sólido |
| 2.3L | 88 - 92 | L4 | | | | | | | | | Tipo Plano |
| 2.8L | 88 - 92 | V6 | | | | | | | | | (78-87 Nm) |
| 2.9L | 91 - 92 | V6 | | | | | | | | | |
| 2.2L Diésel | 15 - | L4, (125 HP), DOHC | 627 3032 34 | Pro SAC | 208 | 127 0047 10 | 327 0054 10 | 510 0092 10 | 270 | 23 | |
| 2.3L | 93 - 94 | L4, (112 HP), OHV | 623 2803 09 | | 195 | 123 0300 60 | 323 0470 10 | | 225 | 23 | Volante Sólido |
| | | | 623 2803 33 | Pro | 195 | 123 0300 60 | 323 0470 10 | 510 0059 10 | 225 | 23 | Volante Sólido |
| | | | | | | | | | | | |
| 2.3L | 86 - 87 | L4 | | | | | | | | | |
| 2.9L | 88 - 92 | L4 | | | | | | | | | |
| 2.3LXL | 95 - 97 | L4, (112 HP) OHV | 623 2574 09 | SAC | 194 | 123 0326 10 | 323 0715 10 | | 232 | 23 | Volante Sólido |
| 2.3L XL Chasis | 01 - 12 | L4 | | | | | | | | | Tipo Plano |
| 2.5LXL | 98 - 01 | L4, (119 HP) | 623 2574 33 | Pro SAC | 194 | 123 0326 10 | 323 0715 10 | 510 0059 10 | 232 | 23 | Volante Sólido |
| 3.0LXL, XLT | 95 - 08 | V6, (147 HP) | | | | | | | | | Tipo Plano |
| | 95 - 02 | | | | | | | | | | (78-87 Nm) |
| | 96 - 97 | | | | | | | | | | |
| 2.3L | 93 - 94 | L4 | | | | | | | | | |
| 3.0L | 93 - 94 | V6 | | | | | | | | | |
| 2.3LXL | 95 - 97 | L4 | | | | | | | | | |
| 2.5LXL | 98 - 00 | L4 | | | | | | | | | |
| 3.0L | 95 - 00 | V6 | | | | | | | | | |
| 4.0L | 95 - 00 | V6 | | | | | | | | | |
| 2.5L | 13 - | L4, DOHC, 16 Válv. DURATEC iNCT 14 | 625 3161 00 | SAC | 205 | 125 0129 10 | 325 0230 10 | 500 0410 10 | 250 | 23 | |
| 2.5L | 98 - 01 | L4 | | | | | | | | | |
| 3.0L | 98 - 01 | V6 | | | | | | | | | |



| Sistemas Hidráulicos | | | | | | |  | |
|---|------|--|------------------|--|------|--|---|---|
|  Conjunto Hidráulico / Material | Pág. |  Cilindro Maestro / Material | Pág. |  Cilindro Esclavo / Material | Pág. |  Collarín Hidráulico / Material | | Pág. |
| Ranger (cont.) | | | | | | | | |
| | | | | | | 510 0044 10 Aluminio | 236 | RepSet se surte con repuesto del Collarín Americana |
| | | | | | | 510 0045 10 Aluminio | 236 | Americana |
| | | | | | | 510 0092 10 NUEVO | 239 | 6 Vel. |
| | | 511 0081 10 Poliamida/ Metal | 224 | 512 0157 10 Poliamida | 232 | | | RepSet no Incluye CSC 5 Vel. Americana 512 0157 10 Solo Base del CSC |
| | | 511 0081 10 Poliamida/ Metal | 224 | 512 0157 10 Poliamida | 232 | 510 0059 10 Poliamida | 237 | 5 Vel. Americana 512 0157 10 Solo Base del CSC |
| | | 511 0030 10 Poliamida/ Metal | 222 | | | | | Cilindro Maestro con Manguera de Presión y fijación a la pared de fuego con tornillos. |
| | | 511 0076 10 Poliamida | 224 | | | | | Cilindro Maestro sin Depósito, sin Manguera de Presión y fijación a la pared de fuego con tornillos. |
| | | 511 0215 10 Poliamida/ Metal | 226 | | | 510 0045 10 Aluminio | 236 | Cilindro Maestro sin Depósito, sin Manguera de Presión y fijación a la pared de fuego con tornillos. |
| | | 511 0367 10 Poliamida | NUEVO 227 | | | | | RepSet no Incluye CSC Super Cab; 5 Vel. Nacional y Americana |
| | | 511 0367 10 Poliamida | NUEVO 227 | | | 510 0059 10 Poliamida | 237 | Super Cab; 5 Vel. Nacional y Americana |
| | | | | 512 0157 10 Poliamida | 232 | | | 512 0157 10 Solo Base del CSC |
| | | 511 0030 10 Poliamida/ Metal | 222 | | | | | Cilindro Maestro con Manguera de Presión y fijación a la pared de fuego con tornillos. |
| | | 511 0081 10 Poliamida/ Metal | 224 | 512 0157 10 Poliamida | 232 | | | Cilindro Maestro sin Manguera de Presión y fijación a la pared de fuego con tornillos. 512 0157 10 Solo Base del CSC |
| | | 511 0069 10 Poliamida | 223 | | | | | Cilindro Maestro incluye Depósito, sin Manguera de Presión y fijación a la pared de fuego de gira-traba. 5 Vel. Americana |
| | | | | | | | | 5 Vel. |
| | | 511 0018 10 Poliamida | 221 | 512 0157 10 Poliamida | 232 | | | Cilindro Maestro incluye Depósito, con Manguera de Presión con conexión rápida al CSC y fijación a la pared de fuego de gira-traba; Americana. 512 0157 10 Solo base del CSC |





RepSet®




| Ranger (cont.) | | | | | | | | | | | | |
|----------------|---------|----------------------------|-------------|------------|-----|-------------|-------------|-------------|-----|-----|--|---|
| 3.0L | 93 - 94 | V6, hasta 31 Octubre/ 1994 | 623 2831 09 | | 195 | 123 0301 10 | 323 0349 10 | | | 225 | 23 | Volante Sólido Tipo Plano (72 Nm) |
| | | | 623 2831 33 | Pro | 195 | 123 0301 10 | 323 0349 10 | 510 0059 10 | 225 | 23 | Volante Sólido Tipo Plano (72 Nm) | |
| | | | | | | | | | | | | |
| 3.0L 4.0L | 95 - 03 | V6 | | | | | | | | | | |
| | 95 - 97 | V6 | | | | | | | | | | |
| | 1991 | V6 | | | | | | | | | | |
| | 1992 | V6 | | | | | | | | | | |
| 4.0L | 90 - 91 | V6 | | | | | | | | | | |
| | 90 - 97 | V6 | 625 3009 09 | | 204 | 125 0076 10 | 325 0181 10 | | | 252 | 23 | Volante Sólido Tipo Plano (72 Nm) |
| | | | 625 3009 33 | Pro | 204 | 125 0076 10 | 325 0181 10 | 510 0059 10 | 252 | 23 | Volante Sólido Tipo Plano (72 Nm) | |
| | 98 - 00 | V6 | 626 3035 19 | SAC | 206 | 126 0010 10 | 326 0016 10 | 500 0766 10 | 258 | 23 | Volante Sólido Tipo Plano (1.P 12-15 Nm, 2.P 68-74 Nm) | |
| | 01 - 11 | V6 | 626 3070 00 | SAC | 207 | 126 0022 10 | 326 0032 10 | 500 0766 10 | 257 | 23 | Volante Sólido Tipo Plano (1.P 13 Nm, 2.P 50 Nm, 3.P + 90°) | |
| | 93 - 94 | V6 | | | | | | | | | | |
| | | | | | | | | | | | | |
| Transit | | | | | | | | | | | | |
| 2.2L Diesel | 07 - 09 | L4, (110 HP), DOHC | 625 3044 33 | Pro SAC | 205 | 125 0129 10 | 325 0230 10 | 510 0160 10 | 250 | 23 | | |



| Sistemas Hidráulicos | | | | | | | | |
|------------------------------------|------|----------------------------------|------|---------------------------------|------|------------------------------------|-----|---|
| Conjunto Hidráulico / Material | Pág. | Cilindro Maestro / Material | Pág. | Cilindro Esclavo / Material | Pág. | Collarín Hidráulico / Material | | Pág. |
| Ranger (cont.) | | | | | | | | |
| | | 511 0217 10 Poliamida / Metal | 226 | | | | | Cilindro Maestro no incluye Depósito, sin Manguera de Presión y fijación a la pared de fuego con tornillos. RepSet no Incluye CSC; Americana |
| | | 511 0217 10 Poliamida / Metal | 226 | | | 510 0059 10 Poliamida | 237 | Cilindro Maestro no incluye Depósito, sin Manguera de Presión y fijación a la pared de fuego con tornillos. Americana |
| | | 511 0025 10 Poliamida | 221 | | | | | Cilindro Maestro incluye Depósito, con Manguera de Presión y fijación a la pared de fuego con tornillos. Americana |
| | | 511 0031 10 Poliamida | 222 | | | 510 0059 10 Poliamida | 237 | Cilindro Maestro incluye Depósito, con Manguera de Presión y fijación a la pared de fuego de gira-traba. 5 Vel. Americana |
| | | 511 0069 10 Poliamida | 223 | | | | | Cilindro Maestro incluye Depósito, sin Manguera de Presión y fijación a la pared de fuego de gira-traba. 5 Vel. Americana |
| | | 511 0082 10 Poliamida | 224 | | | | | Americana |
| | | 511 0085 10 Poliamida | 224 | | | | | Cilindro Maestro sin Manguera de Presión y fijación a la pared de fuego con tornillos. |
| | | 511 0080 10 Poliamida | 224 | | | | | Cilindro Maestro con Depósito, sin Manguera de Presión y fijación a la pared de fuego con tornillos |
| | | | | | | | | RepSet se surte sin Collarín Americana |
| | | | | 512 0157 10 Poliamida | 232 | 510 0059 10 Poliamida | 237 | Americana |
| | | | | | | | | Americana |
| | | | | | | | | Americana Necesario reemplazar Tornillos del volante-cigüeñal nuevos para su instalación. |
| | | 511 0025 10 Poliamida | 221 | | | 510 0045 10 Aluminio | 236 | Cilindro Maestro incluye Depósito, con Manguera de Presión y fijación a la pared de fuego con tornillos; Americana. |
| | | 511 0217 10 Poliamida / Metal | 226 | | | 510 0045 10 Aluminio | 236 | Cilindro Maestro no incluye Depósito, sin Manguera de Presión y fijación a la pared de fuego con tornillos. |
| Transit | | | | | | | | |
| | | 511 0332 10 NUEVO | 227 | | | 510 0160 10 Aluminio | 241 | 5 Vel. |



RepSet®



| Transit (cont.) | | | | | | | | | | | |
|-----------------|---------|--------------------|-------------|------------|-----|-------------|-------------|-------------|-----|----|--|
| 2.2L Diesel | 09 - 11 | L4, (115 HP), DOHC | 600 0091 00 | DMF SAC | 173 | 125 0138 10 | 325 0241 10 | 510 0132 10 | 250 | 23 | 415 0438 10 (15 Nm+30 Nm+ 75 Nm+45°) |
| | | | 625 3094 33 | Pro SAC | 205 | 125 0138 10 | 325 0241 10 | 510 0132 10 | 250 | 23 | |
| | 12 - 16 | L4, (125 HP), DOHC | 600 0205 00 | DMF SAC | 176 | 126 0077 10 | 326 0090 10 | 510 0241 10 | 258 | 23 | 415 0562 10 (25 + 45 Nm +45°) |
| | | | 626 3102 33 | Pro SAC | 207 | 126 0077 10 | 326 0090 10 | 510 0241 10 | 258 | 23 | |
| | 11 - 14 | L4, (125 HP), DOHC | | | | | | | | | |
| | 14 - 16 | L4, (125 HP), DOHC | | | | | | | | | |

MICROBUS

| Microbus | | | | | | | | | | | |
|---------------------------|---------|-------------------|-------------|----------|-----|-------------|-------------|-------------|-----|---------------|--|
| 5.0L | 89 - 91 | V8 | | | | | | | | | |
| 5.8L | 89 - 91 | V8 | | | | | | | | | |
| 5.8L P350 5.8L Vanette | 91 - 97 | V8, (183 HP), OHV | 628 0732 00 | | 208 | 128 0237 10 | 328 0230 10 | 500 0453 10 | 280 | 10 1 1/16" | Volante Sólido Tipo Plano (102-115 Nm) |
| | | | 628 3216 00 | Pro Gold | 210 | 128 0287 10 | 328 0369 10 | 500 0453 10 | 280 | 10 1 1/16" | Volante Sólido Tipo Plano (102-115 Nm) |
| | | | 628 0732 21 | Pro | 209 | 128 0237 10 | 328 0230 10 | 500 0453 10 | 280 | 10 1 1/16" | Volante Sólido Tipo Plano (102-115 Nm) |

HONDA

| Accord | | | | | | | | | | | |
|--------|---------|-----------------------------|-------------|------------------------|-----|-------------|-------------|-------------|-----|----|---|
| 2.0L | 86 - 89 | L4, (98-110 HP), BT, A2, A3 | 621 1789 60 | | 185 | 121 0021 10 | 321 0074 10 | 500 0308 60 | 210 | 21 | Tipo Caja (15.6 mm) |
| 2.2L | 90 - 97 | L4, (147 HP) | 623 3388 00 | | 198 | 123 0216 10 | 323 0362 10 | 500 0492 10 | 230 | 24 | Tipo Caja (105 Nm) |
| 2.3L | 98 - 02 | L4, (160 HP) | | Tipo Caja (1.75 mm) | | | | | | | |
| City | | | | | | | | | | | |
| 1.5L | 10 - | L4, (118 HP), SOHC, i-VTEC | 620 3228 00 | | 183 | 120 0314 10 | 320 0410 10 | 500 0668 10 | 200 | 20 | |
| | 11 - | L4, (118 HP), SOHC | 620 3312 00 | | 183 | 120 0224 10 | 319 0192 10 | 500 0668 10 | 190 | 20 | |
| Civic | | | | | | | | | | | |
| 1.5L | 90 - 91 | L4, D15, D16-VX4, EFI | 621 3078 00 | | 187 | 121 0023 10 | 321 0038 10 | 500 0490 60 | 210 | 20 | Volante Sólido Tipo Caja (120 Nm) |
| 1.6L | 90 - 91 | L4, D15, D16-VX4, EFI | | Tipo Caja (1.6mm) | | | | | | | |







| Sistemas Hidráulicos | | | | | | | | |
|------------------------------------|------|---------------------------------|------|---------------------------------|------|------------------------------------|-----|--|
| Conjunto Hidráulico / Material | Pág. | Cilindro Maestro / Material | Pág. | Cilindro Esclavo / Material | Pág. | Collarín Hidráulico / Material | | Pág. |
| Transit (cont.) | | | | | | | | |
| | | 511 0332 10 | 227 | | | 510 0132 10 Aluminio/ Poliamida | 241 | Transmisión VXT-75; 6 Vel. |
| | | | | | | 510 0132 10 Aluminio/ Poliamida | 240 | |
| | | | | | | 510 0241 10 Aluminio/ Poliamida | 242 | Transmisión VMT6; 6 Vel. |
| | | | | | | 510 0241 10 Aluminio/ Poliamida | 242 | |
| | | 511 0633 10 Poliamida | 228 | | | | | Manguera del Hidráulico 319 mm No. OE CC11 7A543 AC |
| | | 511 0706 10 Poliamida | | | | | | Manguera del Hidráulico 342 mm No. OE BK21 7A543 BC |
| MICROBUS | | | | | | | | |
| Microbus | | | | | | | | |
| 513 0022 10 Poliamida | 218 | 511 0071 10 Poliamida | 224 | 512 0111 10 Poliamida | 231 | | | Manguera del hidráulico de 120 cms. de largo |
| 513 0020 10 Poliamida | 218 | 511 0088 10 Poliamida/ Metal | 224 | 512 0113 10 Poliamida | 231 | | | Versión 11", 4 Vel. Manguera del hidráulico de 144 cms. de largo |
| 513 0020 10 Poliamida | 218 | 511 0088 10 Poliamida/ Metal | 224 | 512 0113 10 Poliamida | 231 | | | |
| 513 0020 10 Poliamida | 218 | 511 0088 10 Poliamida/ Metal | 224 | 512 0113 10 Poliamida | 231 | | | Versión 11", 4 Vel. 4x2 Nacional RepSet Incluye Cilindro Esclavo |
| HONDA | | | | | | | | |
| Accord | | | | | | | | |
| | | | | | | | | Americana |
| | | | | 512 0293 10 Metal | | | | Americana |
| City | | | | | | | | |
| | | | | 512 0248 10 | 233 | | | 5 Vel. |
| | | | | 512 0248 10 | 232 | | | |
| Civic | | | | | | | | |
| | | | | | | | | Americana 5 Vel. |





| RepSet® | | | | | | | | | | | |
|----------------------|---------|---------------------------------|--------------------|-----------------|------|-------------|-------------|-------------|-----|----|---|
| | | | | Tipo de RepSet® | Pág. | | | | | | |
| Civic (cont.) | | | | | | | | | | | |
| 1.5L VX Hatch Back | 92 - 95 | L4, DOHC 16V, EG8, EH, EJ | 621 3077 00 | | 187 | 121 0023 10 | 321 0038 10 | 500 0668 60 | 210 | 20 | Volante Sólido Tipo Caja (105 Nm) (0.9 mm) |
| 1.6L Coupe | 92 - 98 | L4, DOHC 16V, EG8, EH, EJ | 621 3077 21 | Pro | 187 | 121 0023 10 | 321 0038 10 | 500 0668 60 | 210 | 20 | Volante Sólido Tipo Caja (105 Nm) (0.9 mm) |
| 1.6L EX- R | 97 - 00 | L4, SOHC 16V | | | | | | | | | |
| 1.6L | 99 - 00 | L4, (125 HP), D15Z6 SOHC, VTECE | | | | | | | | | |
| 1.6L SiR | 99 - 00 | L4, VTEC, DOHC, EH3 | 622 1831 00 | | 188 | 122 0161 10 | 322 0215 10 | 500 0492 60 | 220 | 24 | |
| 1.7L EX, LX | 01 - 05 | L4, VTEC-E, MPFI, SOHC | 621 3021 00 | | 186 | 121 0023 10 | 321 0038 10 | 500 0668 60 | 210 | 20 | Volante Sólido Tipo Caja (1.6mm) |
| 1.8L | 06 - 15 | L4, (140 HP), SOHC, 16 Valv. | 622 3356 00 | | 192 | 122 0447 10 | 322 0510 10 | 500 0668 10 | 220 | 20 | Volante Sólido Tipo Escalón (1.0 mm) |
| 2.0L Si Sedan, Coupe | 07 - 10 | L4, (197 HP), DOHC, 16 Valv. | 622 3340 00 | | 191 | | | | 220 | 24 | |
| CR-X | | | | | | | | | | | |
| 1.5L Del Sol | 90 - 91 | L4, D15, D16-VX4, SOHC, 16V | 621 3078 00 | | 187 | 121 0023 10 | 321 0038 10 | 500 0490 60 | 210 | 20 | Volante Sólido Tipo Caja (120 Nm) (1.6mm) |
| 1.6L Del Sol | 90 - 91 | L4, D15, D16-VX4, DOHC, 16V | | | | | | | | | |
| Fit | | | | | | | | | | | |
| 1.5L | 06 - 08 | L4, (109 HP), SOHC | 619 3074 00 | | 180 | 119 0162 10 | 319 0192 10 | 500 0668 10 | 190 | 20 | Volante Sólido Tipo Caja 0.8 mm |
| | 2009 | L4, (118 HP), SOHC | 620 3312 00 | | 183 | 120 0224 10 | 319 0192 10 | 500 0668 10 | 190 | 20 | |
| | 10 - 14 | L4, (118 HP), SOHC | 620 3228 00 | | | 120 0314 10 | 320 0410 10 | 500 0668 10 | 200 | 20 | |
| Prelude | | | | | | | | | | | |
| 2.0L | 84 - 87 | L4, BT, A2, A3 | 621 1789 60 | | 185 | 121 0021 10 | 321 0074 10 | 500 0308 60 | 210 | 21 | Tipo Caja (15.6 mm) |
| 2.2L | 92 - 96 | L4, (182 HP), SOHC, VTEC | 623 1842 00 | | 193 | 123 0216 10 | 322 0215 10 | 500 0492 60 | 215 | 24 | |
| 2.2L | 97 - 01 | L4, DOHC 16V | | | | | | | | | |
| 2.3L | 92 - 96 | L4, (158 HP) | | | | | | | | | |
| SUV | | | | | | | | | | | |
| Passport | | | | | | | | | | | |
| 2.6L | 94 - 97 | L4 (120 HP) | 624 2832 00 | | 201 | 124 0132 10 | 324 0123 10 | 500 0879 30 | 240 | 24 | |
| HYUNDAI | | | | | | | | | | | |
| Grand i10 | | | | | | | | | | | |
| 1.2L | 15 - | L4, (88 HP), DOHC | 620 3356 00 | | 184 | 120 0331 10 | 319 0186 10 | 500 1090 10 | 190 | 24 | |
| ISUZU | | | | | | | | | | | |
| Impulse | | | | | | | | | | | |
| 1.9L | 83 - 87 | L4, G200 | 622 3216 00 | | 190 | 122 0148 10 | 322 0163 10 | 500 0519 60 | 216 | 24 | |
| 2.0L | 83 - 87 | L4, G200 | | | | | | | | | |
| 2.3L | 88 - 89 | L4 | | | | | | | | | |




| Sistemas Hidráulicos | | | | | | | i |
|---|------|--|-----------|--|-----------|--|---|
|  Conjunto Hidráulico / Material | Pág. |  Cilindro Maestro / Material | Pág. |  Cilindro Esclavo / Material | Pág. |  Collarín Hidráulico / Material | |
| Civic (cont.) | | | | | | | |
| | | | | 512 0129 10 Metal | 231 | | 5 Vel. |
| | | | | 512 0129 10 Metal | 231 | | 5 Vel. RepSet Incluye Cilindro Esclavo |
| | | | | | | | 5 Vel. |
| | | | | | | | 5 Vel. |
| | | 511 0462 10 Aluminio | NUEVO 227 | 512 0248 10 Aluminio | NUEVO 232 | | 5 Vel. |
| | | | | | | | 6 Vel. |
| CR-X | | | | | | | |
| | | | | | | | Americana |
| Fit | | | | | | | |
| | | | | | | | 5 Vel. |
| | | | | 512 0248 10 Aluminio | NUEVO 232 | | |
| Prelude | | | | | | | |
| | | | | | | | Americana |
| | | | | 512 0293 10 Metal | 233 | | Americana 2.2L transmisión M2F5; 2.3L transmisión M2K4 |
| SUV | | | | | | | |
| Passport | | | | | | | |
| | | | | | | | Americana |
| HYUNDAI | | | | | | | |
| Grand i10 | | | | | | | |
| | | | | | | | 5 Vel. |
| ISUZU | | | | | | | |
| Impulse | | | | | | | |
| | | | | | | | Americana |





RepSet®



CAMIONETA / PICK-UP / MINIVAN / SUV

Amigo

| | | | | | | | | | | | |
|------|---------|----------------|--------------------|--|-----|-------------|-------------|-------------|-----|----|--|
| 2.2L | 98 - 99 | L4 | 624 2832 00 | | 201 | 124 0132 10 | 324 0123 10 | 500 0879 30 | 240 | 24 | |
| 2.3L | 89 - 93 | L4 | 622 3215 00 | | 190 | 122 0148 10 | 322 0163 10 | 500 0227 60 | 216 | 24 | |
| 2.2L | 98 - 99 | L4 | 624 3509 00 | | 203 | 124 0132 10 | 324 0123 10 | 500 0640 60 | 240 | 24 | |
| 2.6L | 89 - 94 | L4, 4ZD1, 4ZE1 | | | | | | | | | |

Pick-Up

| | | | | | | | | | | | |
|------|---------|----------------|--------------------|--|-----|-------------|-------------|-------------|-----|----|--|
| 1.8L | 81 - 94 | | | | | | | | | | |
| 1.9L | 81 - 86 | L4 | 622 3215 00 | | 190 | 122 0148 10 | 322 0163 10 | 500 0227 60 | 216 | 24 | |
| 2.0L | 81 - 94 | | | | | | | | | | |
| 2.2L | 81 - 94 | | | | | | | | | | |
| 2.3L | 81 - 95 | | | | | | | | | | |
| 2.6L | 88 - 95 | L4, 4ZD1, 4ZE1 | 624 3509 00 | | 203 | 124 0132 10 | 324 0123 10 | 500 0640 60 | 240 | 24 | |

Rodeo

| | | | | | | | | | | | |
|------------|---------|----------|--------------------|--|-----|-------------|-------------|-------------|-----|----|------------------------------|
| 2.0L Turbo | 84 - 87 | | | | | | | | | | |
| 2.2L Turbo | 84 - 87 | L4 | 622 3215 00 | | 190 | 122 0148 10 | 322 0163 10 | 500 0227 60 | 216 | 24 | |
| 2.3L Turbo | 84 - 87 | | | | | | | | | | |
| 2.2L | 98 - 02 | L4 | | | | | | | | | |
| 2.6L | 93 - 97 | L4, 4ZE1 | 624 2832 00 | | 201 | 124 0132 10 | 324 0123 10 | 500 0879 30 | 240 | 24 | |
| 3.2L | 92 - 93 | V6 | | | | | | | | | |
| 2.6L | 90 - 93 | L4, 4ZE1 | 624 3509 00 | | 203 | 124 0132 10 | 324 0123 10 | 500 0640 60 | 240 | 24 | |
| 3.1L | 91 - 92 | V6 | 623 0705 00 | | 193 | 123 0151 10 | 323 0298 10 | 500 0445 10 | 232 | 14 | Volante Sólido Tipo Plano |

Trooper





| | | | | | | | | | | | |
|------|---------|----|--------------------|--|-----|-------------|-------------|-------------|-----|----|--|
| 1.9L | 84 - | L4 | 624 3509 00 | | 203 | 124 0132 10 | 324 0123 10 | 500 0640 60 | 240 | 24 | |
| 2.6L | 87 - 92 | L4 | | | | | | | | | |

JEEP

Cherokee

| | | | | | | | | | | | |
|------|---------|--------------|--------------------|-----|-----|-------------|-------------|-------------|-----|---------------|--|
| 2.5L | 87 - 92 | L4, (106 HP) | 623 1577 33 | Pro | 193 | 123 0286 10 | 323 0298 10 | 510 0056 10 | 232 | 14 1" | |
| | 1993 | L4 | 623 1727 33 | Pro | 193 | 123 0286 10 | 323 0298 10 | 510 0068 10 | 232 | 14 1" | |
| | 94 - 00 | L4 | 623 3250 00 | | 196 | 123 0286 10 | 323 0298 10 | 500 0550 10 | 232 | 14 1" | |
| 4.0L | 88 - 91 | L6, | | | | | | | | | |
| | 89 - 92 | L6 | 626 3005 33 | Pro | 206 | 127 0004 10 | 327 0012 10 | 510 0013 10 | 263 | 10 1 1/8" | |
| | 1993 | L6, OHV | 626 3007 33 | Pro | 206 | 127 0004 10 | 327 0012 10 | 510 0068 10 | 263 | 10 1 1/8" | |
| | 94 - 01 | L6, OHV 12V | 627 2792 00 | | 207 | 127 0004 10 | 327 0012 10 | 500 0550 10 | 263 | 10 1 1/8" | Volante Sólido Tipo Plano (142 Nm) |
| 4.2L | 76 - 79 | L6, OHV 258" | 627 3017 00 | | 208 | 127 0003 10 | 327 0038 10 | 500 0967 10 | 263 | 10 1 1/16" | |







| Sistemas Hidráulicos | | | | | | | i |
|---|------|--|------|--|------|--|--|
|  Conjunto Hidráulico / Material | Pág. |  Cilindro Maestro / Material | Pág. |  Cilindro Esclavo / Material | Pág. |  Collarín Hidráulico / Material | |
| CAMIONETA / PICK-UP / MINIVAN / SUV | | | | | | | |
| Amigo | | | | | | | |
| | | | | | | | Americana; Transmisión Borg Warner, ID # RMN |
| | | | | | | | Americana |
| | | | | | | | Americana; Transmisión MUA, ID # MM5 |
| Pick-Up | | | | | | | |
| | | | | | | | Americana; (4x2, 4x4) |
| | | | | | | | Americana; (4x2, 4x4) |
| Rodeo | | | | | | | |
| | | | | | | | Americana |
| | | | | | | | Borg Warner (3.2 L) Americana |
| | | | | | | | Americana; 4x2, 4x4 |
| | | | | | | | Borg Warner Americana |
| Trooper | | | | | | | |
| | | | | | | | Americana |
| JEEP | | | | | | | |
| Cherokee | | | | | | | |
| | | 511 0223 10 Aluminio | 226 | | | 510 0056 10 Poliamida c/Tubos | 237 Americana. |
| | | | | | | 510 0068 10 Poliamida c/Tubos | 238 Americana. |
| | | | | | | | Americana. |
| | | | | | | 510 0014 10 Poliamida c/Tubos | 235 Americana 1989 Solo trans. Peugeot |
| | | 511 0223 10 Aluminio | 226 | | | 510 0013 10 Metal c/Tubos | 235 Transmisión AISIN Americana. |
| | | | | | | 510 0068 10 Poliamida c/Tubos | 238 NP231/ AX15 5 Vel. Americana. |
| | | | | | | | Americana. |
| | | | | | | | Americana. |





| RepSet® | | | | | | | | | | | |
|------------------|----------------------------|----------------------|--------------------|-----------------|------|-------------|-------------|-------------|-----|---------------|----------------|
| | | | | Tipo de RepSet® | Pág. | | | | | | |
| CJ5 | | | | | | | | | | | |
| 2.5L | 87 - 90 | L4, (106 HP), OHV 8V | 623 1577 33 | Pro | 193 | 123 0286 10 | 323 0298 10 | 510 0056 10 | 232 | 14 1" | |
| 4.2L | 89 - 90 | L6, OHV 12V | 626 3005 33 | Pro | 206 | 127 0004 10 | 327 0012 10 | 510 0013 10 | 263 | 10 1 1/8" | |
| 3.8L | 76 - 79 | L6, 232" | 627 3017 00 | | 208 | 127 0003 10 | 327 0038 10 | 500 0967 10 | 263 | 10 1 1/16" | |
| 4.2L | 76 - 79 | L6, 258" | | | | | | | | | |
| 5.0L | 76 - 79 | V8, 304" | | | | | | | | | |
| 4.2L | 87 - 89 | L6 | | | | | | | | | |
| CJ6 | | | | | | | | | | | |
| 2.5L | 87 - 90 | L4, (106 HP) | 623 1577 33 | Pro | 193 | 123 0286 10 | 323 0298 10 | 510 0056 10 | 232 | 14 1" | |
| 4.2L | 89 - 90 | L6 | 626 3005 33 | Pro | 206 | 127 0004 10 | 327 0012 10 | 510 0013 10 | 263 | 10 1 1/8" | |
| 3.8L | 76 - 79 | L6, 232" | 627 3017 00 | | 208 | 127 0003 10 | 327 0038 10 | 500 0967 10 | 263 | 10 1 1/16" | |
| 4.2L | 76 - 79 | L6, 258" | | | | | | | | | |
| 5.0L | 76 - 79 | V8, 304" | | | | | | | | | |
| CJ7 | | | | | | | | | | | |
| 2.5L | 87 - 90 | L4, (106 HP) | 623 1577 33 | Pro | 193 | 123 0286 10 | 323 0298 10 | 510 0056 10 | 232 | 14 1" | |
| 4.2L | 89 - 90 | L6 | 626 3005 33 | Pro | 206 | 127 0004 10 | 327 0012 10 | 510 0013 10 | 263 | 10 1 1/8" | |
| 4.0L | 1993 | L6, OHV | 626 3007 33 | Pro | 206 | 127 0004 10 | 327 0012 10 | 510 0068 10 | 263 | 10 1 1/8" | |
| 3.8L | 76 - 79 | L6, 232" | 627 3017 00 | | 208 | 127 0003 10 | 327 0038 10 | 500 0967 10 | 263 | 10 1 1/16" | |
| 4.2L | 76 - 79 | L6, 258" | | | | | | | | | |
| 5.0L | 76 - 79 | V8, 304" | | | | | | | | | |
| Comanche | | | | | | | | | | | |
| 2.1L | 1987 | L4, OHV, 8V | | | | | | | | | |
| 4.0L | 87 - 99 | L6, OHV, 12V | | | | | | | | | |
| 2.5L | 87 - 92 | L4, (106 HP), OHV 8V | 623 1577 33 | Pro | 193 | 123 0286 10 | 323 0298 10 | 510 0056 10 | 232 | 14 1" | |
| 4.0L | 89 - 92 | L6, OHV 12V | 626 3005 33 | Pro | 206 | 127 0004 10 | 327 0012 10 | 510 0013 10 | 263 | 10 1 1/8" | |
| 4.2L | 76 - 79 | L6, OHV 12V | 627 3017 00 | | 208 | 127 0003 10 | 327 0038 10 | 500 0967 10 | 263 | 10 1 1/16" | |
| Compass | | | | | | | | | | | |
| 2.4L | 07 - 10 12 - 13 14 - | L4, DOHC, 16 Valv. | 601 0032 00 | Modular | 178 | | | 510 0105 10 | 225 | 17 | Volante Sólido |
| Gladiator | | | | | | | | | | | |
| 2.5L | 87 - 92 | L4, (106 HP) | 623 1577 33 | Pro | 193 | 123 0286 10 | 323 0298 10 | 510 0056 10 | 232 | 14 1" | |







| Sistemas Hidráulicos | | | | | | |  | |
|---|------|--|---|--|------|--|---|---|
|  Conjunto Hidráulico / Material | Pág. |  Cilindro Maestro / Material | Pág. |  Cilindro Esclavo / Material | Pág. |  Collarín Hidráulico / Material | | Pág. |
| CJ5 | | | | | | | | |
| | | | | | | 510 0056 10 Poliamida c/Tubos | 237 | Americana. |
| | | | | | | 510 0013 10 Metal c/Tubos | 235 | Transmisión AISIN Americana. |
| | | | | | | | | Americana. 3 ó 4 Vel. |
| | | | | | | 510 0014 10 Poliamida c/Tubos | 235 | Americana 1989 Solo trans. Peugeot |
| CJ6 | | | | | | | | |
| | | | | | | 510 0056 10 Poliamida c/Tubos | 237 | Americana. |
| | | | | | | 510 0013 10 Metal c/Tubos | 237 | Transmisión AISIN Americana. |
| | | | | | | | | Americana. 3 ó 4 Vel. |
| CJ7 | | | | | | | | |
| | | | | | | 510 0056 10 Poliamida c/Tubos | 237 | Americana. |
| | | | | | | 510 0013 10 Metal c/Tubos | 235 | Transmisión AISIN Americana. |
| | | | | | | 510 0068 10 Poliamida c/Tubos | 238 | NP231/ AX15 5 Vel. Americana. |
| | | | | | | | | Americana. 3 ó 4 Vel. |
| Comanche | | | | | | | | |
| | | 511 0223 10 Aluminio | 226 | | | | | Americana |
| | | 511 0223 10 Aluminio | 226 | | | 510 0056 10 Poliamida c/Tubos | 237 | Americana. |
| | | | | | | 510 0013 10 Metal c/Tubos | 235 | Transmisión AISIN Americana. |
| | | | | | | | | Americana. |
| Compass | | | | | | | | |
| | | 511 0320 10 Poliamida |  226 | | | 510 0105 10 Poliamida | 240 | 5 Vel. En 2011 no se comercializó en México. |
| Gladiator | | | | | | | | |
| | | | | | | 510 0056 10 Poliamida c/Tubos | 237 | Americana. |





| RepSet® | | | | | | | | | | | |
|-----------------------|---------|--------------------|--------------------|-----------------|------|-------------|-------------|-------------|-----|-------|--|
| | | | | Tipo de RepSet® | Pág. | | | | | | |
| | | | | | | | | | mm | Disco | Volante |
| Grand Cherokee | | | | | | | | | | | |
| 4.0L | 87 - 90 | L6 | | | | | | | | | |
| | 1993 | L6, OHV | 626 3007 33 | Pro | 206 | 127 0004 10 | 327 0012 10 | 510 0068 10 | 263 | 10 | 1 1/8" |
| Grand Wagoneer | | | | | | | | | | | |
| 2.5L | 87 - 92 | L4, (106 HP) | 623 1577 33 | Pro | 193 | 123 0286 10 | 323 0298 10 | 510 0056 10 | 232 | 14 | 1" |
| 4.0L | 89 - 92 | L6 | 626 3005 33 | Pro | 206 | 127 0004 10 | 327 0012 10 | 510 0013 10 | 263 | 10 | 1 1/8" |
| | 1993 | L6, OHV | 626 3007 33 | Pro | 206 | 127 0004 10 | 327 0012 10 | 510 0068 10 | 263 | 10 | 1 1/8" |
| 4.2L | 76 - 79 | L6, 258" | 627 3017 00 | | 208 | 127 0003 10 | 327 0038 10 | 500 0967 10 | 263 | 10 | 1 1/16" |
| Liberty | | | | | | | | | | | |
| 2.4L | 02 - 04 | L4, (150 HP) | 623 3185 00 | | 196 | | | 500 0550 10 | 230 | 19 | 1" |
| 3.7L | 02 - 04 | V6, (210 HP) | 626 3064 00 | | 207 | 127 0042 10 | 327 0059 10 | 500 0550 10 | 257 | 10 | 1 1/8" |
| Patriot | | | | | | | | | | | |
| 2.4L | 07 - | L4, (172 HP), DOHC | 601 0032 00 | Modular | 178 | | | 510 0105 10 | 225 | 17 | Volante Sólido |
| Scrambler | | | | | | | | | | | |
| 2.5L | 87 - 90 | L4, (106 HP) | 623 1577 33 | Pro | 193 | 123 0286 10 | 323 0298 10 | 510 0056 10 | 232 | 14 | 1" |
| 4.2L | 89 - 90 | L6, OHV 12V | 626 3005 33 | Pro | 206 | 127 0004 10 | 327 0012 10 | 510 0013 10 | 263 | 10 | 1 1/8" |
| 3.8L | 76 - 79 | L6, 232" | | | | | | | | | |
| 4.2L | 76 - 79 | L6, 258" | 627 3017 00 | | 208 | 127 0003 10 | 327 0038 10 | 500 0967 10 | 263 | 10 | 1 1/16" |
| 5.0L | 76 - 79 | V8, 304" | | | | | | | | | |
| Serie J | | | | | | | | | | | |
| 2.5L | 87 - 92 | L4, (106 HP) | 623 1577 33 | Pro | 193 | 123 0286 10 | 323 0298 10 | 510 0056 10 | 232 | 14 | 1" |
| TJ | | | | | | | | | | | |
| 2.5L | 97 - 02 | L4, (120 - 147 HP) | 623 3250 00 | | 196 | 123 0286 10 | 323 0298 10 | 500 0550 10 | 232 | 14 | 1" |
| 4.0L | 97 - 06 | L6, (181 - 190 HP) | 627 2792 00 | | 207 | 127 0004 10 | 327 0012 10 | 500 0550 10 | 263 | 10 | Volante Sólido Tipo Plano (142 Nm) |
| Wagoneer | | | | | | | | | | | |
| 2.5L | 87 - 90 | L4, (106 HP) | 623 1577 33 | Pro | 193 | 123 0286 10 | 323 0298 10 | 510 0056 10 | 232 | 14 | 1" |
| 4.0L | 89 - 92 | L6, OHV 12V | 626 3005 33 | Pro | 206 | 127 0004 10 | 327 0012 10 | 510 0013 10 | 263 | 10 | 1 1/8" |
| 4.2L | 76 - 79 | L6, OHV 12V258" | 627 3017 00 | | 208 | 127 0003 10 | 327 0038 10 | 500 0967 10 | 263 | 10 | 1 1/16" |



| Sistemas Hidráulicos | | | | | | | i | |
|--|------|---|-------------------|---|------|---|-----|--|
|  Conjunto Hidráulico / Material | Pág. |  Cilindro Maestro / Material | Pág. |  Cilindro Esclavo / Material | Pág. |  Collarín Hidráulico / Material | | Pág. |
| Grand Cherokee | | | | | | | | |
| | | 511 0223 10 Aluminio | 226 | | | | | Americana |
| | | | | | | 510 0068 10 Poliamida c/Tubos | 238 | NP231/ AX15 5 Vel. Americana. |
| Grand Wagoneer | | | | | | | | |
| | | 511 0223 10 Aluminio | 226 | | | 510 0056 10 Poliamida c/Tubos | 237 | Americana. |
| | | 511 0223 10 Aluminio | 226 | | | 510 0013 10 Metal c/Tubos | 235 | Transmisión AISIN Americana. |
| | | | | | | 510 0068 10 Poliamida c/Tubos | 238 | NP231/ AX15 5 Vel. Americana. |
| | | | | | | | | Americana. |
| Liberty | | | | | | | | |
| | | | | | | | | Americana 5 Vel |
| | | | | | | | | Americana 5 Vel |
| Patriot | | | | | | | | |
| | | 511 0320 10 Poliamida | NUEVO 226 | | | 510 0105 10 Poliamida | 240 | 5 Vel. |
| Scrambler | | | | | | | | |
| | | | | | | 510 0056 10 Poliamida c/Tubos | | Americana. 4 Vel. |
| | | | | | | 510 0013 10 Metal c/Tubos | | Transmisión AISIN Americana. |
| | | | | | | | | Americana. 3 ó 4 Vel. |
| Serie J | | | | | | | | |
| | | | | | | 510 0056 10 Poliamida c/Tubos | 237 | Americana. |
| TJ | | | | | | | | |
| | | | | | | | | Americana. 5 Vel. Transmisión AX-5 |
| | | | | | | | | Americana. 5 Vel. Transmisión AX-15 |
| Wagoneer | | | | | | | | |
| | | 511 0223 10 Aluminio | 226 | | | 510 0056 10 Poliamida c/Tubos | 237 | Americana. |
| | | 511 0223 10 Aluminio | 226 | | | 510 0013 10 Metal c/Tubos | 235 | Transmisión AISIN Americana. |
| | | | | | | | | Americana. |



| RepSet® | | | | | | | | | | | |
|-----------------------------|---------|-------------------------------|------------------------|-----------------|------|-------------|-------------|-------------|-----|---------------|--|
| | | | | Tipo de RepSet® | Pág. | | | | | | |
| Wrangler | | | | | | | | | | | |
| 2.4L | 03 - 06 | L4, (147-150 HP), OHV | 623 3185 00 | | 196 | | | 500 0550 10 | 230 | 19 1" | |
| 2.5L | 87 - 92 | L4, (106 HP) | 623 1577 33 | Pro | 193 | 123 0286 10 | 323 0298 10 | 510 0056 10 | 232 | 14 | |
| | 94 - 02 | L4, (120 HP), OHV | 623 3250 00 | | 196 | 123 0286 10 | 323 0298 10 | 500 0550 10 | 232 | 14 1" | |
| 2.5LSE | 1993 | L4, MPFI, OHV | 623 1727 33 | Pro | 193 | 123 0286 10 | 323 0298 10 | 510 0068 10 | 232 | 14 1" | |
| 3.8L Hardtop X, Unlimited X | 07 - 11 | V6, (202-205 HP), OHV | 626 3064 00 | | 207 | 127 0042 10 | 327 0059 10 | 500 0550 10 | 257 | 10 1 1/8" | |
| 4.0L | 91 - 92 | L6 | 626 3005 33 | Pro | 206 | 127 0004 10 | 327 0012 10 | 510 0013 10 | 263 | 10 1 1/8" | |
| 4.2L | 89 - 90 | L6 | | | | | | | | | |
| 4.0L | 1993 | L6, OHV | 626 3007 33 | Pro | 206 | 127 0004 10 | 327 0012 10 | 510 0068 10 | 263 | 10 1 1/8" | |
| | 94 - 06 | L6, MPFI, OHV | 627 2792 00 | | 207 | 127 0004 10 | 327 0012 10 | 500 0550 10 | 263 | 10 1 1/8" | Volante Sólido Tipo Plano (142 Nm) |
| 3.8L | 76 - 79 | L6, 232" | 627 3017 00 | | 208 | 127 0003 10 | 327 0038 10 | 500 0967 10 | 263 | 10 1 1/16" | |
| 4.2L | 76 - 79 | L6, 258" | | | | | | | | | |
| 5.0L | 76 - 79 | V8, 304" | | | | | | | | | |
| 2.5L | 91 - 95 | L4, OHV 8V | | | | | | | | | |
| 4.0L | 91 - 95 | L6, OHV 12V | | | | | | | | | |
| 4.0L | 91 - 96 | L6 | | | | | | | | | |
| 4.2L | 87 - 89 | L6, | | | | | | | | | |
| YJ | | | | | | | | | | | |
| 2.5L | 87 - 92 | L4, (106 HP) | 623 1577 33 | Pro | 193 | 123 0286 10 | 323 0298 10 | 510 0056 10 | 232 | 14 1" | |
| | 1993 | L4, MPFI, OHV | 623 1727 33 | Pro | 193 | 123 0286 10 | 323 0298 10 | 510 0068 10 | 232 | 14 1" | |
| | 94 - 95 | L4 | 623 3250 00 | | 196 | 123 0286 10 | 323 0298 10 | 500 0550 10 | 232 | 14 1" | |
| 4.0L | 1994 | L6 | 627 2792 00 | | 207 | 127 0004 10 | 327 0012 10 | 500 0550 10 | 263 | 10 1 1/8" | Volante Sólido Tipo Plano (142 Nm) |
| 4.2L | 87 - 90 | L6 | 626 3005 33 | Pro | 206 | 127 0004 10 | 327 0012 10 | 510 0013 10 | 263 | 10 1 1/8" | |
| KIA | | | | | | | | | | | |
| Rio | | | | | | | | | | | |
| 1.6L | 16 - | L4, (137 HP), DOHC, Motor GDI | 622 3353 00 | | 192 | | | 500 1220 10 | 210 | 20 | Volante Sólido Tipo Plano |
| Soul | | | | | | | | | | | |
| 1.6L | 16 - | L4, (122 HP), DOHC | 622 3353 00 | | 192 | | | 500 1220 10 | 210 | 20 | Volante Sólido Tipo Plano |




| Sistemas Hidráulicos | | | | | | | |
|------------------------------------|------|---------------------------------|------|---------------------------------|------|------------------------------------|---|
| Conjunto Hidráulico / Material | Pág. | Cilindro Maestro / Material | Pág. | Cilindro Esclavo / Material | Pág. | Collarín Hidráulico / Material | |
| Wrangler | | | | | | | |
| | | | | | | | 5 Vel.; Nacional |
| | | | | | | 510 0056 10 | 237 5 Vel.; Nacional |
| | | | | | | | Americana. En 1996 no hubo producción de estas unidades. |
| | | | | | | 510 0068 10 Poliamida c/Tubos | 238 5 Vel. Americana. |
| | | | | | | | 6 Vel.; Nacional y Americana 4x4 |
| | | | | | | 510 0013 10 Metal c/Tubos | 235 Transmisión AISIN Americana. |
| | | | | | | 510 0068 10 Poliamida c/Tubos | 238 NP231/ AX15 5 Vel. Americana. |
| | | | | | | | 5 Vel.; Nacional y Americana En 1996 no hubo producción de estas unidades. |
| | | | | | | | Americana. 3 ó 4 Vel. |
| | | 511 0132 10 Poliamida/ Metal | 225 | | | | Americana. |
| | | | | | | 510 0014 10 Poliamida c/Tubos | 235 Americana 1989 Solo trans. Peugeot |
| YJ | | | | | | | |
| | | | | | | 510 0056 10 Poliamida c/Tubos | 237 Americana. |
| | | | | | | 510 0068 10 Poliamida c/Tubos | 238 5 Vel. Americana |
| | | | | | | | Americana |
| | | | | | | | 5 Vel. Americana |
| | | | | | | 510 0013 10 Metal c/Tubos | 235 Transmisión AISIN Americana. |
| KIA | | | | | | | |
| Rio | | | | | | | |
| | | | | | | | 6 Vel. |
| Soul | | | | | | | |
| | | | | | | | 6 Vel. |





RepSet®



LAND ROVER

Freelander

| | | | | | | | | | | | |
|------|---------|--------------------|--------------------|--|-----|-------------|-------------|-------------|-----|----|--|
| 1.8L | 99 - 01 | L4, (120 HP), DOHC | 623 3363 00 | | 197 | 123 0534 10 | 323 0773 10 | 500 0352 10 | 225 | 24 | |
|------|---------|--------------------|--------------------|--|-----|-------------|-------------|-------------|-----|----|--|

MAZDA

2

| | | | | | | | | | | | |
|------|---------|--------------------|--------------------|--|-----|-------------|-------------|-------------|-----|----|--|
| 1.5L | 12 - 15 | L4, (102 HP), DOHC | 620 3001 00 | | 181 | 120 0225 10 | 320 0030 10 | 500 0639 10 | 200 | 20 | |
|------|---------|--------------------|--------------------|--|-----|-------------|-------------|-------------|-----|----|--|

3

| | | | | | | | | | | | |
|------|---------|--------------------|--------------------|--------------|-----|-------------|-------------|-------------|-----|----|------------------------|
| 2.0L | 06 - 13 | L4, (148 HP), DOHC | | | | | | | | | Volante Sólido |
| 2.3L | 06 - 09 | L4, (156 HP), DOHC | 623 3559 00 | | 199 | 123 0607 10 | 323 0177 60 | 514 0004 10 | 228 | 22 | Tipo Caja (7.55 mm) |
| 2.5L | 10 - 13 | L4, (167 HP), DOHC | | | | | | | | | |
| 2.0L | 14 - | L4, (155 HP), DOHC | 624 3954 00 | NUEVO | 203 | 124 0672 10 | 324 0722 10 | 500 0497 60 | 240 | 23 | |
| 2.0L | 06 - 13 | L4, (148 HP), DOHC | | | | | | | | | |
| 2.3L | 06 - 09 | L4, (156 HP), DOHC | | | | | | | | | |
| 2.5L | 2010 | L4, (167 HP), DOHC | | | | | | | | | |

3 Speed

| | | | | | | | | | | | |
|------------|---------|--------------------|--------------------|-----|-----|-------------|-------------|-------------|-----|----|--|
| 2.3L Turbo | 08 - 13 | L4, (263 HP), DOHC | 625 3168 00 | SAC | 205 | 125 0126 10 | 325 0226 10 | 500 0497 60 | 250 | 23 | |
|------------|---------|--------------------|--------------------|-----|-----|-------------|-------------|-------------|-----|----|--|

323

| | | | | | | | | | | | |
|------|-----------------|---|--------------------|--|-----|-------------|-------------|-------------|-----|----|---|
| 1.6L | 1987 88 - 89 | L4, Turbo Cargado L4, Turbo Cargado, AWD | 623 3367 00 | | 197 | 123 0099 10 | 323 0166 10 | 500 0235 10 | 225 | 22 | Volante Sólido Tipo Caja (91 Nm) (20.2 mm) |
|------|-----------------|---|--------------------|--|-----|-------------|-------------|-------------|-----|----|---|

5

| | | | | | | | | | | | |
|------|---------|--------------------|--------------------|--|-----|-------------|-------------|-------------|-----|----|--|
| 2.3L | 06 - 10 | L4, (153 HP), DOHC | 623 3559 00 | | 199 | 123 0607 10 | 323 0177 60 | 514 0004 10 | 228 | 22 | Volante Sólido Tipo Caja (7.55 mm) |
|------|---------|--------------------|--------------------|--|-----|-------------|-------------|-------------|-----|----|--|

6

| | | | | | | | | | | | |
|------|---------|--------------------------|--------------------|--------------|-----|--|--|-------------|-----|----|--|
| 2.3L | 06 - 08 | L4, (156 HP), DOHC | 623 3700 00 | NUEVO | 200 | | | 500 0497 60 | 230 | 22 | |
| 3.0L | 06 - 08 | V6, (212 - 215 HP), DOHC | 624 3895 00 | | 203 | | | | 240 | 23 | |

626

| | | | | | | | | | | | |
|------|---------|------------------------|--------------------|--|-----|-------------|-------------|-------------|-----|----|---|
| 2.0L | 83 - 87 | L4 | 623 3367 00 | | 197 | 123 0099 10 | 323 0166 10 | 500 0235 10 | 225 | 22 | Volante Sólido Tipo Caja (91 Nm) (20.2 mm) |
| 2.2L | 88 - 92 | L4, Aspiración Natural | | | | | | | | | |

GLC

| | | | | | | | | | | | |
|------|---------|------------------------|--------------------|--|-----|-------------|-------------|-------------|-----|----|---|
| 1.6L | 88 - 89 | L4, Turbo Cargado, 4WD | 623 3367 00 | | 197 | 123 0099 10 | 323 0166 10 | 500 0235 10 | 225 | 22 | Volante Sólido Tipo Caja (91 Nm) (20.2 mm) |
|------|---------|------------------------|--------------------|--|-----|-------------|-------------|-------------|-----|----|---|

MX-3

| | | | | | | | | | | | |
|---------------|---------|----------------------------|--------------------|--|-----|-------------|-------------|-------------|-----|----|---|
| 1.8L | 92 - 95 | V6, (130HP), DOHC 24 Valv. | 623 3367 00 | | 197 | 123 0099 10 | 323 0166 10 | 500 0235 10 | 225 | 22 | Volante Sólido Tipo Caja (91 Nm) (20.2 mm) |
| 1.8L Precidia | 92 - 93 | V6, (130HP), DOHC 24 Valv. | | | | | | | | | |



| Sistemas Hidráulicos | | | | | | | |
|------------------------------------|------|---------------------------------|------|---------------------------------|------|------------------------------------|---|
| Conjunto Hidráulico / Material | Pág. | Cilindro Maestro / Material | Pág. | Cilindro Esclavo / Material | Pág. | Collarín Hidráulico / Material | |
| LAND ROVER | | | | | | | |
| Freelander | | | | | | | |
| | | | | | | | 4x4 5 Vel. Nacional |
| MAZDA | | | | | | | |
| 2 | | | | | | | |
| | | | | | | | 5 Vel. |
| 3 | | | | | | | |
| | | | | | | | 5 y 6 Vel. RepSet Incluye Kit de Accionamiento |
| | | 511 0551 10 Poliamida | 228 | 512 0196 10 Metal | 232 | | 6 Vel. |
| 3 Speed | | | | | | | |
| | | 511 0640 10 Poliamida | 228 | 511 0640 10 Metal | 228 | | 6 Vel. |
| 323 | | | | | | | |
| | | | | | | | Americana |
| 5 | | | | | | | |
| | | | | 512 0196 10 Metal | 232 | | RepSet Incluye Kit de Accionamiento |
| 6 | | | | | | | |
| | | | | | | | 5 Vel. |
| | | | | | | | 5 Vel. |
| 626 | | | | | | | |
| | | | | | | | Americana |
| GLC | | | | | | | |
| | | | | | | | 4x4 5 Vel. Americana |
| MX-3 | | | | | | | |
| | | 511 0136 10 Metal | 225 | | | | Americana |





| RepSet® | | | | | | | | | | | |
|--|---------|-----------------------------|--------------------|-----------------|------|-------------|-------------|-------------|-----|--------------|---|
| | | | | Tipo de RepSet® | Pág. | | | | | | |
| MX-6 | | | | | | | | | | | |
| 2.0L | 83 - 87 | L4 | 623 3367 00 | | 197 | 123 0099 10 | 323 0166 10 | 500 0235 10 | 225 | 22 | Volante Sólido Tipo Caja (91 Nm) (20.2 mm) |
| 2.2L | 88 - 92 | L4, Aspiración Natural | | | | | | | | | |
| GLC | | | | | | | | | | | |
| 1.8L | 90 - 95 | L4, DOHC | 623 3367 00 | | 197 | 123 0099 10 | 323 0166 10 | 500 0235 10 | 225 | 22 | Volante Sólido Tipo Caja (91 Nm) (20.2 mm) |
| CAMIONETA / PICK-UP / MINIVAN / SUV | | | | | | | | | | | |
| Navajo | | | | | | | | | | | |
| 4.0L | 93 - 94 | V6, (162 HP), OHV, 12 Valv. | 625 3009 09 | | 204 | 125 0076 10 | 325 0181 10 | | 252 | 23 | Volante Sólido Tipo Plano (72 Nm) |
| | | | 625 3009 33 | Pro | 204 | 125 0076 10 | 325 0181 10 | 510 0059 10 | 252 | 23 | Volante Sólido Tipo Plano (72 Nm) |
| | | | | | | | | | | | |
| Serie B | | | | | | | | | | | |
| 2.0L B2000 | 86 - 87 | L4, SOHC, 8 Valv. | 623 3367 00 | | 197 | 123 0099 10 | 323 0166 10 | 500 0235 10 | 225 | 22 | Volante Sólido Tipo Caja (91 Nm) (20.2 mm) |
| 2.2L B2200 | 87 - 93 | L4, SOHC, 8 Valv. | 623 2398 60 | | 194 | 123 0099 10 | 323 0166 10 | 500 0235 10 | 225 | 22 15/16" | Volante Sólido Tipo Caja (96-103 Nm) (20.0 mm) |
| 2.3L B2300 | 1994 | L4, SOHC, 8 Valv. | 623 2803 09 | | 195 | 123 0300 60 | 323 0470 10 | | 225 | 23 | Volante Sólido Tipo Plano (76-87 Nm) |
| | | | 623 2803 33 | Pro | 195 | 123 0300 60 | 323 0470 10 | 510 0059 10 | 225 | 23 | Volante Sólido Tipo Plano (76-87 Nm) |
| 2.3L B2300 | 95 - 96 | L4, SOHC, 8 Valv. | 623 2574 09 | SAC | 194 | 123 0326 10 | 323 0715 10 | | 232 | 23 | Volante Sólido Tipo Plano (78-87 Nm) |
| 2.5L B2500 | 01 - 09 | L4, DOHC, 16 Valv. | | | | | | | | | |
| 3.0L B3000 | 98 - 01 | L4, SOHC, 8 Valv. | 623 2574 33 | Pro | 194 | 123 0326 10 | 323 0715 10 | 510 0059 10 | 232 | 23 | Volante Sólido Tipo Plano (78-87 Nm) |
| | 95 - 07 | V6, OHV, 12 Valv. | | SAC | | | | | | | |
| 3.0L B3000 | 1994 | V6, OHV, 12 Valv. | 623 2831 09 | | 195 | 123 0301 10 | 323 0349 10 | | 225 | 23 | Volante Sólido Tipo Plano (72 Nm) |
| | | | 623 2831 33 | Pro | 195 | 123 0301 10 | 323 0349 10 | 510 0059 10 | 225 | 23 | Volante Sólido Tipo Plano (72 Nm) |










| Sistemas Hidráulicos | | | | | | | | |
|--|------|---------------------------------|------|---------------------------------|------|------------------------------------|-----------|--|
| Conjunto Hidráulico / Material | Pág. | Cilindro Maestro / Material | Pág. | Cilindro Esclavo / Material | Pág. | Collarín Hidráulico / Material | | Pág. |
| MX-6 | | | | | | | | |
| | | | | | | | Americana | |
| GLC | | | | | | | | |
| | | 511 0136 10 Metal | 225 | | | | Americana | |
| CAMIONETA / PICK-UP / MINIVAN / SUV | | | | | | | | |
| Navajo | | | | | | | | |
| | | 511 0217 10 Poliamida/ Metal | 226 | 512 0157 10 Poliamida | 232 | 510 0059 10 Poliamida | 237 | RepSet se surte sin Collarín Americana 512 0157 10 Solo Base del CSC |
| | | 511 0217 10 Poliamida/ Metal | 226 | 512 0157 10 Poliamida | 232 | 510 0059 10 Poliamida | 237 | Cilindro Maestro con fijación a la pared de fuego con tornillos. 512 0157 10 Solo Base del CSC; Americana |
| | | 511 0025 10 Poliamida | 221 | | | | | Cilindro Maestro incluye Depósito, con Manguera de Presión y fijación a la pared de fuego con tornillos. Americana |
| Serie B | | | | | | | | |
| | | | | | | | | Americana |
| | | | | | | | | Americana |
| | | 511 0217 10 Poliamida/ Metal | 226 | 512 0157 10 Poliamida | 232 | 510 0059 10 Poliamida | 237 | Cilindro Maestro no incluye Depósito, sin Manguera de Presión y fijación a la pared de fuego con tornillos. Set no incl. CSC 512 0157 10 Solo Base del CSC; 5 Vel. Americana |
| | | 511 0217 10 Poliamida/ Metal | 226 | 512 0157 10 Poliamida | 232 | 510 0059 10 Poliamida | 237 | 5 Vel. Americana 512 0157 10 Solo Base del CSC |
| | | | | | | | | RepSet no Incluye CSC Americana |
| | | | | | | 510 0059 10 Poliamida | 237 | Americana |
| | | 511 0217 10 Poliamida/ Metal | 226 | 512 0157 10 Poliamida | 232 | 510 0059 10 Poliamida | 237 | Cilindro Maestro no incluye Depósito, sin Manguera de Presión y fijación a la pared de fuego con tornillos. Set no incl. CSC 512 0157 10 Solo Base del CSC; 5 Vel. Americana |
| | | 511 0217 10 Poliamida/ Metal | 226 | 512 0157 10 Poliamida | 232 | 510 0059 10 Poliamida | 237 | Americana 512 0157 10 Solo Base del CSC |



| RepSet® | | | | | | | | | | | |
|-------------------------|---------|------------------------------|-------------|-----------------|------|-------------|-------------|-------------|-----|----|--|
| | | | | Tipo de RepSet® | Pág. | | | | | | |
| Serie B (cont.) | | | | | | | | | | | |
| 4.0L B4000 | 94 - 97 | V6, OHV, 12 Valv. | 625 3009 09 | | 204 | 125 0076 10 | 325 0181 10 | | 252 | 23 | Volante Sólido Tipo Plano (72 Nm) |
| | | | 625 3009 33 | Pro | 204 | 125 0076 10 | 325 0181 10 | 510 0059 10 | 252 | 23 | Volante Sólido Tipo Plano (72 Nm) |
| | 98 - 00 | V6, OHV, 12 Valv. | 626 3035 19 | SAC | 206 | 126 0010 10 | 326 0016 10 | 500 0766 10 | 258 | 23 | Volante Sólido Tipo Plano (1.P 12-15 Nm, 2.P 68-74 Nm) |
| | | | 626 3070 00 | SAC | 207 | 126 0022 10 | 326 0032 10 | 500 0766 10 | 257 | 23 | Volante Sólido Tipo Plano (1.P 13 Nm, 2.P 50 Nm, 3.P + 90°) |
| MERCEDES BENZ | | | | | | | | | | | |
| Clase A | | | | | | | | | | | |
| 1.6LA160 | 00 - 05 | L4, (102 HP), SOHC | 622 3207 33 | Pro | 190 | | | 510 0009 10 | 220 | 24 | (45 Nm + 90°) Tipo Caja (14.3mm) |
| Clase B | | | | | | | | | | | |
| 2.0L | 06 - 11 | L4, (136 HP), SOHC | | | | | | | | | |
| Clase C | | | | | | | | | | | |
| 1.8L C230 Kompressor | 04 - 05 | L4, (192 HP), DOHC, 16 Valv. | 623 3371 00 | | 198 | 123 0256 10 | 323 0417 10 | 500 0330 10 | 228 | 26 | |
| 2.0L C200 Kompressor | 01 - 04 | L4, (163 HP), DOHC, 16 Valv. | 600 0128 00 | DMF SAC | 175 | 123 0382 10 | 323 0563 10 | 510 0033 10 | 228 | 26 | 415 0141 10 (45 Nm + 90°) |
| | 04 - 05 | L4, (163 HP), DOHC, 16 Valv. | 600 0118 00 | DMF SAC | 175 | 123 0382 10 | 323 0563 10 | 510 0035 10 | 228 | 26 | 415 0141 10 (45 Nm + 90°) |
| FURGONETA | | | | | | | | | | | |
| Sprinter | | | | | | | | | | | |
| 2.1L | 07 - 12 | L4, OM646 (150 HP) | 624 3490 33 | Pro SAC | 203 | 124 0420 10 | 324 0419 10 | 510 0035 10 | 239 | 26 | |
| | | | 600 0116 00 | DMF SAC | 175 | 124 0420 10 | 324 0419 10 | 510 0035 10 | 239 | 26 | 415 0309 10 (45 Nm + 90°) |
| | 12 - | L4, OM651 (150 HP) | 624 3490 33 | Pro SAC | 203 | 124 0420 10 | 324 0419 10 | 510 0035 10 | 239 | 26 | |
| | | | 600 0163 00 | DMF SAC | 176 | 124 0420 10 | 324 0419 10 | 510 0035 10 | 239 | 26 | 415 0660 10 (45 Nm + 90°) |
| Vito | | | | | | | | | | | |
| 2.1L CDI | 09 - 12 | L4, (150 HP) | 624 3789 33 | Pro SAC | 203 | 124 0347 10 | 324 0284 10 | 510 0035 10 | 239 | 26 | |
| | | | 600 0225 00 | DMF SAC | 177 | 124 0347 10 | 324 0284 10 | 510 0035 10 | 239 | 26 | 415 0242 10 |








| Sistemas Hidráulicos | | | | | | |  | |
|---|------|--|---|--|------|--|---|---|
|  Conjunto Hidráulico / Material | Pág. |  Cilindro Maestro / Material | Pág. |  Cilindro Esclavo / Material | Pág. |  Collarín Hidráulico / Material | | Pág. |
| Serie B (cont.) | | | | | | | | |
| | | 511 0217 10 Poliamida/ Metal | 226 | 512 0157 10 Poliamida | 232 | 510 0059 10 Poliamida | 237 | Cilindro Maestro con fijación a la pared de fuego con tornillos. RepSet no incluye CSC 512 0157 10 Solo Base del CSC; 5 Vel. Americana |
| | | 511 0217 10 Poliamida/ Metal | 226 | 512 0157 10 Poliamida | 232 | 510 0059 10 Poliamida | 237 | Cilindro Maestro con fijación a la pared de fuego con tornillos. 512 0157 10 Solo Base del CSC; Americana |
| | | | | | | | | Americana |
| | | | | | | | | Americana Necesario reemplazar Tornillos del volante-cigüeñal nuevos para su instalación. |
| MERCEDES BENZ | | | | | | | | |
| Clase A | | | | | | | | |
| | | | | | | 510 0009 10 Aluminio c/Tubo | 235 | 5 Vel. |
| Clase B | | | | | | | | |
| | | | | | | 510 0009 10 | 235 | |
| Clase C | | | | | | | | |
| | | | | | | | | 6 Vel. |
| | | | | | | 510 0033 10 Poliamida/ Aluminio | | Transmisión Manual de 5 Vel. Caja Electrónica |
| | | | | | | 510 0035 10 Poliamida | 236 | Transmisión Manual de 6 Vel. Caja Electrónica |
| FURGONETA | | | | | | | | |
| Sprinter | | | | | | | | |
| | | 511 0652 10 Poliamida |  228 | | | 510 0035 10 Poliamida | 236 | 6 Vel. |
| | | 511 0652 10 Poliamida |  228 | | | 510 0035 10 Poliamida | 236 | |
| | | | | | | 510 0035 10 Poliamida | 236 | DE22LA; 6 Vel. |
| | | | | | | 510 0035 10 Poliamida | 236 | |
| Vito | | | | | | | | |
| | | | | | | 510 0035 10 Poliamida | 236 | 6 Vel. |
| | | | | | | 510 0035 10 Poliamida | 236 | |





| RepSet® | | | | | | | | | | | |
|---|-----------------------|----------------------------|--------------------|-----------------|------|-------------|-------------|-------------|-----|----|---|
| | | | | Tipo de RepSet® | Pág. | | | | | | |
| MERCURY | | | | | | | | | | | |
| Capri | | | | | | | | | | | |
| 1.6L Turbo Cargado Convertible Base y XR2 | 91 - 94 | L4, DOHC, MPFI | 623 3367 00 | | 197 | 123 0099 10 | 323 0166 10 | 500 0235 10 | 225 | 22 | Volante Sólido Tipo Caja (91 Nm) (20.2 mm) |
| Cougar | | | | | | | | | | | |
| 3.8L | 89 - 90 | V6 | | | | | | | | | |
| Mystique | | | | | | | | | | | |
| 2.0L | 95 - 98 | L4, DOHC, 16 Valv. | 624 2344 33 | Pro | 201 | 124 0155 10 | 324 0121 10 | 510 0172 10 | 240 | 23 | Volante Sólido Tipo Caja (113 Nm) (7.11 mm) |
| 2.5L | 95 - 00 | V6, Duratec, DOHC 24 Valv. | 624 2345 33 | Pro | 201 | 124 0223 10 | 324 0210 10 | 510 0067 10 | 240 | 23 | Volante Sólido Tipo Caja (112 Nm) (12.1 mm) |
| Sable | | | | | | | | | | | |
| 2.5L | 86 - 90 | L4, HSC | 622 0696 00 | | 188 | 122 0081 10 | 322 0162 10 | 500 0454 10 | 216 | 20 | Volante Sólido Tipo Plano (85 Nm) |
| Topaz | | | | | | | | | | | |
| 2.3L | 84 - 90 | L4, (103 HP), OHV | 622 0696 00 | | 188 | 122 0081 10 | 322 0162 10 | 500 0454 10 | 216 | 20 | Volante Sólido Tipo Plano (85 Nm) |
| GS 2.3L | 84 - 94 | L4, 105-111 HP), OHV | 622 0725 10 | | 188 | 122 0124 10 | 322 0162 10 | 500 0616 11 | 216 | 20 | Volante Sólido Tipo Plano (85 Nm) |
| GL 2.3L | 84 - 94 | L4, 105-111 HP), OHV | | | | | | | | | |
| Tracer | | | | | | | | | | | |
| 1.8L | 91 - 94 | L4, DOHC | 623 3367 00 | | 197 | 123 0099 10 | 323 0166 10 | 500 0235 10 | 225 | 22 | Volante Sólido Tipo Caja (91 Nm) (20.2 mm) |
| MG ROVER | | | | | | | | | | | |
| TF | | | | | | | | | | | |
| 1.8L | 03 - 05 | L4, DOHC | 622 3204 00 | | 190 | | 322 0133 16 | 500 0352 10 | 216 | 24 | |
| ZR | | | | | | | | | | | |
| 1.8L | 04 - 05 | L4, DOHC | 622 3204 00 | | 190 | | 322 0133 16 | 500 0352 10 | 216 | 24 | |
| MINI | | | | | | | | | | | |
| Mini Cooper | | | | | | | | | | | |
| 1.6L | 02 - hasta junio - 04 | L4, (116 HP), SOHC | 620 3211 00 | | 183 | 120 0337 10 | 320 0436 10 | 500 0327 10 | 200 | 18 | |
| | julio - 04 hasta - 06 | L4, (115 HP), SOHC | 620 3130 00 | | 182 | 120 0337 10 | 320 0442 10 | 500 1005 10 | 200 | 17 | |







| Sistemas Hidráulicos | | | | | | |  |
|---|------|--|------|--|------|--|---|
|  Conjunto Hidráulico / Material | Pág. |  Cilindro Maestro / Material | Pág. |  Cilindro Esclavo / Material | Pág. |  Collarín Hidráulico / Material | |
| MERCURY | | | | | | | |
| Capri | | | | | | | |
| | | | | | | | 5 Vel. |
| Cougar | | | | | | | |
| | | | | | | 510 0045 10 Aluminio | 236 |
| Mystique | | | | | | | |
| | | 511 0153 10 Poliamida | 225 | | | 510 0172 10 Poliamida | 241 |
| | | | | | | 510 0067 10 Aluminio | 238 |
| Sable | | | | | | | |
| | | | | | | | Americana |
| Topaz | | | | | | | |
| | | | | | | | 4 Vel. Americana Desde 1984, nacional Desde 1988. |
| | | | | | | | 5 Vel. Americana Desde 1984, nacional Desde 1988. |
| Tracer | | | | | | | |
| | | 511 0136 10 Metal | 225 | | | | |
| MG ROVER | | | | | | | |
| TF | | | | | | | |
| | | | | | | | |
| ZR | | | | | | | |
| | | | | | | | |
| MINI | | | | | | | |
| Mini Cooper | | | | | | | |
| | | | | | | | 5 Vel. |
| | | | | | | | 5 Vel. |





| RepSet® | | | | | | | | | | | | |
|--|---------|---|-------------|-----------------|------|-------------|-------------|-------------|-----|----------|--------------------------------------|---------|
| | | | | Tipo de RepSet® | Pág. | | | | | mm Disco | | Volante |
| Mini Cooper (cont.) | | | | | | | | | | | | |
| 1.6L S | 02 - 06 | L4, (163 - 170 HP), SOHC | 622 3425 00 | NUEVO | 192 | 122 0277 10 | 322 0333 10 | 500 0352 10 | 216 | 14 | | |
| | 07 - 10 | L4, (175 HP), SOHC | 600 0088 00 | DMF | 173 | 122 0277 10 | 322 0333 10 | 500 0352 10 | 216 | 14 | 415 0176 10 (90 Nm) | |
| 1.6L Turbo SJCW, SJCW GP | 06 - 13 | L4, (211-218 HP), DOHC | 623 3715 00 | NUEVO | 200 | | | | 228 | 28 | | |
| | 06 - 13 | L4, (211-218 HP), DOHC | 600 0088 00 | DMF | 173 | 122 0277 10 | 322 0333 10 | 500 0352 10 | 216 | 14 | 415 0176 10 (90 Nm) | |
| 1.6L Cooper | 07 - 13 | L4, (120 - 122 HP), SOHC | 620 3419 00 | NUEVO | 184 | 120 0343 10 | 320 0442 10 | 500 1252 10 | 200 | 17 | | |
| MITSUBISHI | | | | | | | | | | | | |
| Eclipse | | | | | | | | | | | | |
| 2.0L Base, RS, GS | 95 - 99 | L4, (140 HP), DOHC, Aspiración Natural, 16 Valv. | 601 0015 00 | Modular | 178 | 123 0238 10 | 323 0523 10 | 500 0826 10 | 230 | 17 | Volante Sólido | |
| Lancer | | | | | | | | | | | | |
| 2.0L | 04 - 07 | L4, (120 HP), SOHC, 16 Valv. Aspiración Natural | 622 3082 60 | | 189 | | | 500 0237 10 | 220 | 20 | | |
| | 08 - 15 | L4, (152 HP), DOHC | 623 3568 34 | Pro | 199 | | | 510 0108 10 | 230 | 20 | | |
| Mirage | | | | | | | | | | | | |
| 1.2L | 15 - | L3, (76 HP), DOHC | 619 3195 00 | NUEVO | 180 | 119 0184 10 | 319 0211 10 | 500 1187 10 | 190 | 19 | Volante Sólido Tipo Plano | |
| CAMIONETA / PICK-UP / MINIVAN / SUV | | | | | | | | | | | | |
| L200 | | | | | | | | | | | | |
| 2.4L Gasolina | 08 - 14 | L4, (126 HP), DOHC | 623 3745 00 | NUEVO | 216 | 123 0130 10 | 323 0171 10 | 500 0304 60 | 226 | 23 | | |
| 2.5L Diesel | 08 - | L4, CRDi, (134 HP), DOHC | 625 3144 00 | | 205 | | | 500 0416 10 | 250 | 23 1" | | |
| NISSAN | | | | | | | | | | | | |
| 200 SX | | | | | | | | | | | | |
| 1.6L | 95 - 96 | L4 | 619 0846 67 | | 179 | 119 0086 10 | 319 0078 10 | 500 0521 10 | 190 | 18 | | |
| 210 | | | | | | | | | | | | |
| 1.4L | 79 - 82 | L4 | 618 0640 17 | | 178 | 118 0103 10 | 318 0114 10 | 500 0296 10 | 180 | 18 | Volante Tipo Escalón (0.13 mm) | |
| 1.5L | 79 - 82 | L4 | | | | | | | | | | |
| 310 | | | | | | | | | | | | |
| 1.5L | 1982 | L4, E16 | 618 0640 17 | | 200 | 118 0103 10 | 318 0114 10 | 500 0296 10 | 180 | 18 | Volante Tipo Escalón (0.13 mm) | |
| 300 ZX | | | | | | | | | | | | |
| 3.0L | 89 - 96 | V6, Aspiración Natural | 624 1728 60 | | 200 | | 324 0044 60 | 500 0961 60 | 240 | 24 | | |
| 350 Z | | | | | | | | | | | | |
| 3.5L | 03 - 08 | V6, (287-300 HP) DOHC, 24 valv. | 600 0108 00 | DMF | 174 | | | | 251 | 24 | 415 0213 10 (88 Nm ± 5 Nm) | |
| 370 Z | | | | | | | | | | | | |
| 3.7L | 09 - 16 | V6, (332 HP), DOHC | 600 0250 00 | DMF | 177 | | | 510 0218 10 | 240 | 24 | 415 0446 10 | |
| | | | 624 3966 33 | Pro SAC | | | 510 0218 10 | 240 | 24 | | | |



| Sistemas Hidráulicos | | | | | | | i |
|---|------|--|------------------|--|--------------------------|--|--|
|  Conjunto Hidráulico / Material | Pág. |  Cilindro Maestro / Material | Pág. |  Cilindro Esclavo / Material | Pág. |  Collarín Hidráulico / Material | |
| Mini Cooper (cont.) | | | | | | | |
| | | | | | | | 6 Vel. |
| | | | | | | | 6 Vel. |
| | | | | | | | 6 Vel. |
| | | | | | | | 6 Vel. |
| MITSUBISHI | | | | | | | |
| Eclipse | | | | | | | |
| | | 511 0259 10 Aluminio | 226 | | | | Americana; con motor Chrysler 420A 5 Vel. FWD |
| Lancer | | | | | | | |
| | | | | | | | Nacional; 5 Vel. Americana del 2004 al 2006 |
| | | | | | NUEVO 510 0108 10 | 240 | Nacional; 5 Vel. |
| Mirage | | | | | | | |
| | | | | | | | 5 Vel. |
| CAMIONETA / PICK-UP / MINIVAN / SUV | | | | | | | |
| L200 | | | | | | | |
| | | 511 0654 10 Aluminio | NUEVO 229 | 512 0408 10 | NUEVO 234 | | 5 Vel. |
| | | 511 0656 10 Aluminio | NUEVO 229 | 512 0408 10 | NUEVO 234 | | Nacional; 5 Vel.; Transmisión 4D5 |
| NISSAN | | | | | | | |
| 200 SX | | | | | | | |
| | | | | | | | Americana |
| 210 | | | | | | | |
| | | | | | | | Americana |
| 310 | | | | | | | |
| | | | | | | | Americana |
| 300 ZX | | | | | | | |
| | | | | | | | A partir 01 Febrero/ 1989; 5 Vel. Americana |
| 350 Z | | | | | | | |
| | | | | | | | 6 Vel. |
| 370 Z | | | | | | | |
| | | | | | 510 0218 10 | | |
| | | | | | 510 0218 10 | | |





| RepSet® | | | | | | | | | | | |
|--------------------------------|---------|---|--------------------|-----------------|------|-------------|-------------|-------------|-----|----|--------------------------------------|
| | | | | Tipo de RepSet® | Pág. | | | | | | |
| Almera | | | | | | | | | | | |
| 1.8L | 01 - 05 | L4, QG18DE, DOHC | 622 3023 00 | | 188 | 122 0270 10 | 322 0326 10 | 500 0521 10 | 216 | 18 | Volante Sólido Tipo Plano |
| Altima | | | | | | | | | | | |
| 2.4L SE | 93 - 97 | L4, (150 HP), DOHC | 623 2856 00 | | 195 | 123 0287 10 | 323 0124 10 | 500 0436 60 | 225 | 24 | |
| | 1996 | L4, (150 HP), DOHC | | | | | | | | | |
| Aprio | | | | | | | | | | | |
| 1.6L | 08 - 10 | L4, (87-103 HP), DOHC | 620 3089 00 | | 182 | 012 0265 10 | 320 0346 30 | 500 0758 10 | 200 | 24 | Volante Sólido Tipo Plano |
| Datsun 1200, 1300, 1500 | | | | | | | | | | | |
| 1.2L | 68 - 75 | L4, Carburado | 620 0637 60 | | 181 | | 320 0134 10 | 500 0451 60 | 200 | 24 | |
| 1.3L | | | | | | | | | | | |
| 1.5L | | | | | | | | | | | |
| Datsun 1600 | | | | | | | | | | | |
| 1.6L, 1.8L 160J | 77 - 84 | L4 | 620 0638 69 | | 181 | 120 0066 12 | 320 0134 10 | 500 0961 60 | 200 | 24 | |
| Datsun 1800 | | | | | | | | | | | |
| 1.6L, 1.8L 180J | 77 - 84 | L4 | 620 0638 69 | | 181 | 120 0066 12 | 320 0134 10 | 500 0961 60 | 200 | 24 | |
| Hikari | | | | | | | | | | | |
| 1.6L Hatch Back | 87 - 92 | L4, SOHC, Carburado | 618 0640 17 | | 178 | 118 0103 10 | 318 0114 10 | 500 0296 10 | 180 | 18 | Volante Tipo Escalón (0.13 mm) |
| Lucino | | | | | | | | | | | |
| 1.6L GSE | 96 - 00 | L4, (105 - 110 HP), DOHC | 619 0846 67 | | 179 | 119 0086 10 | 319 0078 10 | 500 0521 10 | 190 | 18 | |
| 2.0L GSR | 96 - 00 | L4, (140 HP), DOHC | 622 1730 60 | | 188 | 122 0226 11 | 322 0247 10 | 500 0521 10 | 216 | 18 | |
| March | | | | | | | | | | | |
| 1.6L | 12 - | L4, (106 HP), DOHC, HRD16DE | 622 3311 33 | Pro | 191 | 122 0395 10 | 320 0457 10 | 510 0097 10 | 200 | 26 | Volante Sólido Tipo Plano |
| Maxima | | | | | | | | | | | |
| 3.0L | 89 - 94 | V6, (190-230 HP), SOHC Motor VQ30DE | | | | | | | | | |
| Micra | | | | | | | | | | | |
| 1.4L | 05 - 07 | L4, (88 HP), DOHC, 16 Valv. | 619 3105 33 | Pro | 180 | 119 0140 10 | 319 0152 10 | 510 0097 10 | 190 | 26 | |
| NX Coupé DE | | | | | | | | | | | |
| 1.6L | 91 - 93 | L4, GA16DE | 619 0846 67 | | 179 | 119 0086 10 | 319 0078 10 | 500 0521 10 | 190 | 18 | |
| Ninja | | | | | | | | | | | |
| 1.6L Turbo | 1987 | L4, E16, Carburado | 618 0640 17 | | 178 | 118 0103 10 | 318 0114 10 | 500 0296 10 | 180 | 18 | Volante Tipo Escalón (0.13 mm) |
| Note | | | | | | | | | | | |
| 1.6L | 14 - | L4, (109 HP), DOHC, 16 Valv. Motor HRD16DE | 622 3311 33 | Pro | 191 | 122 0395 10 | 320 0457 10 | 510 0097 10 | 221 | 26 | Volante Sólido Tipo Plano |
| Platina | | | | | | | | | | | |
| 1.6L | 02 - 10 | L4, (110 HP), DOHC, MPFI | 620 3089 00 | | 182 | 012 0265 10 | 320 0346 30 | 500 0758 10 | 200 | 24 | Volante Sólido Tipo Plano |









| Sistemas Hidráulicos | | | | | | | |
|------------------------------------|------|---------------------------------|------|---------------------------------|------|------------------------------------|------------------|
| Conjunto Hidráulico / Material | Pág. | Cilindro Maestro / Material | Pág. | Cilindro Esclavo / Material | Pág. | Collarín Hidráulico / Material | |
| Almera | | | | | | | |
| | | 511 0335 10 | | 512 0034 10 | 230 | | 5 Vel. |
| Altima | | | | | | | |
| | | | | 512 0308 10 Metal | 233 | | Americana |
| Aprio | | | | | | | |
| | | | | | | | 5 Vel. Motor K4M |
| Datsun 1200, 1300, 1500 | | | | | | | |
| | | | | | | | |
| Datsun 1600 | | | | | | | |
| | | | | | | | 4 Vel. |
| Datsun 1800 | | | | | | | |
| | | | | | | | 4 Vel. |
| Hikari | | | | | | | |
| | | | | | | | 4 Vel. |
| Lucino | | | | | | | |
| | | | | | | | 5 Vel. |
| | | | | | | | 5 Vel. |
| March | | | | | | | |
| | | | | | | 510 0097 10 Poliamida | 239 5 Vel. |
| Maxima | | | | | | | |
| | | | | 512 0308 10 Metal | 233 | | 5 Vel. |
| Micra | | | | | | | |
| | | | | | | 510 0097 10 Poliamida | 239 5 Vel. |
| NX Coupé DE | | | | | | | |
| | | | | | | | Americana |
| Ninja | | | | | | | |
| | | | | | | | 5 Vel. |
| Note | | | | | | | |
| | | | | | | 510 0097 10 Poliamida | 239 5 Vel. |
| Platina | | | | | | | |
| | | | | | | | 5 Vel. Motor K4M |



| RepSet® | | | | | | | | | | | |
|--------------------------|---------|------------------------|--------------------|-----------------|------|-------------|-------------|-------------|-----|----|--|
| | | | | Tipo de RepSet® | Pág. | | | | | | |
| Pulsar, Pulsar NX | | | | | | | | | | | |
| 1.5L | 83 - 86 | L4, E16, Carburado | 618 0640 17 | | 178 | 118 0103 10 | 318 0114 10 | 500 0296 10 | 180 | 18 | Volante Tipo Escalón (0.13 mm) |
| 1.6L | 87 - 90 | L4, E16, Carburado | 619 0846 67 | | 179 | 119 0086 10 | 319 0078 10 | 500 0521 10 | 190 | 18 | |
| Sakura | | | | | | | | | | | |
| 1.8L | 82 - 86 | L4, J18, Carburado | 623 0639 69 | | 192 | 123 0076 11 | 323 0124 10 | 500 0961 60 | 225 | 24 | |
| Samurai | | | | | | | | | | | |
| 1.8L | 85 - 88 | L4, E18, Carburado | 623 0639 69 | | 192 | 123 0076 11 | 323 0124 10 | 500 0961 60 | 225 | 24 | |
| Sentra | | | | | | | | | | | |
| 1.5L | 82 - 86 | L4, hasta 31 Dic/ 85 | 618 0640 17 | | 178 | 118 0103 10 | 318 0114 10 | 500 0296 10 | 180 | 18 | |
| 1.6L B12 | 86 - 00 | L4, E16, GA16, GA16DE | 619 0846 67 | | | 119 0086 10 | 319 0078 10 | 500 0521 10 | 190 | 18 | Volante Sólido Tipo Escalón (83-94 Nm) (0.20 mm) |
| 1.6L B13 | 86 - 00 | L4, E16, GA16, GA16DE | | | | | | | | | |
| 1.6L B14 | 86 - 00 | L4, E16, GA16, GA16DE | | | | | | | | | |
| 1.6L GST | 96 - 00 | L4, FI, DOHC | | | | | | | | | |
| 1.6L GSX | 96 - 00 | L4, FI, DOHC | | | | | | | | | |
| 1.7L | 83 - 86 | L4, Diesel | 618 0640 17 | | 178 | 118 0103 10 | 318 0114 10 | 500 0296 10 | 180 | 18 | |
| 1.8L | 01 - 06 | L4, QG18DE, DOHC | 622 3023 00 | | 188 | 122 0270 10 | 322 0326 10 | 500 0521 10 | 216 | 18 | Volante Sólido Tipo Plano |
| 1.8L | 13 - | L4, (129 HP), DOHC | 623 3406 33 | Pro | 199 | 123 0488 10 | 323 0714 10 | 510 0164 10 | 225 | 21 | |
| | | | 600 0134 00 | DMF | 176 | 123 0488 10 | 323 0714 10 | 510 0164 10 | 225 | 21 | 415 0409 10 (108 Nm) |
| 2.0L GSS | 96 - 00 | L4, FI, DOHC | 622 1730 60 | | 188 | 122 0226 11 | 322 0247 10 | 500 0521 10 | 216 | 18 | |
| | 2001 | L4, FI, SR20DE, DOHC | 622 3023 00 | | 188 | 122 0270 10 | 322 0326 10 | 500 0521 10 | 216 | 18 | Volante Sólido Tipo Plano |
| 2.0L | 07 - 12 | L4, (140 HP), DOHC | 623 3406 33 | Pro | 199 | 123 0488 10 | 323 0714 10 | 510 0164 10 | 225 | 21 | |
| | | | 600 0134 00 | DMF | 176 | 123 0488 10 | 323 0714 10 | 510 0164 10 | 225 | 21 | 415 0409 10 (108 Nm) |
| 2.5L SE-R | 02 - 06 | L4, (165-177 HP), DOHC | 624 3138 00 | | 201 | 124 0327 10 | 324 0312 10 | 500 0751 60 | 240 | 24 | |
| | | | 600 0119 00 | DMF | 175 | 124 0327 10 | 324 0312 10 | 500 0751 60 | 240 | 24 | 415 0153 10 (108 Nm) |
| Tiida | | | | | | | | | | | |
| 1.6L | 13 - | L4, (106 HP), SOHC | 622 3311 33 | Pro | 191 | 122 0395 10 | 320 0457 10 | 510 0097 10 | 221 | 26 | Volante Sólido Tipo Plano |
| 1.8L | 07 - | L4, (125 HP), SOHC | 623 3406 33 | Pro | 199 | 123 0488 10 | 323 0714 10 | 510 0164 10 | 225 | 21 | |
| | | | 600 0134 00 | DMF | 176 | 123 0488 10 | 323 0714 10 | 510 0164 10 | 225 | 21 | 415 0409 10 (108 Nm) |
| Tsubame | | | | | | | | | | | |
| 1.6L | 93 - 04 | L4, MC, FI, DOHC | 619 0846 67 | | 179 | 119 0086 10 | 319 0078 10 | 500 0521 10 | 190 | 18 | |
| Tsuru I | | | | | | | | | | | |
| 1.5L | 84 - 87 | L4, E15 | 618 0640 17 | | 178 | 118 0103 10 | 318 0114 10 | 500 0296 10 | 180 | 18 | Volante Tipo Escalón (0.13 mm) |



| Sistemas Hidráulicos | | | | | | | i |
|---|------|--|------|--|------|--|--------------------------------|
|  Conjunto Hidráulico / Material | Pág. |  Cilindro Maestro / Material | Pág. |  Cilindro Esclavo / Material | Pág. |  Collarín Hidráulico / Material | |
| Pulsar, Pulsar NX | | | | | | | |
| | | | | | | | Americana |
| Sakura | | | | | | | |
| | | | | | | | 5 Vel. |
| Samurai | | | | | | | |
| | | | | | | | 5 Vel. |
| Sentra | | | | | | | |
| | | | | | | | Americana; FWD |
| | | | | | | | 5 Vel. Nacional y Americana |
| | | | | | | | Americana; FWD |
| | | 511 0335 10  | | 512 0034 10  | 230 | | 5 Vel. |
| | | | | | | 510 0164 10 Poliamida c/Tubo | 241 6 Vel. |
| | | | | | | 510 0164 10 Poliamida c/Tubo | 241 |
| | | | | | | | |
| | | | | | | 510 0164 10 Poliamida c/Tubo | 241 6 Vel. |
| | | | | | | 510 0164 10 Poliamida c/Tubo | 241 |
| | | | | | | | 6 Vel. |
| Tiida | | | | | | | |
| | | | | | | 510 0097 10 Poliamida | 239 5 Vel. |
| | | | | | | 510 0164 10 Poliamida c/Tubo | 241 6 Vel. |
| | | | | | | 510 0164 10 Poliamida c/Tubo | 241 |
| Tsubame | | | | | | | |
| | | | | | | | 4 y 5 Vel. |
| Tsuru I | | | | | | | |
| | | | | | | | 4 Vel. |






| RepSet® | | | | | | | | | | | |
|--|-------------------------------|--|------------------------|-----------------|------|-------------|-------------|-------------|-----|----|--|
| | | | | Tipo de RepSet® | Pág. | | | | | | |
| Tsuru II | | | | | | | | | | | |
| 1.6L | 88 - 91 | L4, E16 | 618 0640 17 | | 178 | 118 0103 10 | 318 0114 10 | 500 0296 10 | 180 | 18 | Volante Tipo Escalón (0.13 mm) |
| Tsuru III | | | | | | | | | | | |
| 1.6L GSI, GSII | 92 - 97 | L4, E16 | 619 0846 67 | | 179 | 119 0086 10 | 319 0078 10 | 500 0521 10 | 190 | 18 | Volante Sólido Tipo Escalón (83-94 Nm) (0.20 mm) |
| 1.6L GSI, GSII | 97 - | L4, DOHC (105 HP) | | | | | | | | | |
| 1.6L GST | 92 - 96 | L4, DOHC (110 HP) | | | | | | | | | |
| 1.6L GST, GSX | 92 - 96 | L4, SOHC (90 HP) | | | | | | | | | |
| 1.6L GST, GSX | 97 - | L4, MC, FI | | | | | | | | | |
| 2.0L GSR 2000 | 93 - 96 | L4, DOHC (140 HP) | 622 1730 60 | | 188 | 122 0226 11 | 322 0247 10 | 500 0521 10 | 216 | 18 | |
| Versa | | | | | | | | | | | |
| 1.6L | 12 - | L4, DOHC (106 HP) | 622 3311 33 | Pro | 191 | 122 0395 10 | 320 0457 10 | 510 0097 10 | 221 | 26 | Volante Sólido Tipo Plano |
| CAMIONETA / PICK-UP / MINIVAN / SUV | | | | | | | | | | | |
| Cabstar | | | | | | | | | | | |
| 2.5L Diesel | 08 - | L4, (130 HP), DOHC | 625 3171 00 | | 205 | 125 0147 10 | 325 0251 10 | 500 1000 10 | 250 | 24 | Volante Sólido Tipo Plano |
| Datsun Pick-Up | | | | | | | | | | | |
| 1.5L | 74 - 83 | L4, OHV | 620 0638 69 | | 181 | 120 0066 12 | 320 0134 10 | 500 0961 60 | 200 | 24 | |
| 1.6L | 74 - 83 | L4, OHV | | | | | | | | | |
| 1.8L | 77 - 84 | L4, OHV | | | | | | | | | |
| Estaquitas, Chasis | | | | | | | | | | | |
| 1.8L | 84 - 93 | L4, OHV | 620 0638 69 | | 181 | 120 0066 12 | 320 0134 10 | 500 0961 60 | 200 | 24 | |
| Frontier | | | | | | | | | | | |
| 2.4L | 01 - 04 06 - 08 11 - 14 | L4, SOHC L4, (143 HP), DOHC L4, (143 HP), DOHC | 624 2775 00 | | 201 | 124 0585 10 | 324 0625 10 | 500 0961 60 | 240 | 24 | Volante Sólido Tipo Plano |
| Ichivan | | | | | | | | | | | |
| 1.8L | 88 - 94 | L4, (78 HP), OHV | 623 0639 69 | | 192 | 123 0076 11 | 323 0124 10 | 500 0961 60 | 225 | 24 | |
| 2.4L | 91 - 94 | L4, (134 HP), DOHC | 624 2775 00 | | 201 | 124 0585 10 | 324 0625 10 | 500 0961 60 | 240 | 24 | Volante Sólido Tipo Plano |
| Juke | | | | | | | | | | | |
| 1.6L | 12 - 14 | L4, (188 HP), DOHC | 623 3735 33 | Pro | 200 | 123 0630 10 | 323 0794 10 | 510 0164 10 | 230 | 21 | |
| | | | 600 0245 00 | DMF | 177 | 123 0630 10 | 323 0794 10 | 510 0164 10 | 230 | 21 | 415 0570 10 |
| NV350 | | | | | | | | | | | |
| 2.5L | 14 - | L4, (145 HP), DOHC QR25 | 624 3973 00 | | 204 | 124 0508 10 | 324 0841 10 | 500 0961 60 | 240 | 24 | |
| Pathfinder | | | | | | | | | | | |
| 2.4L | 87 - 93 | L4, (103-106 HP), SOHC, Z24 | 624 2775 00 | | 201 | 124 0585 10 | 324 0625 10 | 500 0961 60 | 240 | 24 | |
| Pick-Up | | | | | | | | | | | |
| 1.8L | 84 - 92 | L4 | | | | | | | | | |
| 2.4L | 85 - 92 | L4 | | | | | | | | | |



| Sistemas Hidráulicos | | | | | | | |
|--|------|---------------------------------|------|---------------------------------|------|------------------------------------|---------------------------------|
| Conjunto Hidráulico / Material | Pág. | Cilindro Maestro / Material | Pág. | Cilindro Esclavo / Material | Pág. | Collarín Hidráulico / Material | |
| Tsuru II | | | | | | | |
| | | | | | | | 4 y 5 Vel. |
| Tsuru III | | | | | | | |
| | | | | | | | 4 y 5 Vel. |
| | | | | | | | 5 Vel. |
| Versa | | | | | | | |
| | | | | | | 510 0097 10 Poliamida | 239 5 Vel. |
| CAMIONETA / PICK-UP / MINIVAN / SUV | | | | | | | |
| Cabstar | | | | | | | |
| | | | | | | | 6 Vel. |
| Datsun Pick-Up | | | | | | | |
| | | | | | | | 4 Vel. |
| Estaquitas, Chasis | | | | | | | |
| | | | | | | | 4 Vel. |
| Frontier | | | | | | | |
| | | | | 512 0134 10 Metal | 231 | | KA24DE, 5 Vel. KA24E, 5 Vel. |
| Ichivan | | | | | | | |
| | | | | | | | 4 Vel. |
| | | | | | | | 5 Vel. |
| Juke | | | | | | | |
| | | | | | | 510 0164 10 Poliamida c/Tubo | 241 6 Vel. |
| | | | | | | 510 0164 10 Poliamida c/Tubo | 241 |
| NV350 | | | | | | | |
| | | | | | | | |
| Pathfinder | | | | | | | |
| | | | | | | | Americana 5 Vel. |
| Pick-Up | | | | | | | |
| | | | | 512 0147 10 Aluminio | 231 | | Nacional, 4 Vel. |



RepSet®



Pick-Up (cont.)

| | | | | | | | | | | | |
|-----------------|---------|--------------------------------|--------------------|-----|-----|-------------|-------------|-------------|-----|----|----------------|
| 2.0L 720 | 74 - 83 | L4, L20B, Z22, SD22 | | | | | | | | | |
| 2.2L 720 | 74 - 83 | L4, L20B, Z22, SD22 | 623 2856 00 | | 195 | 123 0287 10 | 323 0124 10 | 500 0436 60 | 225 | 24 | |
| 2.5L 720 Diesel | 83 - 92 | L4, SD25 | | | | | | | | | |
| 2.0L 720 | 84 - 92 | L4, Z20, Z24, KA24 | | | | | | | | | |
| 2.4L 720 | 84 - 92 | L4, Z20, Z24, KA24 | | | | | | | | | |
| 2.4L | 91 - 00 | L4, D21 | 624 2775 00 | | 201 | 124 0585 10 | 324 0625 10 | 500 0961 60 | 240 | 24 | Volante Sólido |
| 2.4L | 01 - 08 | L4, D21 | | | | | | | | | Tipo Plano |
| 2.4L NP300 | 09 - 15 | L4, (143 HP), DOHC | | | | | | | | | |
| 2.4L | 03 - 08 | L4, Doble Cabina, D21 | 624 2775 21 | Pro | 201 | 124 0585 10 | 324 0625 10 | 500 0961 60 | 240 | 24 | Volante Sólido |
| | 03 - 08 | L4, Estacas Largo, D21 | | | | | | | | | |
| | 09 - 15 | L4, NP300 Chasis Cabina | | | | | | | | | |
| | 94 - 15 | L4, Pick-Up | | | | | | | | | |
| 2.4L | 94 - 15 | L4, Pick-Up, Doble Cabina, D21 | | | | | | | | | |
| | 94 - 15 | L4, Pick-Up, Doble Cabina, D21 | | | | | | | | | |
| 2.5L NP300 | 09 - 15 | L4, D22, Turbo Diesel | 625 3066 00 | | 205 | 125 0147 10 | 325 0251 10 | 500 1219 10 | 250 | 24 | Volante Sólido |
| | | | | | | | | | | | Tipo Plano |

Urvan

| | | | | | | | | | | | |
|-------------------|---------|------------------------------|--------------------|-----|-----|-------------|-------------|-------------|-----|----|----------------|
| 2.4L | 00 - 13 | L4, (144 HP), DOHC, 16 Valv. | 624 2775 00 | | 201 | 124 0585 10 | 324 0625 10 | 500 0961 60 | 240 | 24 | Volante Sólido |
| | | | | | | | | | | | Tipo Plano |
| 2.5L | 02 - 12 | L4, (145 HP), DOHC, Gasolina | 624 3396 00 | | 202 | 124 0508 10 | 324 0553 10 | 500 0961 60 | 240 | 24 | |
| | | | 600 0075 00 | DMF | 173 | 124 0508 10 | 324 0553 10 | 500 0961 60 | 240 | 24 | 415 0434 10 |
| 2.5L NV350 | 14 - | L4, (145 HP), DOHC QR25 | 624 3973 00 | | 204 | 124 0508 10 | 324 0841 10 | 500 0961 60 | 240 | 24 | Volante Sólido |
| | | | NUEVO | | | | | | | | Tipo Plano |
| 3.0L Turbo Diesel | 08 - 13 | L4, (129 HP), DOHC | 625 3066 00 | | 205 | 125 0147 10 | 325 0251 10 | 500 1219 10 | 250 | 24 | Volante Sólido |
| | | | | | | | | | | | Tipo Plano |

PEUGEOT

206

| | | | | | | | | | | | |
|--------|---------|------------------------------|--------------------|--|-----|-------------|-------------|-------------|-----|----|----------------|
| 1.4L | 00 - 09 | L4, (75 HP), SOHC, 8 Valv. | 618 3083 00 | | 179 | 118 0146 10 | 318 0165 10 | 500 0742 10 | 200 | 18 | Volante Sólido |
| | | | | | | | | | | | Tipo Escalón |
| | | | | | | | | | | | (67 Nm) |
| | | | | | | | | | | | (0.5 mm) |
| 1.6LXS | 2001 | L4, (90HP), SOHC, 8 Valv. | 620 3205 00 | | 182 | 120 0189 10 | 320 0469 10 | 500 0742 10 | 200 | 18 | |
| 1.6L | 01 - 09 | L4, (110 HP), DOHC, 16 Valv. | 620 3208 00 | | 183 | 120 0261 10 | 320 0345 10 | 500 0742 10 | 200 | 18 | |

207

| | | | | | | | | | | | |
|------|---------|--------------------|--------------------|--|-----|-------------|-------------|-------------|-----|----|----------------|
| 1.4L | 09 - 11 | L4, (75 HP), OHC | 620 3209 00 | | 183 | 120 0261 10 | 320 0345 10 | 500 0924 11 | 200 | 18 | Volante Sólido |
| 1.6L | 09 - 11 | L4, (110 HP), DOHC | | | | | | | | | Tipo Escalón |
| | | | | | | | | | | | (65 Nm) |
| | | | | | | | | | | | (0.5 mm) |
| 1.6L | 12 - 13 | L4, (120 HP), DOHC | 620 3330 00 | | 184 | 120 0387 10 | 319 0219 10 | 500 1039 10 | 190 | 18 | Volante Sólido |
| | | | | | | | | | | | Tipo caja |
| | | | | | | | | | | | (5.66 mm) |

207 CC

| | | | | | | | | | | | |
|------------|---------|------------------------------|--------------------|--|-----|-------------|-------------|-------------|-----|----|--|
| 1.6L Turbo | 08 - 14 | L4, (150 HP), DOHC, 16 Valv. | 623 3569 00 | | 199 | 123 0525 10 | 323 0750 10 | 500 0924 11 | 234 | 18 | |
|------------|---------|------------------------------|--------------------|--|-----|-------------|-------------|-------------|-----|----|--|







| Sistemas Hidráulicos | | | | | | | |
|------------------------------------|------|---------------------------------|------|---------------------------------|------|------------------------------------|---|
| Conjunto Hidráulico / Material | Pág. | Cilindro Maestro / Material | Pág. | Cilindro Esclavo / Material | Pág. | Collarín Hidráulico / Material | |
| Pick-Up (cont.) | | | | | | | |
| | | | | | | | 4 Vel. |
| | | | | | | | Pick-up, Chasis Cabina, Doble Cabina, Estacas y Estacas Largo, Gasolina; 5 Vel. |
| | | | | 512 0149 10 Metal | 231 | | Gasolina; 5 Vel. RepSet Incluye Cilindro Esclavo |
| | | 511 0148 10 Aluminio | 225 | 512 0149 10 Metal | 231 | | |
| | | | | | | | Pick-up, Chasis Cabina, Doble Cabina, Diesel ; 5 Vel. |
| Urvan | | | | | | | |
| | | | | 512 0134 10 Metal | 231 | | KA24DE; 5 Vel. |
| | | | | | | | 5 Vel. |
| | | | | | | | 5 Vel. |
| | | | | | | | 5 Vel. |
| PEUGEOT | | | | | | | |
| 206 | | | | | | | |
| | | | | | | | TU3JP, KFX, KFW; 5 Vel. |
| | | | | | | | TU5JP; 5 Vel. |
| | | | | | | | TU5JP4, (N6A); 5 Vel. |
| 207 | | | | | | | |
| | | 511 0268 10 Poliamida | | | | | 5 Vel. |
| | | 511 0268 10 Poliamida | | | | | 5 Vel. Volante OE# 09675 DEF1-04 101790 WF0482 |
| 207 CC | | | | | | | |
| | | | | | | | 5 Vel. Transmisión BE4R |





| RepSet® | | | | | | | | | | | |
|----------------------------|---------|---------------------------------|---------------------------------|-----------------|------|-------------|-------------|-------------|-----|----|---|
| | | | | Tipo de RepSet® | Pág. | | | | | | |
| 207 RC | | | | | | | | | | | |
| 1.6L | 08 - 10 | L4, (175 HP), DOHC, Turbo | 623 3569 00 | | 199 | 123 0525 10 | 323 0750 10 | 500 0924 11 | 234 | 18 | |
| 208 | | | | | | | | | | | |
| 1.6L | 14 - | L4, (120 HP), DOHC | 620 3330 00 | | | 120 0387 10 | 319 0219 10 | 500 1039 10 | 190 | 18 | Volante Sólido Tipo caja (5.66 mm) |
| 1.6L GT Turbo | 14 - | L4, (200 HP), DOHC NUEVO | 623 3740 33 | Pro SAC | 200 | | | 510 0157 10 | | | |
| 1.6L TD | 2016 | L4, (92 HP), DOHC, Turbo Diesel | 623 3569 00 | | 199 | 123 0525 10 | 323 0750 10 | 500 0924 11 | 234 | 18 | |
| 301 | | | | | | | | | | | |
| 1.6L TD | 15 - | L4, (92 HP), DOHC | 623 3569 00 | | 199 | 123 0525 10 | 323 0750 10 | 500 0924 11 | 234 | 18 | |
| 306 | | | | | | | | | | | |
| 1.8L | 98 - 02 | L4, (110-112 HP), DOHC | 620 3203 00 | | 182 | 120 0106 11 | 320 0209 10 | 500 0327 10 | 200 | 18 | |
| 307 | | | | | | | | | | | |
| 2.0L T5, CC | 03 - 05 | L4, (138 HP), DOHC, EW10J4 | 623 3376 00 | | 198 | 123 0348 10 | 323 0515 10 | 500 0924 11 | 228 | 18 | |
| 2.0L T6, CC | 06 - 08 | L4, (143 HP), DOHC, EW10A | | | | | | | | | |
| 308 | | | | | | | | | | | |
| 1.6L Turbo | 2009 | L4, (150 HP), DOHC | 623 3569 00 | | 199 | 123 0525 10 | 323 0750 10 | 500 0924 11 | 234 | 18 | |
| 1.6L | 16 - | L4, (115 HP), DOHC | | | | | | | | | |
| 1.6L GT Turbo | 16 - | L4, (205 HP), DOHC | 623 3740 33 NUEVO | Pro SAC | 200 | | | 510 0157 10 | | | |
| 405 | | | | | | | | | | | |
| 2.0L STI, SRI | 97 - 99 | L4, (128 HP), OHC | 622 3201 00 | | 189 | 122 0133 10 | 322 0169 10 | 500 0327 10 | 216 | 18 | |
| 406 | | | | | | | | | | | |
| 2.0L ST | 00 - 01 | L4, (135 HP), DOHC, XU10J4R | 622 3203 00 | | 190 | 122 0176 20 | 322 0169 10 | | 216 | 18 | |
| 2.0L Ambiance | 02 - 03 | L4, (138 HP), DOHC, EW10J4 | 623 3376 00 | | 198 | 123 0348 10 | 323 0515 10 | 500 0924 11 | 228 | 18 | |
| RCZ | | | | | | | | | | | |
| 1.6L Turbo | 11 - 15 | L4, (200 HP), DOHC | | | | | | | | | |
| FURGONETA / MINIVAN | | | | | | | | | | | |
| Expert Tepee | | | | | | | | | | | |
| 2.0L Diesel | 08 - 09 | L4, (120 HP), DOHC | 624 3518 00 | | 203 | 124 0411 10 | 324 0434 10 | 500 1149 10 | 235 | 21 | |
| | | | 600 0081 00 | DMF SAC | 173 | 124 0411 10 | 324 0434 10 | 500 1149 10 | 235 | 21 | 415 0320 10 (48 Nm) |
| Grand Raid | | | | | | | | | | | |
| 1.6L M59 | 07 - 12 | L4, (110 HP), DOHC | 620 3209 00 | | 183 | 120 0261 10 | 320 0345 10 | 500 0924 11 | 200 | 18 | Volante Sólido Tipo Escalón (65 Nm) (0.5 mm) |
| 1.6L M59 HDI | 2009 | L4, (74 HP), DOHC | 624 3519 00 | | 203 | 124 0376 10 | 324 0389 10 | 500 0924 11 | 234 | 18 | |







| Sistemas Hidráulicos | | | | | | | i |
|---|------|--|-----------|--|-----------|--|---|
|  Conjunto Hidráulico / Material | Pág. |  Cilindro Maestro / Material | Pág. |  Cilindro Esclavo / Material | Pág. |  Collarín Hidráulico / Material | |
| 207 RC | | | | | | | |
| | | | | | | | 5 Vel. Transmisión BE4R |
| 208 | | | | | | | |
| | | 511 0268 10 Poliamida | | | | | 5 Vel. Volante OE# 09675 DEF1-04 101790 WF0482 |
| | | | | | | 510 0157 10 NUEVO | 6 Vel. |
| | | | | | | | 5 Vel. Transmisión BE4R |
| 301 | | | | | | | |
| | | | | | | | 5 Vel. Transmisión BE4R |
| 306 | | | | | | | |
| | | | | | | | 5 Vel. |
| 307 | | | | | | | |
| | | | | | | | EW10J4 y EW10A; 5 Vel. |
| 308 | | | | | | | |
| | | | | | | | 5 Vel. Transmisión BE4R |
| | | | | | | 510 0157 10 | 240 |
| | | | | | | 510 0157 10 | 240 |
| 405 | | | | | | | |
| | | | | | | | 5 Vel. |
| 406 | | | | | | | |
| | | | | | | | 5 Vel.; Collarín Integrado en el Embrague |
| | | | | | | | 5 Vel. |
| RCZ | | | | | | | |
| | | | | | | 510 0157 10 | 240 |
| FURGONETA / MINIVAN | | | | | | | |
| Expert Tepee | | | | | | | |
| | | 511 0649 10 Poliamida | NUEVO 228 | 512 0385 10 Poliamida | NUEVO 234 | | |
| | | 511 0649 10 Poliamida | NUEVO 228 | 512 0385 10 Poliamida | NUEVO 234 | | DW10UTED4 |
| Grand Raid | | | | | | | |
| | | | | | | | 5 Vel.; TU5JP4 |
| | | | | | | | Inyección Bosch EDC16C3, EDC16; 5 Vel.; DV6ATED4 |





| RepSet® | | | | | | | | | | | |
|--|---------|---------------------------------|-------------|-----------------|------|-------------|-------------|-------------|-----|----|---|
| | | | | Tipo de RepSet® | Pág. | | | | | | |
| Manager | | | | | | | | | | | |
| 3.0LTDI | 09 - 15 | L4, (157-176 HP), DOHC | 626 3079 33 | Pro SAC | 207 | 126 0040 10 | 326 0047 10 | 510 0093 10 | 258 | 23 | |
| | | | 600 0152 00 | DMF SAC | 176 | 126 0040 10 | 326 0047 10 | 510 0093 10 | 258 | 23 | 415 0375 10 (30 Nm+60°) |
| Partner | | | | | | | | | | | |
| 1.6L | 03 - 12 | L4, (110 HP), DOHC | 620 3209 00 | | 183 | 120 0261 10 | 320 0345 10 | 500 0924 11 | 200 | 18 | Volante Sólido Tipo Escalón (65 Nm) (0.5 mm) |
| 1.6L M59 HDI | 09 - 12 | L4, (74-90 HP), DOHC | 624 3519 00 | | 203 | 124 0376 10 | 324 0389 10 | 500 0924 11 | 234 | 18 | |
| Partner Maxi VU | | | | | | | | | | | |
| 1.6L TD | 12 - | L4, (90 HP), DOHC, Turbo Diesel | 623 3569 00 | | 199 | 123 0525 10 | 323 0750 10 | 500 0924 11 | 234 | 18 | |
| Partner Tepee | | | | | | | | | | | |
| 1.6L TD | 13 - | L4, (90-92 HP), DOHC | 624 3519 00 | | 203 | 124 0376 10 | 324 0389 10 | 500 0924 11 | 234 | 18 | |
| PLYMOUTH | | | | | | | | | | | |
| Acclaim | | | | | | | | | | | |
| 2.5L | 1989 | L4, Turbo Cargado | 623 0703 00 | | 193 | 123 0162 10 | 323 0288 10 | 500 0441 10 | 228 | 18 | Volante Sólido Tipo Plano (74 Nm) |
| Breeze | | | | | | | | | | | |
| 2.0L | 96 - 00 | L4, DOHC, MPFI | 601 0015 00 | Modular | 178 | 123 0238 10 | 323 0523 10 | 500 0826 10 | 230 | 17 | Volante Sólido |
| Scamp, TC3, Turismo | | | | | | | | | | | |
| 2.5L | 1989 | L4, Intercooled Turbo II | 623 0703 00 | | 193 | 123 0162 10 | 323 0288 10 | 500 0441 10 | 228 | 18 | Volante Sólido Tipo Plano (74 Nm) |
| Sundance | | | | | | | | | | | |
| 2.5L | 1989 | L4, Turbo Cargado | 623 0703 00 | | 193 | 123 0162 10 | 323 0288 10 | 500 0441 10 | 228 | 18 | Volante Sólido Tipo Plano (74 Nm) |
| CAMIONETA / PICK-UP / SUV / VAN | | | | | | | | | | | |
| Voyager | | | | | | | | | | | |
| 2.5L | 1989 | L4, Turbo | 623 0703 00 | | 193 | 123 0162 10 | 323 0288 10 | 500 0441 10 | 228 | 18 | Volante Sólido Tipo Plano (74 Nm) |
| PONTIAC | | | | | | | | | | | |
| Fiero | | | | | | | | | | | |
| 2.8L | 86 - 88 | V6, OHV, 12Valv. | 623 1195 00 | | 193 | 123 0134 10 | 323 0298 10 | 500 0444 10 | 232 | 14 | Volante Sólido Tipo Plano (70 Nm) |
| Firebird | | | | | | | | | | | |
| 3.4L | 1994 | V6, OHV, 12 Valv. | | | | | | | | | |
| 3.8L | 95 - 97 | V6 | | | | | | | | | |
| 5.7L | 93 - 95 | V8 | | | | | | | | | |



| Sistemas Hidráulicos | | | | | | | i |
|---|------|--|------|--|------|--|-------------------------|
|  Conjunto Hidráulico / Material | Pág. |  Cilindro Maestro / Material | Pág. |  Cilindro Esclavo / Material | Pág. |  Collarín Hidráulico / Material | |
| Manager | | | | | | | |
| | | | | | | 510 0093 10 Aluminio | 6 Vel.; F30DT |
| | | | | | | 510 0093 10 Aluminio | |
| Partner | | | | | | | |
| | | | | | | | 5 Vel.; TU5JP4 |
| | | | | | | | DV6 B, DV6ATED4 |
| Partner Maxi VU | | | | | | | |
| | | | | | | | 5 Vel. Transmisión BE4R |
| Partner Tepee | | | | | | | |
| | | | | | | | 5 Vel. |
| PLYMOUTH | | | | | | | |
| Acclaim | | | | | | | |
| | | | | | | | Americana |
| Breeze | | | | | | | |
| | | | | | | | Americana |
| Scamp, TC3, Turismo | | | | | | | |
| | | | | | | | Americana |
| Sundance | | | | | | | |
| | | | | | | | Americana |
| CAMIONETA / PICK-UP / SUV / VAN | | | | | | | |
| Voyager | | | | | | | |
| | | | | | | | Americana |
| PONTIAC | | | | | | | |
| Fiero | | | | | | | |
| | | | | | | | 5 Vel. Americana |
| Firebird | | | | | | | |
| | | 511 0053 10 Poliamida | 223 | 512 0119 10 Poliamida | 231 | | Americana |





RepSet®

| | | | | Tipo de RepSet® | Pág. | | | | | | |
|-------------------------|---------|------------------------------|--------------------|-----------------|------|-------------|-------------|-------------|-----|----|---|
| Firebird (cont.) | | | | | | | | | | | |
| 3.8L | 1998 | V6 | | | | | | | | | |
| 5.7L | 1998 | V8 | | | | | | | | | |
| 4.9L (301") | 1979 | V8, OHV, 16 Valv. | 627 3012 00 | | 208 | 127 0003 10 | 327 0037 10 | 500 0445 10 | 263 | 26 | Volante Sólido Tipo Plano (100 Nm) |
| 5.7L (350") | 75 - 77 | V8, OHV, 16 Valv. | | | | | | | | | |
| 6.6L (400") | 71 - 77 | V8, OHV, 16 Valv. | | | | | | | | | |
| 5.0L | 81 - 82 | V8, 2a. Generación | | | | | | | | | |
| 5.0L | 83 - 92 | V8, 3a. Generación | | | | | | | | | |
| 5.7L | 93 - 97 | V8, OHV; LT1, MPFI | 628 3215 09 | | 210 | | | | 280 | 26 | |
| Firefly | | | | | | | | | | | |
| 1.0L | 87 - 89 | L3, Turbo | 619 0353 60 | | 179 | 119 0062 11 | 319 0110 10 | 500 0926 10 | 190 | 18 | Volante Sólido Tipo Plano (75-80 Nm) |
| Grand am | | | | | | | | | | | |
| 2.2L | 02 - 04 | L4, DOHC, MPFI, Ecotec | 623 3358 33 | Pro | 197 | 123 0429 60 | 323 0536 10 | 510 0051 20 | 225 | 14 | Volante Sólido Tipo Caja (75 Nm) (19.20 mm) |
| 2.3L | 88 - 92 | L4, Quad 4 Engine, MPFI | 623 1195 00 | | 193 | 123 0134 10 | 323 0298 10 | 500 0444 10 | 232 | 14 | Volante Sólido Tipo Plano (70 Nm) |
| 2.3L | 1995 | L4, MPFI | 623 2151 33 | Pro | 194 | | 323 0536 10 | 510 0069 10 | 225 | 14 | Volante Sólido Tipo Caja (30 Nm+45°) (20.0 mm) |
| 2.4L | 96 - 98 | L4, SOHC 8 Valv. MPFI | | | | | | | | | |
| 2.4L | 99 - 01 | L4, DOHC, MPFI | 623 3091 33 | Pro | 196 | | 323 0536 10 | 510 0051 20 | 225 | 14 | Volante Sólido Tipo Plano (30 Nm+45°) |
| 2.5L | 85 - 91 | L4, OHV, MPFI | 622 1495 00 | | 188 | 122 0230 10 | 322 0275 10 | 500 0443 10 | 215 | 14 | Volante Sólido Tipo Plano (74 Nm) |
| Grand Prix | | | | | | | | | | | |
| 2.8L | 88 - 89 | V6 | 623 1195 00 | | 193 | 123 0134 10 | 323 0298 10 | 500 0444 10 | 232 | 14 | Volante Sólido Tipo Plano (70 Nm) |
| G3 | | | | | | | | | | | |
| 1.6L | 07 - 09 | L4, DOHC | 622 3149 00 | | 189 | 122 0151 11 | 322 0390 10 | 500 0321 10 | 216 | 14 | Volante Sólido Tipo Caja (19.35 mm) |
| G5 | | | | | | | | | | | |
| 2.2L LS, GT | 07 - 09 | L4, (145-155 HP), DOHC, MPFI | 623 3242 33 | Pro | 196 | 123 0429 60 | 323 0536 10 | 510 0220 10 | 225 | 14 | Volante Sólido Tipo Caja (19.0 mm) |
| 2.4L GT | 07 - 08 | L4, (171 HP), DOHC, MPFI | | | | | | | | | |








| Sistemas Hidráulicos | | | | | | |  | |
|---|------|--|------|--|------|--|---|----------------------------|
|  Conjunto Hidráulico / Material | Pág. |  Cilindro Maestro / Material | Pág. |  Cilindro Esclavo / Material | Pág. |  Collarín Hidráulico / Material | | Pág. |
| Firebird (cont.) | | | | | | | | |
| | | | | | | 510 0041 10 Aluminio s/ Manguera | 236 | Americana |
| | | | | | | | | Americana |
| | | | | 512 0119 10 Poliamida | 231 | | | 6 Vel. Americana |
| Firefly | | | | | | | | |
| | | | | | | | | Americana |
| Grand am | | | | | | | | |
| | | | | | | 510 0051 20 Metal/Poliamida | 237 | 5 vel. |
| | | | | | | | | 4 Vel. Americana |
| | | | | | | 510 0069 10 Metal/Poliamida | 238 | 5 Vel. Americana |
| | | | | | | 510 0051 20 Metal/Poliamida | 237 | 5 Vel. Americana |
| | | | | | | | | Americana |
| Grand Prix | | | | | | | | |
| | | | | | | | | Americana |
| G3 | | | | | | | | |
| | | 511 0657 10  | 229 | 512 0247 10  | 232 | | | 5 Vel. |
| G5 | | | | | | | | |
| | | | | | | 510 0220 10 Aluminio/Poliamida | | Transmisión GETRAG, 5 Vel. |





| RepSet® | | | | | | | | | | | |
|--|---|--|--|-----------------|------|-------------|-------------|-------------|-----|----|---|
| | | | | Tipo de RepSet® | Pág. | | | | | | |
| J2000 | | | | | | | | | | | |
| 3.1L | 91 - 92 | V6, OHV, MPFI | 623 1195 00 | | 193 | 123 0134 10 | 323 0298 10 | 500 0444 10 | 232 | 14 | Volante Sólido Tipo Plano (70 Nm) |
| Matiz | | | | | | | | | | | |
| 1.0L 1.0L G2 | 04 - 05 06 - 11 | L4, (62 HP), SOHC L4, (65 HP), SOHC | 619 3056 00 | | 179 | 119 0145 10 | 319 0164 10 | 500 0926 10 | 190 | 18 | Volante Sólido Tipo Plano (35 Nm+30°+15°) |
| Sunbird | | | | | | | | | | | |
| 3.1L | 91 - 92 | V6, OHV, MPFI | 623 1195 00 | | 193 | 123 0134 10 | 323 0298 10 | 500 0444 10 | 232 | 14 | Volante Sólido Tipo Plano (70 Nm) |
| Sunfire | | | | | | | | | | | |
| 2.2L | 95 - 99 | L4, DOHC, MPFI | 622 2139 33 | Pro | 188 | 122 0217 10 | 322 0275 10 | 510 0069 10 | 215 | 14 | Volante Sólido Tipo Plano (75 Nm) |
| | 00 - 02 | L4, OHV | 622 3035 33 | Pro | 188 | | | 510 0051 20 | 214 | 14 | Volante Sólido Tipo Plano (75 Nm) |
| | 02 - 05 | L4, DOHC, ECOTEC, MPFI | 623 3358 33 | Pro | 197 | 123 0429 60 | 323 0536 10 | 510 0051 20 | 225 | 14 | Volante Sólido Tipo Caja (75 Nm) (19.20 mm) |
| 2.3L 2.4L | 1995 96 - 99 | L4 L4 | 623 2151 33 | Pro | 194 | | 323 0536 10 | 510 0069 10 | 225 | 14 | Volante Sólido Tipo Caja (30 Nm+45°) (20.0 mm) |
| 2.4L GT 2.4L | 00 - 02 00 - 02 | L4, (150 HP), DOHC, Twin Cam L4 | 623 3091 33 | Pro | 196 | | 323 0536 10 | 510 0051 20 | 225 | 14 | Volante Sólido Tipo Plano (30 Nm+45°) |
| 2.4L | 97 - 00 | L4, (150 HP), DOHC | | | | | | | | | |
| Trans Am | | | | | | | | | | | |
| 4.9L (301") 5.0L (305") 5.7L (350") 5.7L (350") 6.6L (400") 5.7L (350") | 1979 81 - 90 75 - 77 87 - 89 71 - 77 93 - 97 | V8, 10 1/2" Clutch V8, con 26 dientes, 10 1/2" 2a. y 3a. Generación. V8, 10 1/2" Clutch, 4 Vel. V8, 10 1/2" C, 3a. Generación V8, 10 1/2" Clutch, 4 Vel. V8, MPFI, OHV; LT1 | 627 3012 00 628 3215 09 | | 208 | 127 0003 10 | 327 0037 10 | 500 0445 10 | 263 | 26 | Volante Sólido Tipo Plano (100 Nm) |








| Sistemas Hidráulicos | | | | | | |  |
|---|------|--|------|--|------|--|---|
|  Conjunto Hidráulico / Material | Pág. |  Cilindro Maestro / Material | Pág. |  Cilindro Esclavo / Material | Pág. |  Collarín Hidráulico / Material | |
| J2000 | | | | | | | |
| | | | | | | | Americana |
| Matiz | | | | | | | |
| | | | | | | | 5 Vel. |
| Sunbird | | | | | | | |
| 513 0051 10 Poliamida | 219 | | | | | | Americana |
| Sunfire | | | | | | | |
| | | 511 0019 10 Poliamida | 221 | | | 510 0069 10 Metal/Poliamida | 238 Nacional y Americana |
| | | 511 0051 10 Poliamida | 223 | | | | Cilindro Maestro sin Manguera de Presión con fijación Tornillo - Tuerca |
| | | 511 0019 10 Poliamida | 221 | | | 510 0051 20 Metal/Poliamida | 237 Nacional y Americana |
| | | 511 0051 10 Poliamida | 223 | | | | Cilindro Maestro sin Manguera de Presión con fijación Tornillo - Tuerca |
| | | | | | | 510 0051 20 Metal/Poliamida | 237 Nacional y Americana |
| | | | | | | 510 0069 10 Metal/Poliamida | 238 5 Vel. Americana |
| | | | | | | 510 0051 20 Metal/Poliamida | 237 5 Vel. Nacional y Americana |
| | | 511 0051 10 Poliamida | 223 | | | | Americana Cilindro Maestro sin Manguera de Presión con fijación Tornillo - Tuerca |
| Trans Am | | | | | | | |
| | | | | | | | Americana |
| | | | | | | | 6 Vel. Nacional; Collarín integrado |





| RepSet® | | | | | | | | | | | |
|----------------------------------|-----------------|---|--|-----------------|------|-------------|-------------|-------------|-----|----|--|
| | | | | Tipo de RepSet® | Pág. | | | | | | |
| Z28 | | | | | | | | | | | |
| 3.4L | 93 - 95 | V6 | | | | | | | | | |
| 3.8L | 96 - 97 | V6 | | | | | | | | | |
| 5.7L | 93 - 97 | V8 | | | | | | | | | |
| 5.1L | 82 - 90 | V8 | 627 3012 00 | | 208 | 127 0003 10 | 327 0037 10 | 500 0445 10 | 263 | 26 | Volante Sólido Tipo Plano (100 Nm) |
| RENAULT | | | | | | | | | | | |
| Clio | | | | | | | | | | | |
| 1.6L | 02 - 10 | L4, (110 HP), DOHC, K4M | 620 3089 00 | | 182 | 012 0265 10 | 320 0346 30 | 500 0758 10 | 200 | 24 | Volante Sólido Tipo Plano |
| 2.0L Sport | 02 - 04 | L4, (172 HP), DOHC, F4M | 622 3208 00 | | 190 | 122 0221 10 | 322 0269 10 | 500 0758 10 | 216 | 26 | |
| Fluence | | | | | | | | | | | |
| 2.0L | 11 - | L4, (140 HP), DOHC | 623 3707 33 <small>NUEVO</small> | Pro | 200 | | | 510 0164 10 | 225 | 21 | |
| Logan | | | | | | | | | | | |
| 1.6L | 15 - | L4, (100 HP), DOHC | 620 3323 00 | | 184 | 120 0201 10 | 320 3467 10 | 500 0758 10 | 200 | 26 | Volante Sólido (Tipo plano) |
| Megane | | | | | | | | | | | |
| 2.0L | 01 - 04 | L4, (140 HP), DOHC, F4R | 622 3208 00 | | 190 | 122 0221 10 | 322 0269 10 | 500 0758 10 | 216 | 26 | |
| Megane II | | | | | | | | | | | |
| 2.0L | 04 - 09 | L4, DOHC (140 HP) | 624 3200 33 | Pro | 202 | 124 0369 10 | 324 0363 10 | 510 0088 10 | 239 | 21 | |
| 2.0L Sport Turbo | 07 - 09 | L4, DOHC (225 HP) | 600 0074 00 | DMF SAC | 173 | 124 0369 10 | 324 0363 10 | 510 0088 10 | 239 | 21 | 415 0224 10 (65 Nm) |
| Sandero | | | | | | | | | | | |
| 1.6L | 10 - 11 10 - | L4, (90 HP), SOHC L4, (110 HP), DOHC | 620 3323 00 | | 184 | 120 0201 10 | 320 0467 10 | 500 0758 10 | 200 | 26 | Volante Sólido Tipo plano |
| Scala | | | | | | | | | | | |
| 1.6L | 11 - 13 | L4, (110 HP), DOHC | 622 3359 00 <small>NUEVO</small> | | 192 | | 322 0326 10 | 500 0521 10 | 215 | 18 | Volante Sólido Tipo plano |
| Stepway | | | | | | | | | | | |
| 1.6L | 10 - | L4, (110 HP), DOHC | 620 3323 00 | | 184 | 120 0201 10 | 320 0467 10 | 500 0758 10 | 200 | 26 | Volante Sólido Tipo plano |
| FURGONETA / MINIVAN / SUV | | | | | | | | | | | |
| Duster | | | | | | | | | | | |
| 2.0L | 13 - | L4, (133 HP), DOHC | | | | | | 510 0164 10 | 225 | 21 | |
| Kangoo | | | | | | | | | | | |
| 1.5L Diesel | 09 - 10 | L4, (64-80HP), SOHC | 622 3225 00 | | 191 | 122 0324 10 | 322 0383 10 | 500 0758 10 | 215 | 26 | |
| 1.6L Gasolina | 02 - 13 | L4, (95-110 HP), DOHC | 620 3089 00 | | 182 | 012 0265 10 | 320 0346 30 | 500 0758 10 | 200 | 24 | Volante Sólido Tipo Plano |
| Scenic | | | | | | | | | | | |
| 2.0L | 01 - 04 | L4, (140 HP), DOHC | 622 3208 00 | | 190 | 122 0221 10 | 322 0269 10 | 500 0758 10 | 216 | 26 | |



| Sistemas Hidráulicos | | | | | | |  |
|---|------|--|------|--|---------------------------------|--|---|
|  Conjunto Hidráulico / Material | Pág. |  Cilindro Maestro / Material | Pág. |  Cilindro Esclavo / Material | Pág. |  Collarín Hidráulico / Material | |
| Z28 | | | | | | | |
| | | 511 0053 10 Poliamida | 223 | 512 0119 10 Poliamida | 231 | | Americana |
| | | | | | | | Americana 10 1/2" Clutch |
| RENAULT | | | | | | | |
| Clio | | | | | | | |
| | | | | | | | 5 Vel. |
| | | | | | | | 5 Vel. |
| Fluence | | | | | | | |
| | | | | | 510 0164 10 Poliamida c/Tubo | 241 | 6 Vel. |
| Logan | | | | | | | |
| | | | | | | | 5 Vel. |
| Megane | | | | | | | |
| | | | | | | | 5 Vel. |
| Megane II | | | | | | | |
| | | | | | 510 0088 10 Poliamida c/Tubo | 239 | 6 Vel. |
| | | | | | 510 0088 10 Poliamida c/Tubo | 239 | |
| Sandero | | | | | | | |
| | | | | | | | 5 Vel. |
| Scala | | | | | | | |
| | | | | | | | |
| Stepway | | | | | | | |
| | | | | | | | 5 Vel. |
| FURGONETA / MINIVAN / SUV | | | | | | | |
| Duster | | | | | | | |
| | | | | | 510 0164 10 Poliamida c/Tubo | 241 | 6 Vel. |
| Kangoo | | | | | | | |
| | | | | | | | 5 Vel. |
| | | | | | | | 5 Vel. |
| Scenic | | | | | | | |
| | | | | | | | 5 Vel. |





| RepSet® | | | | | | | | | | | |
|---|---------|---------------------------------------|-----------------------------|-----------------|------|-------------|-------------|-------------|-----|----|---|
| | | | | Tipo de RepSet® | Pág. | | | | | | |
| Scenic II | | | | | | | | | | | |
| 2.0L | 05 - 09 | L4, (140 HP), DOHC | 624 3200 33 | Pro SAC | 202 | 124 0369 10 | 324 0363 10 | 510 0088 10 | 239 | 21 | |
| | | | 600 0074 00 | DMF SAC | 173 | 124 0369 10 | 324 0363 10 | 510 0088 10 | 239 | 21 | 415 0224 10 (65 Nm) |
| Trafic | | | | | | | | | | | |
| 1.9L Diesel | 07 - | L4, (100 HP), DOHC | 624 3312 34 | Pro | 202 | 124 0436 10 | 324 0344 10 | 510 0225 10 | 239 | 21 | Volante Sólido Tipo Caja (8.80 mm) |
| SATURN | | | | | | | | | | | |
| LS, LS1, SC1, SC2, SL, SL1, S, L2, SW, SW2 | | | | | | | | | | | |
| 1.9L | 91 - 99 | L4 | 622 3051 00 | | 189 | 122 0247 10 | 322 0317 10 | 500 0965 10 | 215 | 22 | |
| SEAT | | | | | | | | | | | |
| Altea | | | | | | | | | | | |
| 1.4L TSI | 10 - 12 | L4, (125 HP), DOHC | 622 3345 00 | | 191 | | | 514 0022 10 | 220 | 28 | Volante Sólido Tipo Caja |
| 1.8L TFSI | 10 - 11 | L4, (160 HP), DOHC | 602 0001 00 | 2CT | 178 | | | | | | |
| | 11 - 15 | L4, (160 HP), DOHC Cod. Motor CDAA | 602 0006 00 NUEVO | 2CT | 178 | | | | | | |
| 2.0 FSI | 05 - 06 | L4, (150 HP), DOHC | 600 0114 00 | DMF SAC | 174 | 123 0426 10 | 323 0641 10 | 500 0440 10 | 228 | 28 | 415 0250 10 (60 Nm+90°) |
| | | | 623 3354 00 | SAC | 197 | 123 0426 10 | 323 0641 10 | 500 0440 10 | 228 | 28 | |
| Córdoba | | | | | | | | | | | |
| 1.6L | 01 - 02 | L4, (100 HP), SOHC, 20 Valv. | 621 1748 00 | | 185 | 121 0019 11 | 321 0033 11 | 500 0249 11 | 210 | 28 | Volante Sólido Tipo Caja (60 Nm + 90°) (23.4 mm) |
| | 04 - 09 | L4, (100 HP), SOHC, 8 Valv. | 620 3127 00 | | 182 | 120 0292 10 | 320 0383 10 | 500 1185 10 | 200 | 28 | Volante Sólido Tipo Plano |
| 2.0L | 03 - 09 | L4, (115 HP), SOHC, 8 Valv. | 622 3089 00 | | 189 | 122 0307 10 | 322 0364 10 | 500 1065 20 | 216 | 28 | Volante Sólido Tipo Caja (60 Nm + 90°) (0.15 mm) |
| | | | 622 3089 21 | Pro | 189 | 122 0307 10 | 322 0364 10 | 500 1065 20 | 216 | 28 | Volante Sólido Tipo Caja (60 Nm + 90°) (0.15 mm) |
| Ibiza | | | | | | | | | | | |
| 1.2L Turbo | 13 - | L4, (105 HP), DOHC, TSI | 622 3341 00 | | 191 | 122 0317 10 | 322 0391 10 | 514 0022 10 | 220 | 28 | |
| 1.2L TSI | 13 - 16 | L4, (105 HP), DOHC | | | | | | | | | |
| 1.4L TSI | 12 - 13 | L4, (150 HP), DOHC | 602 0006 00 | 2CT | 178 | | | | | | |
| 1.4L TSI Cupra | 2015 | L4, (180 HP), DOHC | NUEVO | | | | | | | | |




| Sistemas Hidráulicos | | | | | | | | |
|--|------|---------------------------------|------|---------------------------------|------|------------------------------------|-----|---|
| Conjunto Hidráulico / Material | Pág. | Cilindro Maestro / Material | Pág. | Cilindro Esclavo / Material | Pág. | Collarín Hidráulico / Material | | Pág. |
| Scenic II | | | | | | | | |
| | | | | | | 510 0088 10 Poliamida c/Tubo | 239 | 5 y 6 Vel. |
| | | | | | | 510 0088 10 Poliamida c/Tubo | 239 | |
| Trafic | | | | | | | | |
| | | | | | | 510 0225 10 Poliamida | | 6 Vel. CSC incluye Kit de Adaptadores |
| SATURN | | | | | | | | |
| LS, LS1, SC1, SC2, SL, SL1, S, L2, SW, SW2 | | | | | | | | |
| SEAT | | | | | | | | |
| Altea | | | | | | | | |
| | | | | | | | | 6 Vel. RepSet Incluye Kit de Accionamiento |
| | | | | | | | | Transmisión DSG, 7 Vel. Necesario Instalar con Herramienta Especial LuK. Fabricado hasta Mayo 2011 |
| | | | | | | | | Transmisión DSG, 7 Vel. Necesario Instalar con Herramienta Especial LuK. Fabricado a partir de Junio 2011 |
| | | 511 0318 10 Poliamida | 226 | 512 0010 10 Poliamida | 230 | | | 6 Vel. |
| | | 511 0318 10 | 226 | 512 0010 10 | 230 | | | |
| Córdoba | | | | | | | | |
| | | 511 0337 10 Poliamida | 227 | 512 0338 10 Poliamida | 233 | | | 5 Vel. Plato con una guía al volante |
| | | 511 0105 10 Poliamida | 225 | | | | | 5 Vel. |
| | | 511 0339 10 Poliamida | 227 | 512 0340 10 Poliamida | 233 | | | 5 Vel. |
| | | 511 0339 10 Poliamida | 227 | 512 0340 10 Poliamida | 233 | | | 5 Vel. RepSet Incluye Cilindro Esclavo |
| Ibiza | | | | | | | | |
| | | 511 0694 10 Poliamida | 229 | 512 0340 10 Poliamida | 233 | | | 5 Vel RepSet incluye Kit de Accionamiento |
| | | | | | | | | Transmisión DSG, 7 Vel. Necesario Instalar con Herramienta Especial LuK. Chasis desde C#000001 |





RepSet®



Ibiza (cont.)

| | | | | | | | | | | | | |
|------------|---------|-----------------------------|-------------|-----|-----|-------------|-------------|-------------|-----|----|---|--|
| 1.4L TSI | 11 - 12 | L4, (150 HP), DOHC | 602 0001 00 | 2CT | 178 | | | | | | | |
| 1.6L | 01 - 02 | L4, (100 HP), SOHC | 621 1748 00 | | 185 | 121 0019 11 | 321 0033 11 | 500 0249 11 | 210 | 28 | Volante Sólido Tipo Caja (60 Nm + 90°) (23.4 mm) | |
| | 04 - 09 | L4, (100 HP), SOHC, 8 Valv. | 620 3127 00 | | 182 | 120 0292 10 | 320 0383 10 | 500 1185 10 | 200 | 28 | Volante Sólido (75 Nm) | |
| 1.6L Style | 10 - 16 | L4, (105 HP), SOHC | 602 0001 00 | 2CT | 178 | | | | | | | |
| | | | 602 0006 00 | 2CT | 178 | | | | | | | |
| 2.0L | 03 - 15 | L4, (115 HP), SOHC | 622 3089 00 | | 189 | 122 0307 10 | 322 0364 10 | 500 1065 20 | 216 | 28 | Volante Sólido Tipo Caja (60 Nm + 90°) (0.15 mm) | |
| | | | 622 3089 21 | Pro | 189 | 122 0307 10 | 322 0364 10 | 500 1065 20 | 216 | 28 | Volante Sólido Tipo Caja (60 Nm + 90°) (0.15 mm) | |

León

| | | | | | | | | | | | |
|------------|---------|------------------------------|-------------|------------|-----|-------------|-------------|-------------|-----|----|---|
| 1.4L TSI | 08 - | L4, (122-125 HP), DOHC | 622 3345 00 | | 191 | | | 514 0022 10 | 220 | 28 | Volante Sólido Tipo Caja |
| | 12 - | L4, (140-150 HP), DOHC | 602 0006 00 | 2CT | 178 | | | | | | |
| | 14 - 15 | L4, (140 HP) DOHC | 623 3742 00 | SAC | 200 | | | 500 0440 10 | 230 | | |
| 1.8L TSI | 08 - 13 | L4, (160 HP), DOHC | 600 0124 00 | DMF SAC | 175 | 123 0463 10 | 323 0641 10 | 500 0440 10 | 230 | 28 | 415 0334 10 (60 Nm+90°) |
| | 12 - 15 | L4, (160-180 HP), DOHC | 602 0006 00 | 2CT | 178 | | | | | | |
| 1.8L | 01 - 06 | L4, (125 HP), DOHC, 20 Valv. | 622 3218 00 | | 190 | 122 0225 10 | 322 0285 10 | 500 0440 10 | 216 | 28 | Volante Sólido Tipo Caja (75 Nm) (10.9 mm) |
| | | | 622 3218 21 | Pro | 190 | 122 0225 10 | 322 0285 10 | 500 0440 10 | 216 | 28 | Volante Sólido Tipo Caja (75 Nm) (10.9 mm) |
| 1.8L Turbo | 01 - 06 | L4, (180HP), DOHC, 20 Valv. | 600 0101 00 | DMF | 174 | 124 0321 10 | 324 0302 10 | 510 0177 10 | 240 | 23 | 415 0111 10 (60 Nm+90°) |



| Sistemas Hidráulicos | | | | | | | |
|------------------------------------|------|---------------------------------|------|---------------------------------|------|------------------------------------|--|
| Conjunto Hidráulico / Material | Pág. | Cilindro Maestro / Material | Pág. | Cilindro Esclavo / Material | Pág. | Collarín Hidráulico / Material | |
| Ibiza (cont.) | | | | | | | |
| | | | | | | | Transmisión DSG, 7 Vel. Necesario Instalar con Herramienta Especial LuK. Chasis hasta B#196000 |
| | | 511 0337 10 Poliamida | 227 | 512 0338 10 Poliamida | 233 | | 5 Vel. Plato con una guía al volante |
| | | 511 0105 10 Poliamida | 225 | | | | 5 Vel. |
| | | | | | | | Transmisión DSG, 7 Vel. Necesario Instalar con Herramienta Especial LuK. Chasis hasta B#196000 |
| | | | | | | | Transmisión DSG, 7 Vel. Necesario Instalar con Herramienta Especial LuK. Chasis desde C#000001 |
| | | 511 0339 10 Poliamida | 227 | 512 0340 10 Poliamida | 233 | | 5 Vel. |
| | | 511 0339 10 Poliamida | 227 | 512 0340 10 Poliamida | 233 | | 5 Vel. RepSet Incluye Cilindro Esclavo |
| León | | | | | | | |
| | | 511 0318 10 Poliamida | 226 | | | | 6 Vel. RepSet Incluye Kit de Accionamiento |
| | | | | | | | Necesario instalar con Herramienta Especial LuK. Fabricado a partir de Junio 2011 |
| | | | | | | | 6 Vel. |
| | | 511 0318 10 Poliamida | 226 | | | | MQ250, 6 Vel. 8 Barrenos sujeción del Volante Bimasa |
| | | | | | | | Necesario instalar con Herramienta Especial LuK. Fabricado a partir de Junio 2011 |
| | | 511 0150 10 Poliamida | 225 | 512 0151 10 Poliamida | 232 | | 5 Vel. |
| | | 511 0150 10 Poliamida | 225 | 512 0151 10 Poliamida | 232 | | 5 Vel. RepSet Incluye Cilindro Esclavo |
| | | 511 0150 10 Poliamida | 225 | | | 510 0177 10 Poliamida | 242 6 Vel. |



| RepSet® | | | | | | | | | | | |
|-----------------------------------|--------------|-------------------------------|-------------|-----------------|------|-------------|-------------|-------------|-----|----|---|
| | | | | Tipo de RepSet® | Pág. | | | | | | |
| León (cont.) | | | | | | | | | | | |
| 2.0 FSI | 06 - 09 | L4, (150 HP), DOHC, 20 Valv. | 600 0114 00 | DMF | 174 | 123 0426 10 | 323 0641 10 | 500 0440 10 | 228 | 28 | 415 0250 10 (60 Nm+90°) |
| | | | 623 3354 00 | SAC | 197 | 123 0426 10 | 323 0641 10 | 500 0440 10 | 228 | 28 | |
| 2.0L Turbo FR 2.0L Turbo Cupra | 07 - 13 | L4, (200-211 HP), DOHC | 624 3491 33 | Pro | 203 | 124 0434 10 | 324 0414 10 | 510 0177 10 | 240 | 23 | |
| | 06 - 12 | L4, (240 HP), DOHC, TFSI | 600 0061 00 | DMF | 173 | 124 0434 10 | 324 0414 10 | 510 0177 10 | 240 | 23 | 415 0330 10 (60 Nm+90°) |
| Toledo | | | | | | | | | | | |
| 1.2L Turbo | 2013 15 - | L4, (105 HP), DOHC, TSI | 622 3341 00 | | 191 | 122 0317 10 | 322 0391 10 | 514 0022 10 | 220 | 28 | |
| | | L4, (105-110 HP), DOHC, TSI | | | | | | | | | |
| 1.4L Turbo | 13 - | L4, (122 - 125 HP), DOHC, TSI | 602 0006 00 | | 178 | | | | | | |
| 1.6L | 2013 15 - | L4, (105 HP), DOHC | 622 3341 00 | | 191 | 122 0317 10 | 322 0391 10 | 514 0022 10 | 220 | 28 | |
| | | L4, (110 HP), DOHC | | | | | | | | | |
| 1.8L | 01 - 05 | L4, (125 HP), DOHC, 20 Valv. | 622 3218 00 | | 190 | 122 0225 10 | 322 0285 10 | 500 0440 10 | 216 | 28 | Volante Sólido Tipo Caja (75 Nm) (10.9 mm) |
| | | | 622 3218 21 | Pro | 190 | 122 0225 10 | 322 0285 10 | 500 0440 10 | 216 | 28 | Volante Sólido Tipo Caja (75 Nm) (10.9 mm) |
| 1.8L Turbo | 01-04 | L4, (180 HP), DOHC, 20 Valv. | 600 0101 00 | DMF | 174 | 124 0321 10 | 324 0302 10 | 510 0177 10 | 240 | 23 | 415 0111 10 (60 Nm+90°) |
| 2.0L | 2006 | L4, (150 HP), DOHC, 16 Valv. | 600 0114 00 | DMF | 174 | 123 0426 10 | 323 0641 10 | 500 0440 10 | 228 | 28 | 415 0250 10 (60 Nm+90°) |
| | | | 623 3354 00 | SAC | 197 | 123 0426 10 | 323 0641 10 | 500 0440 10 | 228 | 28 | |
| SMART | | | | | | | | | | | |
| Fortwo | | | | | | | | | | | |
| 1.0L Pulse | 08 - 12 | L3, (71 HP), SOHC | 620 3358 00 | | 184 | | | 514 0003 10 | 200 | 17 | |
| 1.0L Turbo | 08 - 14 | L3, (84 HP), SOHC | | | | | | | | | |
| SUZUKI | | | | | | | | | | | |
| Aerio | | | | | | | | | | | |
| 2.0L | 02 - 03 | L4, (143 HP), DOHC, 16 Valv. | 620 3141 00 | | 182 | | | 500 0329 60 | 200 | 20 | |
| 2.3L GL | 06 - 07 | L4, (155 HP), DOHC | 622 3413 00 | | 192 | 122 0132 10 | | 500 0329 60 | 220 | 20 | |
| Baleno | | | | | | | | | | | |
| 1.6L | 95 - 00 | L4, (97 HP) | 619 0353 60 | | 179 | 119 0062 11 | 319 0110 10 | 500 0926 10 | 190 | 18 | Volante Sólido Tipo Plano (75-80 Nm) |
| Esteem | | | | | | | | | | | |
| 1.6L | 95 - 00 | L4, (97 HP) | 619 0353 60 | | 179 | 119 0062 11 | 319 0110 10 | 500 0926 10 | 190 | 18 | Volante Sólido Tipo Plano (75-80 Nm) |
| 1.8L | 99 - 02 | L4, (120 HP) | 620 3141 00 | | 182 | | | 500 0329 60 | 200 | 20 | |







| Sistemas Hidráulicos | | | | | | | |
|--------------------------------|------|-----------------------------|------|-----------------------------|------|--------------------------------|--|
| Conjunto Hidráulico / Material | Pág. | Cilindro Maestro / Material | Pág. | Cilindro Esclavo / Material | Pág. | Collarín Hidráulico / Material | |
| León (cont.) | | | | | | | |
| | | 511 0318 10 Poliamida | 226 | 512 0010 10 Poliamida | 230 | | 6 Vel. |
| | | 511 0318 10 Poliamida | 226 | 512 0010 10 Poliamida | 230 | | |
| | | 511 0318 10 Poliamida | 226 | | | 510 0177 10 Poliamida | 242 6 Vel. |
| | | 511 0318 10 Poliamida | 226 | | | 510 0177 10 Poliamida | 242 |
| Toledo | | | | | | | |
| | | 511 0694 10 Poliamida | 229 | 512 0340 10 Poliamida | 233 | | 6 Vel RepSet incluye Kit de Accionamiento |
| | | 511 0694 10 Poliamida | 229 | | | | Transmisión DSG 7 Vel. Necesario Instalar con Herramienta Especial LuK. |
| | | 511 0694 10 Poliamida | 229 | | | | 5 Vel RepSet incluye Kit de Accionamiento |
| | | 511 0150 10 Poliamida | 225 | 512 0151 10 Poliamida | 232 | | 5 Vel. |
| | | 511 0150 10 Poliamida | 225 | 512 0151 10 Poliamida | 232 | | 5 Vel. RepSet Incluye Cilindro Esclavo |
| | | 511 0150 10 Poliamida | 225 | | | 510 0177 10 Poliamida | 242 6 Vel. |
| | | | | 512 0010 10 Poliamida | 230 | | 5 Vel. |
| | | | | 512 0010 10 | 230 | | |
| SMART | | | | | | | |
| Fortwo | | | | | | | |
| | | | | | | | 5 Vel. RepSet incluye Kit de Accionamiento |
| SUZUKI | | | | | | | |
| Aerio | | | | | | | |
| | | | | | | | Americana |
| | | | | | | | Nacional, 5 Vel. |
| Baleno | | | | | | | |
| | | | | | | | Americana |
| Esteem | | | | | | | |
| | | | | | | | Americana |
| | | | | | | | Americana |





| RepSet® | | | | | | | | | | | |
|-----------------------------|---------|---------------------------------|-----------------------------|-----------------|------|-------------|-------------|-------------|-----|-------|---|
| | | | | Tipo de RepSet® | Pág. | | | | | | |
| | | | | | | | | | mm | Disco | Volante |
| S-Cross | | | | | | | | | | | |
| 1.6L | 14 - | L4, (118 HP), DOHC | 620 3321 33 | Pro | 183 | | 320 0212 10 | 510 0170 10 | 200 | 20 | |
| Swift | | | | | | | | | | | |
| 1.3L GTI | 89 - 01 | L4, (69-101 HP), DOHC | 619 0353 60 | | 179 | 119 0062 11 | 319 0110 10 | 500 0926 10 | 190 | 18 | Volante Sólido Tipo Plano (75-80 Nm) |
| 1.4L | 12 - | L4, (94 HP), DOHC | 619 3166 00 NUEVO | | 180 | | | | 190 | 18 | Volante Sólido Tipo Caja (18 mm) |
| 1.5L | 07 - 11 | L4, (101 HP), DOHC | 619 3153 00 | | 180 | 119 0062 11 | 319 0110 10 | 500 0926 10 | 190 | 18 | Volante Sólido (Tipo plano) |
| SX4 NUEVO | | | | | | | | | | | |
| 2.0L | 08 - 13 | L4, (143-150 HP), DOHC | 622 3357 33 | Pro | 192 | | | 510 0170 10 | 214 | 20 | |
| SUV | | | | | | | | | | | |
| Sidekick | | | | | | | | | | | |
| 1.6L JX, JLX | 89 - 91 | L4, (80 HP), SOHC, G16 Engine | 620 1721 60 | | 181 | 122 0079 10 | 320 0212 10 | 500 0329 10 | 200 | 20 | |
| Vitara, Grand Vitara | | | | | | | | | | | |
| 1.6L | 89 - 91 | L4, (80 HP), SOHC, G16 Engine | 620 1721 60 | | 181 | 122 0079 10 | 320 0212 10 | 500 0329 60 | 200 | 20 | |
| 2.0L | 99 - 03 | L4, (126 HP), DOHC, J20A Engine | 620 3030 00 | | 182 | | 323 0244 10 | 500 1014 60 | 225 | 20 | |
| TOYOTA | | | | | | | | | | | |
| Avanza | | | | | | | | | | | |
| 1.5L | 07 - | L4, (99-107 HP), DOHC, VVT | 620 3317 00 | | 183 | 120 0338 10 | 322 0435 10 | 500 0433 10 | 200 | 20 | Volante Sólido Tipo Escalón (0.50 mm) |
| Celica | | | | | | | | | | | |
| 1.6L | 91 - 93 | L4, Serie T180 | | | | | | | | | Volante Sólido |
| 1.8L | 94 - 97 | L4, Serie T200 | 622 3002 60 | | 188 | 122 0181 10 | 321 0134 10 | 500 0419 10 | 210 | 21 | Tipo Escalón (0.50 mm) |
| 1.8L GT, GTS | 00 - 05 | L4, DOHC, 16 Valv. | | | | | | | | | |
| 2.2L ST, GT | 75 - 80 | L4, OHV 8 Valv, 20R Engine | | | | | | | | | |
| 2.4L ST, GT | 81 - 85 | L4, SOHC, 8 Valv. 22R Engine | 623 2864 60 | | 195 | 123 0221 10 | 323 0173 10 | 500 0242 60 | 225 | 21 | Volante Sólido |
| 2.6L Supra | 79 - 80 | L6, SOHC, 12 Valv. MA46 | | | | | | | | | Tipo Escalón |
| 2.8L Supra | 1981 | L6, SOHC, 12 Valv. MA46 | | | | | | | | | (0.50 mm) |
| Corolla | | | | | | | | | | | |
| 1.6L | 93 - 97 | L4, SOHC, 4AFE Engine | | | | | | | | | Volante Sólido |
| 1.8L | 93 - 97 | L4, DOHC, 7AFE Engine | 622 3002 60 | | 188 | 122 0181 10 | 321 0134 10 | 500 0419 10 | 210 | 21 | Tipo Escalón (0.50 mm) |
| 1.8L | 98 - 13 | L4, DOHC, 16 Valv. Wti | | | | | | | | | |
| 1.8L | 03 - 08 | L4, DOHC (126 HP), 16 Valv. | | | | | | | | | |
| | 05 - 06 | L4, DOHC (126 HP), 16 Valv. | | | | | | | | | |
| | 09 - 10 | L4, (132 HP), DOHC | | | | | | | | | |
| | 14 - | L4, (132 HP), DOHC | 621 3133 33 NUEVO | Pro | 187 | 121 0114 10 | 321 0170 10 | 510 0133 10 | 210 | 21 | |



| Sistemas Hidráulicos | | | | | | | i |
|---|------|--|------|--|------|--|------------------------------|
|  Conjunto Hidráulico / Material | Pág. |  Cilindro Maestro / Material | Pág. |  Cilindro Esclavo / Material | Pág. |  Collarín Hidráulico / Material | |
| S-Cross | | | | | | | |
| | | | | | | 510 0170 10 | 5 Vel. |
| Swift | | | | | | | |
| | | | | | | | Americana |
| | | | | | | | Nacional, 5 Vel. |
| | | | | | | | Nacional, 5 Vel. |
| SX4 | | | | | | | |
| | | | | | | 510 0170 10 | 5 Vel. |
| SUV | | | | | | | |
| Sidekick | | | | | | | |
| | | | | | | | Americana |
| Vitara, Grand Vitara | | | | | | | |
| | | | | | | | Americana |
| | | | | | | | Americana |
| TOYOTA | | | | | | | |
| Avanza | | | | | | | |
| | | 511 0658 10 Aluminio | 229 | 512 0387 10 Metal | 234 | | 5 Vel. |
| Celica | | | | | | | |
| | | | | | | | Americana |
| | | | | | | | Americana RWD |
| Corolla | | | | | | | |
| | | | | | | | Nacional y Americana; 5 Vel. |
| | | 511 0341 10 Aluminio | 227 | 512 0342 10 | 233 | | 5 Vel. |
| | | | | 512 0356 10 | 233 | | 5 Vel. |
| | | 511 0661 10 Aluminio | 229 | 512 0382 10 | 233 | | 5 Vel. |
| | | | | | | | 6 Vel. |












RepSet®

| | | | | Tipo de RepSet® | Pág. | | | | | | |
|------------------------------|--------------------|---|--------------------|-----------------|------|-------------|-------------|-------------|-----|----|--|
| Corona | | | | | | | | | | | |
| 2.0L T100, T110 | 72 - 77 | L4, SOHC, 8 valv. | | | | | | | | | Volante Sólido |
| 2.2L T120 | 74 - 80 | L4, 20R Engine | 623 2864 60 | | 195 | 123 0221 10 | 323 0173 10 | 500 0242 60 | 225 | 21 | Tipo Escalón (0.50 mm) |
| 2.4L T130 | 81 - 82 | L4, (97 HP), 22R Engine | | | | | | | | | |
| Cressida | | | | | | | | | | | |
| 1.8L | 82 - 90 | L4, OHV, 8 Valv. Mark II | | | | | | | | | Volante Sólido |
| 2.0L | 82 - 90 | L4, SOHC, 8 Valv. Mark II | 623 2864 60 | | 195 | 123 0221 10 | 323 0173 10 | 500 0242 60 | 225 | 21 | Tipo Escalón (0.50 mm) |
| 2.4L | 82 - 90 | L4, OHV, 8 Valv. Mark II | | | | | | | | | |
| Crown | | | | | | | | | | | |
| 2.0L | 82 - 85 | L4, SOHC 8 Valv. | | | | | | | | | Volante Sólido |
| 2.4L Turbocargado | 84 - 88 | L4, SOHC 16 Valv. | 623 2864 60 | | 195 | 123 0221 10 | 323 0173 10 | 500 0242 60 | 225 | 21 | Tipo Escalón (0.50 mm) |
| Matrix | | | | | | | | | | | |
| 1.8L | 03 - 08 | L4, (130 HP), Wti, DOHC | 622 3002 60 | | 188 | 122 0181 10 | 321 0134 10 | 500 0419 10 | 210 | 21 | Volante Sólido Tipo Escalón (0.50 mm) |
| MR2, MR2 Spyder | | | | | | | | | | | |
| 1.8L | 00 - 05 | L4, (138 HP), DOHC, VVT-i | 622 3002 60 | | 188 | 122 0181 10 | 321 0134 10 | 500 0419 10 | 210 | 21 | Volante Sólido Tipo Escalón (0.50 mm) |
| Yaris | | | | | | | | | | | |
| 1.3L | 04 - 05 | L4, (86 HP), DOHC | 620 3210 00 | | 183 | 120 0304 10 | 320 0344 10 | 500 0437 10 | 200 | 21 | |
| 1.5L | 06 - | L4, (106 HP), DOHC | 621 3085 00 | | 187 | 121 0102 10 | 321 0134 10 | 500 0419 10 | 210 | 21 | Volante Sólido Tipo Escalón (88 Nm) (0.50 mm) |
| CAMIONETA/PICK-UP/SUV | | | | | | | | | | | |
| 4 Runner | | | | | | | | | | | |
| 2.4L | 80 - 84 | L4, Turbo, 22R Engine, Diesel | | | | | | | | | Volante Sólido |
| 2.7L | 80 - 88 | L4, Aspiración Natural, 22REC | 623 2864 60 | | 195 | 123 0221 10 | 323 0173 10 | 500 0242 60 | 225 | 21 | Tipo Escalón (0.50 mm) |
| 2.7L | 1984 | L4, 22R Engine | | | | | | | | | |
| 2.7L | 1990 | L4, 22REC Engine L4, 22RE Engine | 623 3022 00 | | 196 | 123 0221 10 | 323 0173 10 | 500 0536 10 | 225 | 21 | Volante Sólido Tipo Escalón |
| 2.4L | 87 - 88 93 - 95 | L4, 22RTEC, Turbo Charged L4, 22RE Engine, 4WD | 624 3485 00 | | 203 | 124 0145 60 | 324 0048 10 | 500 0536 10 | 235 | 21 | Volante Sólido Tipo Escalón (72 Nm) (0.50 mm) |
| 2.7L | 96 - 00 | L4, DOHC, 16 Valv. | 625 3090 00 | | 205 | 125 0062 10 | 325 0256 10 | 500 0539 10 | 250 | 21 | Volante Sólido Tipo Escalón (88 Nm) (0.50 mm) |
| 3.0L | 88 - 95 | V6, 3VZE Engine, Heavy Duty | 624 2867 60 | | 201 | 124 0254 11 | 324 0048 10 | 500 0536 10 | 235 | 21 | Volante Sólido Tipo Escalón (88 Nm) (0.50 mm) |
| | | | 624 3205 00 | Pro Gold | 202 | 124 0275 10 | 324 0048 10 | 500 0536 10 | 235 | 21 | |












| Sistemas Hidráulicos | | | | | | |  |
|---|------|--|---|--|---|--|---|
|  Conjunto Hidráulico / Material | Pág. |  Cilindro Maestro / Material | Pág. |  Cilindro Esclavo / Material | Pág. |  Collarín Hidráulico / Material | |
| Corona | | | | | | | |
| | | | | 512 0326 10 Metal | 233 | | Cilindro esclavo solo para modelo 1978 Americana |
| Cressida | | | | | | | |
| | | | | | | | Americana |
| Crown | | | | | | | |
| | | | | | | | Americana |
| Matrix | | | | | | | |
| | | | | 512 0342 10 Metal | 233 | | Nacional y Americana; 5 Vel. |
| MR2, MR2 Spyder | | | | | | | |
| | | | | | | | Americana |
| Yaris | | | | | | | |
| | | | | | | | 5 Vel. |
| | | 511 0680 10 Metal |  229 | 512 0397 10 Metal |  234 | | 1NZ-FE; 5 Vel. |
| CAMIONETA/PICK-UP/SUV | | | | | | | |
| 4 Runner | | | | | | | |
| | | | | | | | Americana |
| | | | | | | | Americana |
| | | | | 512 0326 10 Metal | 233 | | Desde 1º Junio, 1987, 22RTE Engine Americana |
| | | | | | | | Americana |
| | | | | 512 0326 10 Metal | 233 | | Americana |
| | | | | 512 0326 10 Metal | 233 | | |





| RepSet® | | | | | | | | | | | | | | | | | | | |
|--|----------------------------|---|--|--------------------|------|-------------|-------------|-------------|-----|----|--|--|-----|-------------|-------------|-------------|-----|----|--|
| | | | | Tipo de RepSet® | Pág. | | | | | | | | | | | | | | |
| Hiace | | | | | | | | | | | | | | | | | | | |
| 2.7L | 06 - | L4, (149 HP), DOHC 16 Valv. | 625 3194 00 <small>NUEVO</small> | | 206 | 125 0062 10 | 325 0256 10 | 500 0536 10 | 250 | 21 | | | | | | | | | |
| Hilux | | | | | | | | | | | | | | | | | | | |
| 2.4L | 83 - 89 | L4 | 623 2864 60 | | 195 | 123 0221 10 | 323 0173 10 | 500 0242 60 | 225 | 21 | Volante Sólido Tipo Escalón (0.50 mm) | | | | | | | | |
| 2.5L 2.7L | 05 - 05 - 08 | L4, DOHC, Diesel L4, DOHC, Gasolina | 626 3024 09 | | 206 | 126 0026 10 | 329 0034 10 | | 260 | 21 | | | | | | | | | |
| 2.7L | 04 - | L4, (158 HP), DOHC | 625 3090 00 | | 205 | 125 0062 10 | 325 0256 10 | 500 0539 10 | 250 | 21 | Volante Sólido Tipo Escalón (88 Nm) (0.50 mm) | | | | | | | | |
| 3.0L | 1990 | V6, 3VZE Engine, Heavy Duty | 624 2867 60 | | 201 | 124 0254 11 | 324 0048 10 | 500 0536 10 | 235 | 21 | Volante Sólido Tipo Escalón (88 Nm) (0.50 mm) | | | | | | | | |
| | | | 624 3205 00 | Pro Gold | 202 | 124 0275 10 | 324 0048 10 | 500 0536 10 | 235 | 21 | Volante Sólido Tipo Escalón (88 Nm) (0.50 mm) | | | | | | | | |
| | 05 - | V6, DOHC | 626 3022 09 | | 206 | 126 0023 10 | 326 0034 10 | | 260 | 21 | | | | | | | | | |
| Pick-Up | | | | | | | | | | | | | | | | | | | |
| 2.0L 2.2L 2.2L 2.4L 2.4L 2.4L 2.4L | 1974 74 - 80 81 - 83 | L4, 18RC Engine L4, 20R Engine L4, Diesel | 623 2864 60 | | 195 | 123 0221 10 | 323 0173 10 | 500 0242 60 | 225 | 21 | Volante Sólido Tipo Escalón (0.50 mm) | | | | | | | | |
| 2.4L | 81 - 88 | L4, 22R Engine | | | | | | | | | | | | | | | | | |
| 2.4L | 1985 | L4, 2L Engine, Diesel | | | | | | | | | | | | | | | | | |
| 2.4L | 84 - 88 | L4, 22RE Engine, No Turbo | | | | | | | | | | | | | | | | | |
| 2.4L | 1985 | L4, 2LT Engine, Diesel | | | | | | | | | | | | | | | | | |
| 2.4L | 87 - 88 | L4, 22RTEC Engine, Desde 1° Junio /1987 | | 624 3485 00 | | | | | | | | | 203 | 124 0145 60 | 324 0048 10 | 500 0536 10 | 235 | 21 | Volante Sólido Tipo Escalón (72 Nm) (0.50 mm) |
| | 93 - 95 | L4, 22RE Engine, 4WD | | | | | | | | | | | | | | | | | |
| | 1989 | L4, 22R y 22RE Engine | 623 3022 00 | | 196 | 123 0221 10 | 323 0173 10 | 500 0536 10 | 225 | 21 | Volante Sólido Tipo Escalón (0.50 mm) | | | | | | | | |
| | 90 - 92 | L4, 22RE Engine, Heavy Duty | | | | | | | | | | | | | | | | | |
| | 93 - 96 | L4, 22RE Engine, RWD | | | | | | | | | | | | | | | | | |
| 3.0L | 88 - 95 | V6, 3VZE Engine, Heavy Duty | 624 2867 60 | | 201 | 124 0254 11 | 324 0048 10 | 500 0536 10 | 235 | 21 | Volante Sólido Tipo Escalón (88 Nm) (0.50 mm) | | | | | | | | |
| | | | 624 3205 00 | Pro Gold | 202 | 124 0275 10 | 324 0048 10 | 500 0536 10 | 235 | 21 | Volante Sólido Tipo Escalón (88 Nm) (0.50 mm) | | | | | | | | |








| Sistemas Hidráulicos | | | | | | |  |
|---|------|--|------|--|------|--|---|
|  Conjunto Hidráulico / Material | Pág. |  Cilindro Maestro / Material | Pág. |  Cilindro Esclavo / Material | Pág. |  Collarín Hidráulico / Material | |
| Hiace | | | | | | | |
| | | 511 0664 10  229 Aluminio | | 512 0393 10  234 Metal | | | Nacional; 5 Vel. |
| Hilux | | | | | | | |
| | | | | | | | Americana |
| | | | | | | | Americana; RepSet se surte sin collarín |
| | | 511 0661 10  229 Aluminio | | 512 0390 10  234 Metal | | | Nacional y Americana; 5 Vel. |
| | | | | | | | Americana |
| | | | | | | | Americana; RepSet se surte sin collarín |
| Pick-Up | | | | | | | |
| | | | | 512 0326 10 Metal | 233 | | Americana |
| | | | | | | | Americana |
| | | | | | | | Americana |
| | | | | 512 0326 10 Metal | 233 | | Americana |
| | | | | 512 0326 10 Metal | 233 | | |





| RepSet® | | | | | | | | | | | |
|--------------------|---------|--|--------------------|-----------------|------|-------------|-------------|-------------|-----|----|--|
| | | | | Tipo de RepSet® | Pág. | | | | | | |
| Previa, Van | | | | | | | | | | | |
| 2.0L | 84 - 85 | L4 | 623 2864 60 | | 195 | 123 0221 10 | 323 0173 10 | 500 0242 60 | 225 | 21 | Volante Sólido Tipo Escalón (0.50 mm) |
| 2.2L | 86 - 88 | L4 | | | | | | | | | |
| 2.2L | 1989 | L4, 4WD L4, RWD desde 1º Mayo /1989 | | | | | | | | | |
| T100 | | | | | | | | | | | |
| 2.7L | 94 - 98 | L4, (150 HP), 3RZ-FE Engine | 625 3090 00 | | 205 | 125 0062 10 | 325 0256 10 | 500 0539 10 | 250 | 21 | Volante Sólido Tipo Escalón (88 Nm) (0.50 mm) |
| 3.0L | 93 - 94 | V6, 3VZ-E Engine, (150 HP) | 624 2867 60 | | 201 | 124 0254 11 | 324 0048 10 | 500 0536 10 | 235 | 21 | Volante Sólido Tipo Escalón (88 Nm) (0.50 mm) |
| | | | 624 3205 00 | Pro Gold | 202 | 124 0275 10 | 324 0048 10 | 500 0536 10 | 235 | 21 | Volante Sólido Tipo Escalón (88 Nm) (0.50 mm) |
| Tacoma | | | | | | | | | | | |
| 2.4L | 01 - 03 | L4, 2RZ-FE (142 HP), 4WD | 625 3090 00 | | 205 | 125 0062 10 | 325 0256 10 | 500 0539 10 | 250 | 21 | Volante Sólido Tipo Escalón (88 Nm) (0.50 mm) |
| 2.7L | 95 - 04 | L4, 3RZ-FE (150 HP) | | | | | | | | | |
| Tundra | | | | | | | | | | | |
| 3.0L | 88 - 95 | V6 | 624 3205 00 | Pro Gold | 202 | 124 0275 10 | 324 0048 10 | 500 0536 10 | 235 | 21 | Volante Sólido Tipo Escalón (88 Nm) (0.50 mm) |
| VOLKSWAGEN | | | | | | | | | | | |
| Atlantic | | | | | | | | | | | |
| 1.6L | 77 - 81 | L4 | 619 0004 06 | | 179 | 119 0003 13 | 319 0001 10 | 500 0249 11 | 190 | 24 | Volante Sólido Tipo Caja (60 Nm + 90°) (21.2 mm) |
| 1.7L | 82 - 84 | L4 | 619 3108 00 | | 180 | 119 0035 15 | 319 0001 10 | 500 0249 11 | 190 | 24 | Volante Sólido Tipo Caja (75 Nm) (21.2 mm) |
| | 84 - 85 | L4 | 620 0077 06 | | 181 | 120 0050 13 | 320 0006 10 | 500 0249 11 | 200 | 24 | Volante Sólido Tipo Caja (60 Nm + 90°) (21.21 mm) |
| | 84 - 87 | L4 | 621 3075 00 | | 187 | 121 0006 11 | 321 0007 10 | 500 0249 11 | 210 | 24 | Volante Sólido Tipo Caja (75 Nm) (23.4 mm) |



| Sistemas Hidráulicos | | | | | | |  |
|---|------|--|------|--|------|--|---|
|  Conjunto Hidráulico / Material | Pág. |  Cilindro Maestro / Material | Pág. |  Cilindro Esclavo / Material | Pág. |  Collarín Hidráulico / Material | |
| Previa, Van | | | | | | | |
| | | | | | | | Americana |
| | | | | 512 0326 10 Metal | 233 | | Americana |
| T100 | | | | | | | |
| | | | | | | | 4WD, 4x4 Americana |
| | | | | 512 0326 10 Metal | 233 | | Americana |
| | | | | 512 0326 10 Metal | 233 | | |
| Tacoma | | | | | | | |
| | | | | | | | 5 Vel. Americana |
| Tundra | | | | | | | |
| | | | | | | | Americana |
| VOLKSWAGEN | | | | | | | |
| Atlantic | | | | | | | |
| | | | | | | | 4 Vel. |
| | | | | | | | 4 Vel. |
| | | | | | | | 4 Vel. |
| | | | | | | | 4 Vel. |





| RepSet® | | | | | | | | | | | |
|----------------------|---------|------------------------|--------------------|-----------------|------|-------------|-------------|-------------|-----|-----|---|
| | | | | Tipo de RepSet® | Pág. | | | | | | |
| Beetle | | | | | | | | | | | |
| 1.8L Turbo | 00 - 05 | L4, (147 HP), DOHC | 600 0129 00 | DFC | 175 | 123 0353 10 | 323 0374 11 | 500 0440 10 | 230 | 28 | 417 0019 11 (60 Nm+90°) |
| 1.8L Turbo S | 02 - 05 | L4, (177 HP), DOHC | 600 0101 00 | DMF | 174 | 124 0321 10 | 324 0302 10 | 510 0177 10 | 240 | 23 | 415 0111 10 (60 Nm+90°) |
| 2.0L GLS y Cabriolet | 00 - 11 | L4, (110-115 HP), SOHC | 622 3218 00 | | 190 | 122 0225 10 | 322 0285 10 | 500 0440 10 | 216 | 28 | Volante Sólido Tipo Caja (75 Nm) (10.9 mm) |
| | | | 622 3218 21 | Pro | 190 | 122 0225 10 | 322 0285 10 | 500 0440 10 | 216 | 28 | Volante Sólido Tipo Caja (75 Nm) (10.9 mm) |
| 2.0L TSI | 13 - 15 | L4, (210 HP) | 600 0242 00 | DMF | 177 | | | 510 0177 10 | 240 | 23 | 415 0524 10 |
| | | | NUEVO | SAC | | | | | | | |
| | | | 624 3955 33 | Pro | 204 | | | | | 240 | 23 |
| | | | NUEVO | SAC | | | | | | | |
| 2.5L | 06 - 11 | L5, (150 HP), DOHC | 600 0114 00 | DMF | 174 | 123 0426 10 | 323 0641 10 | 500 0440 10 | 228 | 28 | 415 0250 10 (60 Nm+90°) |
| | | | 623 3354 00 | SAC | 197 | 123 0426 10 | 323 0641 10 | 500 0440 10 | 228 | 28 | |
| | 12 - 16 | L5, (170 HP), DOHC | 623 3306 00 | | 196 | 123 0508 10 | 323 0733 10 | 500 0440 10 | 228 | 28 | Volante Sólido Tipo Caja (15.0 mm) |
| Bora | | | | | | | | | | | |
| 1.9L TDI | 08 - 10 | L4, SOHC (105 HP) | 600 0114 00 | DMF | 174 | 123 0426 10 | 323 0641 10 | 500 0440 10 | 228 | 28 | 415 0250 10 |
| 2.5L | 06 - 10 | L5, DOHC (170 HP) | | SAC | | | | | | | (60 Nm+90°) |
| | | | 623 3354 00 | SAC | 197 | 123 0426 10 | 323 0641 10 | 500 0440 10 | 228 | 28 | |
| 2.0L Turbo, GLI | 06 - 10 | L4, DOHC (197 HP) | 624 3491 33 | Pro | 203 | 124 0434 10 | 324 0414 10 | 510 0177 10 | 240 | 23 | |
| | | | 600 0061 00 | DMF | 173 | 124 0434 10 | 324 0414 10 | 510 0177 10 | 240 | 23 | 415 0330 10 (60 Nm+90°) |
| | | | | SAC | | | | | | | |
| Brasília | | | | | | | | | | | |
| 1.6L | 74 - 82 | B4, (44 HP), OHV | 620 0007 16 | | 180 | 120 0001 10 | 320 0001 18 | 500 0172 11 | 200 | 24 | Volante Sólido Tipo Caja (350 Nm) (21.08 mm) |
| Cabrio | | | | | | | | | | | |
| 2.0L | 00 - 02 | L4 | 622 3218 21 | Pro | 190 | 122 0225 10 | 322 0285 10 | 500 0440 10 | 216 | 28 | Volante Sólido Tipo Caja (75 Nm) (10.9 mm) |
| | 96 - 98 | L4, (110 HP) | | | | | | | | | |
| | 99 - 02 | L4, (110 HP) | | | | | | | | | |






| Sistemas Hidráulicos | | | | | | | | |
|--------------------------------|------|-----------------------------|------|-----------------------------|------|--------------------------------|-----|---|
| Conjunto Hidráulico / Material | Pág. | Cilindro Maestro / Material | Pág. | Cilindro Esclavo / Material | Pág. | Collarín Hidráulico / Material | | Pág. |
| Beetle | | | | | | | | |
| | | 511 0150 10 Poliamida | 225 | 512 0151 10 Poliamida | 232 | | | DMF Solo para vehiculos que cuenten con diseño LuK de Equipo original. 5 Vel. |
| | | | | | | 510 0177 10 Poliamida | 242 | 6 Vel. O.E. volante 06A 105 266P |
| | | 511 0150 10 Poliamida | 225 | 512 0151 10 Poliamida | 232 | | | 5 Vel. |
| | | 511 0150 10 Poliamida | 225 | 512 0151 10 Poliamida | 232 | | | 5 Vel. RepSet Incluye Cilindro Esclavo |
| | | 511 0318 10 Poliamida | 226 | | | 510 0177 10 Poliamida | 242 | 6 Vel. |
| | | 511 0318 10 Poliamida | 226 | | | 510 0177 10 Poliamida | 242 | |
| | | | | 512 0010 10 Poliamida | 230 | | | 5 Vel. |
| | | | | 512 0010 10 | 230 | | | |
| | | 511 0318 10 Poliamida | 226 | 512 0010 10 Poliamida | 230 | | | 5 Vel. |
| Bora | | | | | | | | |
| | | 511 0318 10 Poliamida | 226 | 512 0010 10 Poliamida | 230 | | | 5 Vel. |
| | | 511 0318 10 | 226 | 512 0010 10 | 230 | | | |
| | | 511 0318 10 Poliamida | 226 | | | 510 0177 10 Poliamida | 242 | 6 Vel. |
| | | 511 0318 10 Poliamida | 226 | | | 510 0177 10 Poliamida | 242 | |
| Brasília | | | | | | | | |
| | | | | | | | | 4 Vel. No Incluye Tuerca Hueca |
| Cabrio | | | | | | | | |
| | | | | 512 0151 10 Poliamida | 232 | | | 5 Vel. RepSet Incluye Cilindro Esclavo |
| | | 511 0337 10 Poliamida | 227 | 512 0338 10 Poliamida | 233 | | | Americana |
| | | 511 0150 10 Poliamida | 225 | | | | | Americana |





| RepSet® | | | | | | | | | | | |
|------------------|---------|-----------------------|--------------------|-----------------|------|-------------|-------------|-------------|-----|----------|--|
| | | | | Tipo de RepSet® | Pág. | | | | | mm Disco | |
| Cabriolet | | | | | | | | | | | |
| 1.8L | 84 - 92 | L4 | 621 0283 06 | | 185 | 121 0013 11 | 321 0007 10 | 500 0249 11 | 210 | 24 | Volante Sólido Tipo Caja (88 Nm) (23.4 mm) |
| Caribe | | | | | | | | | | | |
| 1.6L | 77 - 81 | L4 | 619 0004 06 | | 179 | 119 0003 13 | 319 0001 10 | 500 0249 11 | 190 | 24 | Volante Sólido Tipo Caja (60 Nm + 90°) (21.2 mm) |
| 1.7L | 82 - 84 | L4 | 619 3108 00 | | 180 | 119 0035 15 | 319 0001 10 | 500 0249 11 | 190 | 24 | Volante Sólido Tipo Caja (75 Nm) (21.2 mm) |
| | 84 - 85 | L4 | 620 0077 06 | | 181 | 120 0050 13 | 320 0006 10 | 500 0249 11 | 200 | 24 | Volante Sólido Tipo Caja (60 Nm + 90°) (21.21 mm) |
| 1.8L | 84 - 87 | L4 | 621 3075 00 | | 187 | 121 0006 11 | 321 0007 10 | 500 0249 11 | 210 | 24 | Volante Sólido Tipo Caja (75 Nm) (23.4 mm) |
| Corsar | | | | | | | | | | | |
| 1.8L | 83 - 88 | L4, (85 HP), SOHC | 621 2078 00 | | 185 | 121 0050 10 | 321 0075 10 | 500 0172 11 | 210 | 24 | Volante Sólido Tipo Plano (75 Nm) |
| Crossfox | | | | | | | | | | | |
| 1.6L | 06 - | L4, (99-101 HP), DOHC | 620 3127 00 | | 182 | 120 0292 10 | 320 0383 10 | 500 1185 10 | 200 | 28 | Volante Sólido Tipo Plano |
| Derby | | | | | | | | | | | |
| 1.8L | 94 - 09 | L4, (90 HP), SOHC | 621 1749 00 | | 185 | 121 0019 11 | 321 0007 10 | 500 0249 11 | 210 | 24 | Volante Sólido Tipo Caja (60 Nm + 90°) (23.4 mm) |
| | 05 - 09 | L4 | | | | | | | | | |
| 2.0L | 01 - 04 | L4, (110 HP), SOHC | 622 3218 00 | | 190 | 122 0225 10 | 322 0285 10 | 500 0440 10 | 216 | 28 | Volante Sólido Tipo Caja (75 Nm) (10.9 mm) |
| | 01 - 04 | L4, SOHC | 621 1748 00 | | 185 | 121 0019 11 | 321 0033 11 | 500 0249 11 | 210 | 28 | Volante Sólido Tipo Caja (60 Nm + 90°) (23.4 mm) |







| Sistemas Hidráulicos | | | | | | |  |
|---|------|--|---|--|------|--|---|
|  Conjunto Hidráulico / Material | Pág. |  Cilindro Maestro / Material | Pág. |  Cilindro Esclavo / Material | Pág. |  Collarín Hidráulico / Material | |
| Cabriolet | | | | | | | |
| | | | | | | | 5 Vel. Plato con dos guías al volante |
| Caribe | | | | | | | |
| | | | | | | | 4 Vel. |
| | | | | | | | 4 Vel. |
| | | | | | | | 4 Vel. |
| | | | | | | | 5 Vel. |
| Corsar | | | | | | | |
| | | | | | | | 5 Vel. |
| Crossfox | | | | | | | |
| | | 511 0105 10 Poliamida |  225 | 512 0340 10 Poliamida | 233 | | 5 Vel. |
| Derby | | | | | | | |
| | | | | | | | 5 Vel. Plato con una guía al volante |
| | | 511 0150 10 Poliamida | 225 | 512 0151 10 Poliamida | 232 | | |
| | | | | | | | 5 Vel. |
| | | | | | | | 5 Vel. Plato con una guía al volante |





| RepSet® | | | | | | | | | | | |
|---|---------|-------------------------------|-----------------------------|-----------------|------|-------------|-------------|-------------|-----|-----|--|
| | | | | Tipo de RepSet® | Pág. | | | | | | |
| Fox | | | | | | | | | | | |
| 1.8L | 87 - 91 | L4 | 621 2078 00 | | 185 | 121 0050 10 | 321 0075 10 | 500 0172 11 | 210 | 24 | Volante Sólido Tipo Plano (75 Nm) |
| Gol | | | | | | | | | | | |
| 1.6L | 09 - | L4, (101 HP), SOHC | 620 3127 00 | | 182 | 120 0292 10 | 320 0383 10 | 500 1185 10 | 200 | 28 | Volante Sólido (75 Nm) |
| Golf | | | | | | | | | | | |
| 1.4L TSI | 2013 | L4, (160 HP), DOHC | 623 3717 00 NUEVO | SAC | 200 | | | | | 228 | 28 |
| | 15 - | L4, (150 HP), DOHC | 623 3742 00 NUEVO | SAC | 200 | | | 500 0440 10 | | 230 | |
| | 15 - 16 | L4, (140 HP), DOHC | 602 0006 00 NUEVO | 2CT | 178 | | | | | | |
| 1.8L GL (A2) | 86 - 88 | L4, SOHC, Carburado | 621 3075 00 | | 187 | 121 0006 11 | 321 0007 10 | 500 0249 11 | 210 | 24 | Volante Sólido Tipo Caja (75 Nm) (23.4 mm) |
| 1.8L GL (A2) | 88 - 92 | L4, SOHC, Carburado | 621 0283 06 | | 185 | 121 0013 11 | 321 0007 10 | 500 0249 11 | 210 | 24 | Volante Sólido Tipo Caja (88 Nm) (23.4 mm) |
| 1.8L GTI (A2) | 89 - 92 | L4, (102 HP), SOHC, Inyección | | | | | | | | | |
| 1.8L (A2 & A3) | 92 - 99 | L4, (90 HP), SOHC | | | | | | | | | |
| 1.8L Turbo (A4) GTI, GLS, Cabrio | 00 - 03 | L4, (147 HP), DOHC | 600 0129 00 | DFC | 175 | 123 0353 10 | 323 0374 11 | 500 0440 10 | 230 | 28 | 417 0019 11 (60 Nm+90°) |
| | 01 - 02 | L4 | | | | | | | | | |
| 2.0L | 92 - 99 | L4, SOHC | 621 1749 00 | | 185 | 121 0019 11 | 321 0007 10 | 500 0249 11 | 210 | 24 | Volante Sólido Tipo Caja (60 Nm + 90°) (23.4 mm) |
| 2.0L GLS, GTI (A3) | 92 - 96 | L4, (115 HP), SOHC | 621 1746 00 | | 185 | 121 0013 11 | 321 0032 10 | 500 0249 11 | 210 | 28 | Volante Sólido Tipo Caja (60 Nm + 90°) (23.37 mm) |
| 2.0L Cabrio GL, GLS 2.0L GL, Mi (A4) | 96 - 03 | L4, (110-115 HP), SOHC | 622 3218 00 | | 190 | 122 0225 10 | 322 0285 10 | 500 0440 10 | 216 | 28 | Volante Sólido Tipo Caja (75 Nm) (10.9 mm) |
| | 00 - 07 | L4, (110 HP), SOHC | 622 3218 21 | Pro | 190 | 122 0225 10 | 322 0285 10 | 500 0440 10 | 216 | 28 | Volante Sólido Tipo Caja (75 Nm) (10.9 mm) |
| 2.8L VR6 (A3) | 95 - 99 | V6, (172 HP), DOHC | 623 3370 00 | | 198 | 123 0155 10 | 323 0275 10 | 500 0440 10 | 228 | 28 | Volante Sólido Tipo Caja (60 Nm + 180°) (12.4 mm) |



| Sistemas Hidráulicos | | | | | | | i |
|---|------|--|------|--|------|--|---|
|  Conjunto Hidráulico / Material | Pág. |  Cilindro Maestro / Material | Pág. |  Cilindro Esclavo / Material | Pág. |  Collarín Hidráulico / Material | |
| Fox | | | | | | | |
| | | | | | | | |
| Gol | | | | | | | |
| | | | | | | | 5 Vel. |
| Golf | | | | | | | |
| | | | | 512 0340 10 Poliamida | 233 | | 6 Vel. MQ 250 |
| | | | | | | | 6 Vel. |
| | | | | | | | Transmisión DSG, 7 Vel. Necesario Instalar con Herramienta Especial LuK. |
| | | | | | | | 5 Vel. |
| | | | | | | | 4 y 5 Vel. Plato con dos guías al volante |
| | | | | | | | DMF Solo para vehiculos que cuenten con diseño LuK de Equipo original. |
| | | 511 0150 10 Poliamida | 225 | 512 0151 10 Poliamida | 232 | | |
| | | | | | | | 5 Vel. Plato con una guía al volante |
| | | | | | | | 5 Vel. Plato con dos guías al volante |
| | | | | 512 0151 10 Poliamida | 232 | | 5 Vel. |
| | | | | 512 0151 10 Poliamida | 232 | | 5 Vel. RepSet Incluye Cilindro Esclavo |
| | | | | | | | 5 Vel. |





| RepSet® | | | | | | | | | | | |
|--|---------------------------------------|---|--------------------|-----------------|------|-------------|-------------|-------------|-----|----|--|
| | | | | Tipo de RepSet® | Pág. | | | | | | |
| Golf (cont.) | | | | | | | | | | | |
| 3.2L R32 (A4) | 04 - 06 | V6, (237 HP), DOHC | 600 0099 00 | DMF | 174 | 124 0321 10 | 324 0302 10 | 510 0177 10 | 239 | 23 | 415011510 (60 Nm + 90°) |
| GTI | | | | | | | | | | | |
| 1.8 T | 03 - 05 | L4, (180 HP), SOHC, 20 Valv. | 600 0101 00 | DMF | 174 | 124 0321 10 | 324 0302 10 | 510 0177 10 | 240 | 23 | 415 0111 10 (60 Nm+90°) |
| 2.0L (A4) | 00 - 03 | L4, (110 HP), SOHC | 621 1748 00 | | 185 | 121 0019 11 | 321 0033 11 | 500 0249 11 | 210 | 28 | Volante Sólido Tipo Caja (60 Nm + 90°) (23.4 mm) |
| 2.0L Turbo | 07 - 09 | L4, (197-210 HP), DOHC | 624 3491 33 | Pro SAC | 203 | 124 0434 10 | 324 0414 10 | 510 0177 10 | 240 | 23 | |
| | | | 600 0061 00 | DMF SAC | 173 | 124 0434 10 | 324 0414 10 | 510 0177 10 | 240 | 23 | 415 0330 10 (60 Nm+90°) |
| Jetta | | | | | | | | | | | |
| 1.8L (A2) | 86 - 88 | L4, SOHC, Carburado | 621 3075 00 | | 187 | 121 0006 11 | 321 0007 10 | 500 0249 11 | 210 | 24 | Volante Sólido Tipo Caja (75 Nm) (23.4 mm) |
| 1.8L (A2) | 88 - 92 | L4, SOHC, Carburado, (102 HP) | 621 0283 06 | | 185 | 121 0013 11 | 321 0007 10 | 500 0249 11 | 210 | 24 | Volante Sólido Tipo Caja (88 Nm) (23.4 mm) |
| 1.8L (A3) | 93 - 99 | L4, (90 HP), SOHC | 621 1749 00 | | 185 | 121 0019 11 | 321 0007 10 | 500 0249 11 | 210 | 24 | Volante Sólido Tipo Caja (60 Nm + 90°) (23.4 mm) |
| 1.8L Turbo 1.8L Turbo 1.8L GLI 1.9L TDI | 02 - 05 2009 10 - 12 06 - 13 | L4,(187 HP) L4, (178 HP) L4, (180 HP) L4, (100 HP), SOHC | 600 0129 00 | DFC | 175 | 123 0353 10 | 323 0374 11 | 500 0440 10 | 230 | 28 | 417 0019 11 (60 Nm+90°) |
| 2.0L (A3) | 1993 | L4, (115 HP), SOHC | 621 1746 00 | | 185 | 121 0013 11 | 321 0032 10 | 500 0249 11 | 210 | 28 | Volante Sólido Tipo Caja (60 Nm + 90°) (23.37 mm) |
| 2.0L (A3) C, GL, GLX | 1994 | L4, SOHC | 621 2148 00 | | 185 | 121 0013 11 | 321 0033 11 | 500 0249 11 | 210 | 28 | |
| 2.0L (A3) GL, GLX, Europa | 96 - 99 | L4, (110 HP), SOHC | 621 1748 00 | | 185 | 121 0019 11 | 321 0033 11 | 500 0249 11 | 210 | 28 | Volante Sólido Tipo Caja (60 Nm + 90°) (23.4 mm) |
| 2.0L (A4) Clasico | 99 - 10 11 - | L4, (110 HP), SOHC L4, (115 HP), SOHC | 622 3218 00 | | 190 | 122 0225 10 | 322 0285 10 | 500 0440 10 | 216 | 28 | Volante Sólido Tipo Caja (75 Nm) (10.9 mm) |
| | | | 622 3218 21 | Pro | 190 | 122 0225 10 | 322 0285 10 | 500 0440 10 | 216 | 28 | Volante Sólido Tipo Caja (75 Nm) (10.9 mm) |



| Sistemas Hidráulicos | | | | | | | | |
|------------------------------------|------|---------------------------------|------|---------------------------------|------|------------------------------------|-----|---|
| Conjunto Hidráulico / Material | Pág. | Cilindro Maestro / Material | Pág. | Cilindro Esclavo / Material | Pág. | Collarín Hidráulico / Material | | Pág. |
| Golf (cont.) | | | | | | | | |
| | | 511 0150 10 Poliamida | 225 | | | 510 0177 10 Poliamida | 242 | 6 Vel. |
| GTI | | | | | | | | |
| | | | | | | 510 0177 10 Poliamida | 242 | 5 Velocidades O.E. volante 06A 105 266P |
| | | 511 0150 10 Poliamida | 225 | 512 0151 10 Poliamida | 232 | | | 5 Vel. Plato con una guía al volante |
| | | 511 0318 10 Poliamida | 226 | | | 510 0177 10 Poliamida | 242 | 6 Vel. |
| | | 511 0318 10 Poliamida | 226 | | | 510 0177 10 Poliamida | 242 | |
| Jetta | | | | | | | | |
| | | | | | | | | 5 Vel. |
| | | | | | | | | 4 y 5 Vel. Plato con dos guías al volante |
| | | | | | | | | 5 Vel. Plato con una guía al volante |
| | | 511 0150 10 Poliamida | 225 | 512 0151 10 Poliamida | 232 | | | DMF Solo para vehiculos que cuenten con diseño LuK de Equipo original. |
| | | | | | | | | 5 Vel. Plato con dos guías al volante |
| | | | | | | | | 5 Vel. Plato con dos guías al volante |
| | | 511 0150 10 Poliamida | 225 | 512 0151 10 Poliamida | 232 | | | 5 Vel. Plato con una guía al volante |
| | | | | 512 0151 10 Poliamida | 232 | | | 5 Vel. |
| | | | | 512 0151 10 Poliamida | 232 | | | 5 Vel. RepSet Incluye Cilindro Esclavo |



| RepSet® | | | | | | | | | | | |
|--------------------------------------|---------|------------------------------|-------------|-----------------|------|-------------|-------------|-------------|-----|----|--|
| | | | | Tipo de RepSet® | Pág. | | | | | | |
| Jetta (cont.) | | | | | | | | | | | |
| 2.0L (A6) GLI | 12 - 15 | L4, (200 HP), DOHC, Turbo | 600 0242 00 | DMF | 177 | | | 510 0177 10 | 240 | 23 | 415 0524 10 |
| | | | 624 3955 33 | SAC | | | | | | | |
| | | | 624 3955 33 | Pro | 204 | | | 510 0177 10 | 240 | 23 | |
| | | | 624 3955 33 | SAC | | | | | | | |
| 2.0L (A6) | 13 - | L4, (115 HP), DOHC | 623 3718 00 | | 200 | 123 0465 10 | 323 0692 10 | 500 0440 10 | 228 | 28 | |
| 2.5L (A6) | 11 - | L5, (170 HP), DOHC | 623 3306 00 | | 196 | 123 0508 10 | 323 0733 10 | 500 0440 10 | 228 | 28 | Volante Sólido Tipo Caja (15.0 mm) |
| 2.8L VR6 (A3) | 95 - 99 | V6, (172 HP), DOHC | 623 3370 00 | | 198 | 123 0155 10 | 323 0275 10 | 500 0440 10 | 228 | 28 | Volante Sólido Tipo Caja (60 Nm + 180°) (12.4 mm) |
| 2.8L VR6 (A4) GLS, GLX, Sportline | 99 - 04 | V6, DOHC | 600 0099 00 | DMF | 174 | 124 0321 10 | 324 0302 10 | 510 0177 10 | 239 | 23 | 415 0115 10 (60 Nm + 90°) |
| Lupo | | | | | | | | | | | |
| 1.6L | 05 - 09 | L4, (99 HP), DOHC, BLH | 620 3127 00 | | 182 | 120 0292 10 | 320 0383 10 | 500 1185 10 | 200 | 28 | Volante Sólido Tipo Plano |
| Passat | | | | | | | | | | | |
| 2.8L VR6 Variant | 96 - 97 | V6, (175 HP), DOHC, 30 Valv. | 623 3370 00 | | 198 | 123 0155 10 | 323 0275 10 | 500 0440 10 | 228 | 28 | Volante Sólido Tipo Caja (60 Nm + 180°) (12.4 mm) |
| 2.8L VR6 | 99 - 01 | V6, (190 HP), DOHC, 30 Valv. | | | | | | | | | |
| Pointer | | | | | | | | | | | |
| 1.8L | 97 - 10 | L4, SOHC | 621 2078 00 | | 185 | 121 0050 10 | 321 0075 10 | 500 0172 11 | 210 | 24 | Volante Sólido Tipo Plano (75 Nm) |
| 2.0L GTI | 00 - 03 | L4, SOHC | | | | | | | | | |
| Polo | | | | | | | | | | | |
| 1.2L TSI | 13 - | L4, (105 HP) | | | | | | | | | |
| 1.4L GTI | 13 - 14 | L4, (180 HP) | 602 0006 00 | 2CT | 178 | | | | | | |
| 1.8L GTI | 2017 | L4, (190 HP) | | | | | | | | | |
| 1.2L Turbo | 13 - 14 | L4, (105 HP), SOHC, TSI | 622 3341 00 | | 191 | 122 0317 10 | 322 0391 10 | 514 0022 10 | 220 | 28 | |
| 1.6L | 15 - | L4, (105 HP), DOHC | | | | | | | | | |
| 1.6L | 03 - 07 | L4, (99 HP), SOHC | 620 3127 00 | | 182 | 120 0292 10 | 320 0383 10 | 500 1185 10 | 200 | 28 | Volante Sólido (75 Nm) |
| 2.0L | 03 - 07 | L4, (114 HP), OHC, 8 Valv. | 622 3089 00 | | 189 | 122 0307 10 | 322 0364 10 | 500 1065 20 | 216 | 28 | Volante Sólido Tipo Caja (60 Nm + 90°) (0.15 mm) |
| | | | 622 3089 21 | Pro | 189 | 122 0307 10 | 322 0364 10 | 500 1065 20 | 216 | 28 | Volante Sólido Tipo Caja (60 Nm + 90°) (0.15 mm) |



| Sistemas Hidráulicos | | | | | | | | |
|------------------------------------|------|---------------------------------|------|---------------------------------|------|------------------------------------|-----|---|
| Conjunto Hidráulico / Material | Pág. | Cilindro Maestro / Material | Pág. | Cilindro Esclavo / Material | Pág. | Collarín Hidráulico / Material | | Pág. |
| Jetta (cont.) | | | | | | | | |
| | | 511 0318 10 Poliamida | 226 | | | 510 0177 10 Poliamida | 242 | 6 Vel. |
| | | 511 0318 10 Poliamida | 226 | | | 510 0177 10 Poliamida | 242 | 6 Vel. |
| | | 511 0318 10 | 226 | 512 0010 10 | 230 | | | 5 Vel.; RepSet Incluye Kit de accionamiento |
| | | 511 0318 10 Poliamida | 226 | 512 0010 10 Poliamida | 230 | | | 5 Vel. |
| | | | | | | | | 5 Vel. |
| | | | | | | 510 0177 10 Poliamida | 242 | 6 Vel. |
| Lupo | | | | | | | | |
| | | 511 0105 10 Poliamida | 225 | | | | | 5 Vel. |
| Passat | | | | | | | | |
| | | | | | | | | 5 Vel. |
| Pointer | | | | | | | | |
| | | | | | | | | 5 Vel. |
| Polo | | | | | | | | |
| | | | | | | | | Transmisión DSG, 7 Vel. Necesario Instalar con Herramienta Especial LuK. |
| | | 511 0694 10 Poliamida | 229 | 512 0340 10 Poliamida | 233 | | | Versión 1.2L Turbo 6 Vel. Versión 1.6L 5 Vel. RepSet incluye Kit de Accionamiento |
| | | | | | | | | 5 Vel. |
| | | 511 0339 10 Poliamida | 227 | 512 0340 10 Poliamida | 233 | | | 5 Vel. |
| | | 511 0339 10 Poliamida | 227 | 512 0340 10 Poliamida | 233 | | | 5 Vel. RepSet Incluye Cilindro Esclavo |



| RepSet® | | | | | | | | | | | |
|--|---------|--------------------------------|--------------------|-----------------|------|-------------|-------------|-------------|-----|----|---|
| | | | | Tipo de RepSet® | Pág. | | | | | | Volante |
| Rabbit | | | | | | | | | | | |
| 1.8L | 82 - 90 | L4 | 621 0283 06 | | 185 | 121 0013 11 | 321 0007 10 | 500 0249 11 | 210 | 24 | Volante Sólido Tipo Caja (88 Nm) (23.4 mm) |
| Saveiro | | | | | | | | | | | |
| 1.6L | 10 - 16 | L4, (101 HP), SOHC | 620 3127 00 | | 182 | 120 0292 10 | 320 0383 10 | 500 1185 10 | 200 | 28 | Volante Sólido Tipo Plano |
| Scirocco | | | | | | | | | | | |
| 1.8L | 83 - 89 | L4 | 621 0283 06 | | 185 | 121 0013 11 | 321 0007 10 | 500 0249 11 | 210 | 24 | Volante Sólido Tipo Caja (88 Nm) (23.4 mm) |
| Sedan, Safari | | | | | | | | | | | |
| 1.6L | 74 - 04 | B4, (44 HP), OHV | 620 3212 00 | | 183 | 120 0001 10 | 320 0001 16 | 500 0172 11 | 200 | 24 | Volante Sólido Tipo Caja (350 Nm) (21.08 mm) |
| | | | 620 0007 16 | | 180 | 120 0001 10 | 320 0001 18 | 500 0172 11 | 200 | 24 | Volante Sólido Tipo Caja (350 Nm) (21.08 mm) |
| Sport Van | | | | | | | | | | | |
| 1.6L | 07 - 10 | L4, (99 HP), OHC | 620 3127 00 | | 182 | 120 0292 10 | 320 0383 10 | 500 1185 10 | 200 | 28 | Volante Sólido (75 Nm) |
| UP | | | | | | | | | | | |
| 1.0L | 16 - | L3, (75 HP), DOHC | 620 3428 00 | NUEVO | 185 | 120 0306 10 | 320 0339 10 | 514 0022 10 | 200 | 28 | |
| Vento | | | | | | | | | | | |
| 1.5L Diesel | 14 - | L4, (105 HP), DOHC | 623 3600 00 | | 199 | 123 0612 10 | 323 0820 10 | 500 0440 10 | 230 | 28 | Volante Sólido Tipo Plano |
| 1.6L Gasolina | 14 - | L4, (105 HP), DOHC | 622 3343 00 | | 191 | 122 0422 10 | 322 0482 10 | 514 0022 10 | 220 | 28 | |
| CAMIONETA / PICK-UP / VAN / FURGONETA | | | | | | | | | | | |
| Amarok | | | | | | | | | | | |
| 2.0L Turbo | 13 - 15 | L4, (158 HP), DOHC, Gasolina | 624 3474 34 | Pro | 202 | 124 0568 10 | 324 0618 10 | 510 0158 10 | 239 | 26 | |
| 2.0L TDI | 11 - | L4, (163-183 HP), DOHC, Diesel | | SAC | | | | | | | |
| 2.0L TDI | 11 - | L4, (163-183 HP), DOHC, Diesel | 600 0154 00 | DMF SAC | 176 | 124 0568 10 | 324 0618 10 | 510 0158 10 | 239 | 26 | 415 0549 10 (60 Nm + 90°) |
| Caddy | | | | | | | | | | | |
| 1.2L Turbo | 14 - 15 | L4, (105 HP), DOHC, TSI | 622 3341 00 | | 191 | 122 0317 10 | 322 0391 10 | 514 0022 10 | 220 | 28 | |



| Sistemas Hidráulicos | | | | | | | |
|--|------|---------------------------------|------|---------------------------------|------|------------------------------------|---|
| Conjunto Hidráulico / Material | Pág. | Cilindro Maestro / Material | Pág. | Cilindro Esclavo / Material | Pág. | Collarín Hidráulico / Material | |
| Rabbit | | | | | | | |
| | | | | | | | Americana Plato con dos guías al volante |
| Saveiro | | | | | | | |
| | | | | | | | 5 Vel. |
| Scirocco | | | | | | | |
| | | | | | | | Americana Plato con dos guías al volante |
| Sedan, Safari | | | | | | | |
| | | | | | | | Disco Amortiguado; 4 Vel. Incluye Tuerca Hueca |
| | | | | | | | Disco Rígido; 4 Vel. No Incluye Tuerca Hueca |
| Sport Van | | | | | | | |
| | | 511 0105 10 Poliamida | 225 | | | | 5 Vel. |
| UP | | | | | | | |
| | | | | | | | 5 Vel. RepSet Incluye Kit de Accionamiento |
| Vento | | | | | | | |
| | | | | | | | 5 Vel. |
| | | | | 512 0340 10 Poliamida | 233 | | 5 Vel.; RepSet incluye Kit de accionamiento |
| CAMIONETA / PICK-UP / VAN / FURGONETA | | | | | | | |
| Amarok | | | | | | | |
| | | | | | | 510 0158 10 Aluminio | 241 6 Vel. |
| | | | | | | 510 0158 10 Aluminio | 241 6 Vel. |
| Caddy | | | | | | | |
| | | | | | | | 5 Vel. RepSet incluye Kit de Accionamiento |












RepSet®

| | | | | Tipo de RepSet® | Pág. | | | | | | |
|----------------------|---------|-------------------------------------|--------------------|-----------------|------|-------------|-------------|-------------|-----|----|-----------------------------------|
| Caravan Wagon | | | | | | | | | | | |
| 1.9L | 83 - 85 | H4, Enfriado por Agua | 623 3379 00 | | 198 | 123 0057 11 | 323 0076 10 | 500 0172 11 | 228 | 24 | Volante Sólido |
| 2.0L | 80 - 83 | H4, Enfriado por Aire | | | | | | | | | Tipo Caja (75 Nm) |
| 2.1L | 86 - 91 | H4 | | | | | | | | | (24.5 mm) |
| 2.2L | 83 - 92 | H4, Enfriado por Agua | | | | | | | | | |
| Combi | | | | | | | | | | | |
| 1.6L | 74 - 87 | B4, (42 HP), OHV, Enfriado por Aire | 620 3212 00 | | 183 | 120 0001 10 | 320 0001 16 | 500 0172 11 | 200 | 24 | Volante Sólido |
| | | | 620 0007 16 | | 180 | 120 0001 10 | 320 0001 18 | 500 0172 11 | 200 | 24 | Tipo Caja (350 Nm) (21.08 mm) |
| 1.8L | 88 - 01 | L4, SOHC, Enfriado por Agua | 623 3379 00 | | 198 | 123 0057 11 | 323 0076 10 | 500 0172 11 | 228 | 24 | Volante Sólido |
| | | | | | | | | | | | Tipo Caja (75 Nm) (24.5 mm) |
| Crafter | | | | | | | | | | | |
| 2.0L Diesel | 12 - | L4, (163 HP), DOHC | 626 3105 33 | Pro SAC | 207 | 126 0083 10 | 326 0096 10 | 510 0035 10 | 258 | 26 | |
| | | | 600 0207 00 | DMF SAC | 176 | 126 0083 10 | 326 0096 10 | 510 0035 10 | 258 | 26 | 415 0649 10 (60 Nm + 90°) |
| 2.5L Diesel | 08 - 11 | L5, (163 HP), DOHC | 626 3039 33 | Pro SAC | 206 | 126 0032 10 | 326 0042 10 | 510 0035 10 | 258 | 26 | |
| | | | 600 0057 00 | DMF SAC | 173 | 126 0032 10 | 326 0042 10 | 510 0035 10 | 258 | 26 | 415 0336 10 (60 Nm + 90°) |
| Eurovan | | | | | | | | | | | |
| 1.9L Turbo Diesel | 05 - 09 | L4, (103 HP), OHV | 623 3353 00 | SAC | 196 | 123 0436 10 | 323 0641 10 | 500 0440 10 | 228 | 28 | |
| | | | 623 3353 21 | Pro SAC | 197 | 123 0436 10 | 323 0641 10 | 500 0440 10 | 228 | 28 | |
| | | | 600 0113 00 | DMF SAC | 174 | 123 0436 10 | 323 0641 10 | 500 0440 10 | 228 | 28 | 415 0250 10 (60 Nm + 90°) |
| 2.5L | 00 - 04 | L5, (114 HP), SOHC | 623 3368 00 | SAC | 197 | 123 0155 10 | 323 0259 10 | 500 0440 10 | 228 | 28 | Volante Sólido |
| | | | 623 3368 21 | Pro SAC | 198 | 123 0155 10 | 323 0259 10 | 500 0440 10 | 228 | 28 | Tipo Caja (60 Nm + 90°) (12.5 mm) |
| Transporter | | | | | | | | | | | |
| 2.0L TD | 10 - | L4, (102 HP), SOHC | 623 3353 00 | SAC | 196 | 123 0436 10 | 323 0641 10 | 500 0440 10 | 228 | 28 | |
| | | | 600 0133 00 | DMF SAC | 176 | 123 0436 10 | 323 0641 10 | 500 0440 10 | 228 | 28 | 415 0557 10 (60 Nm + 90°) |
| | | | 600 0253 00 | DMF SAC | 177 | 123 0436 10 | 323 0641 10 | 500 0440 10 | 228 | 28 | 415 0574 10 |








| Sistemas Hidráulicos | | | | | | |  |
|---|------|--|---|--|------|--|---|
|  Conjunto Hidráulico / Material | Pág. |  Cilindro Maestro / Material | Pág. |  Cilindro Esclavo / Material | Pág. |  Collarín Hidráulico / Material | |
| Caravan Wagon | | | | | | | |
| | | | | | | | Americana 4 Vel. |
| Combi | | | | | | | |
| | | | | | | | Disco Amortiguado; 4 Vel. Incluye Tuerca Hueca |
| | | | | | | | Disco Rígido; 4 Vel. No Incluye Tuerca Hueca |
| | | | | | | | 4 Vel. |
| Crafter | | | | | | | |
| | | | | | | 510 0035 10 Poliamida | 236 6 vel. |
| | | | | | | 510 0035 10 Poliamida | 236 |
| | | 511 0652 10 Poliamida |  228 | | | 510 0035 10 Poliamida | 236 6 vel. |
| | | 511 0652 10 Poliamida |  228 | | | 510 0035 10 Poliamida | 236 |
| Eurovan | | | | | | | |
| | | | | 512 0151 10 Poliamida | 232 | | 5 Vel. |
| | | | | 512 0151 10 Poliamida | 232 | | 5 Vel. RepSet Incluye Cilindro Esclavo |
| | | | | 512 0151 10 Poliamida | 232 | | 5 Vel. |
| | | 511 0269 10 Poliamida | 226 | 512 0151 10 Poliamida | 232 | | 5 Vel. |
| | | 511 0269 10 Poliamida | 226 | 512 0151 10 Poliamida | 232 | | 5 Vel. RepSet Incluye Cilindro Esclavo |
| Transporter | | | | | | | |
| | | | | | | | 5 Vel. |
| | | | | | | | No. OE de Volante Bimasa 03L 105 264 AB Para vehículos sin sistema Start & Stop |





| RepSet® | | | | | | | | | | | |
|----------------|---------|-------------------------------------|-------------|-----------------|------|-------------|-------------|-------------|-----|----|---|
| | | | | Tipo de RepSet® | Pág. | | | | | | |
| Van | | | | | | | | | | | |
| 1.8L | 03 - 09 | L4, (97 HP), SOHC | 622 3218 00 | | 190 | 122 0225 10 | 322 0285 10 | 500 0440 10 | 216 | 28 | Volante Sólido Tipo Caja (75 Nm) (10.9 mm) |
| | | | 623 3372 00 | | 198 | 123 0186 10 | 322 0201 10 | 500 0440 10 | 216 | 28 | Volante Sólido Tipo Caja (12.4 mm) |
| Vanagon | | | | | | | | | | | |
| 1.9L | 83 - 92 | H4, Enfriado por Agua | 623 3379 00 | | 198 | 123 0057 11 | 323 0076 10 | 500 0172 11 | 228 | 24 | Volante Sólido Tipo Caja (75 Nm) (24.5 mm) |
| 2.1L | 83 - 92 | H4, Enfriado por Agua | | | | | | | | | |
| 2.2L | 83 - 92 | H4, Enfriado por Agua | | | | | | | | | |
| VOLVO | | | | | | | | | | | |
| S40 | | | | | | | | | | | |
| 2.0L Turbo | 99 - 04 | L4, (160-165 HP), DOHC, 16 Valv. | 623 3362 33 | Pro | 197 | 123 0339 10 | 323 0498 10 | 510 0010 10 | 228 | 20 | |
| S60 | | | | | | | | | | | |
| 2.0L Turbo | 01 - 04 | L5 LPT, (180 HP), DOHC, 20 Valv. | 623 3362 33 | Pro | 197 | 123 0339 10 | 323 0498 10 | 510 0010 10 | 228 | 20 | |
| V40 | | | | | | | | | | | |
| 2.0L Turbo | 99 - 04 | L4, (160-165 HP), DOHC, 16 Valv. | 623 3362 33 | Pro | 197 | 123 0339 10 | 323 0498 10 | 510 0010 10 | 228 | 20 | |



| Sistemas Hidráulicos | | | | | | |  |
|---|------|--|------|--|------|--|---|
|  Conjunto Hidráulico / Material | Pág. |  Cilindro Maestro / Material | Pág. |  Cilindro Esclavo / Material | Pág. |  Collarín Hidráulico / Material | |
| Van | | | | | | | |
| | | | | | | | 5 Vel. |
| Vanagon | | | | | | | |
| | | | | | | | Americana |
| VOLVO | | | | | | | |
| S40 | | | | | | | |
| | | | | | | 510 0010 10 Aluminio | 235 5 Vel. |
| S60 | | | | | | | |
| | | | | | | 510 0010 10 Aluminio | 235 5 Vel. |
| V40 | | | | | | | |
| | | | | | | 510 0010 10 Aluminio | 235 5 Vel. |



SEGURIDAD.



**Nuevas Zapatas de Freno Ruville:
Diseño y manufactura con
especificaciones de Equipo Original
Formulación Ruville NAO**



DE EXPERTOS PARA EXPERTOS
Lada 01 800 8000 585 (LuK)
Lu-Vi 9:00 - 18:00
www.repxpert.mx



SCHAEFFLER



© Schaeffler Automotive Aftermarket Mexico S. de R.L. de C.V. se reserva todos y cada uno de los derechos sobre las fotografías exclusivas de la marca aquí presentadas; se prohíbe la reproducción parcial y/o total, uso, modificación y distribución de cada una de estas fotografías

600 0093 00



600 0099 00



600 0100 00



600 0101 00



600 0106 00



600 0108 00



600 0109 00



600 0113 00



600 0114 00





© Schaeffler Automotive Aftermarket Mexico S. de R.L. de C.V. se reserva todos y cada uno de los derechos sobre las fotografías exclusivas de la marca aquí presentadas; se prohíbe la reproducción parcial y/o total, uso, modificación y distribución de cada una de estas fotografías

600 0133 00



600 0134 00



600 0145 00



600 0152 00



600 0154 00



600 0163 00



600 0191 00






600 0205 00




600 0207 00






601 0015 00



601 0016 00



601 0032 00



601 0047 00



601 0048 00



602 0001 00




602 0006 00




602 0008 00




618 0640 17





619 3074 00



619 3105 33



619 3108 00



619 3118 00



619 3153 00




619 3162 00



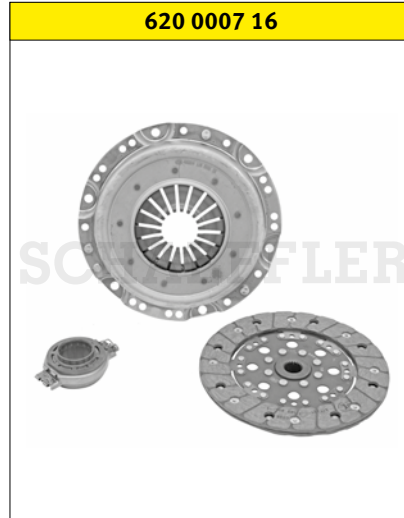
619 3166 00

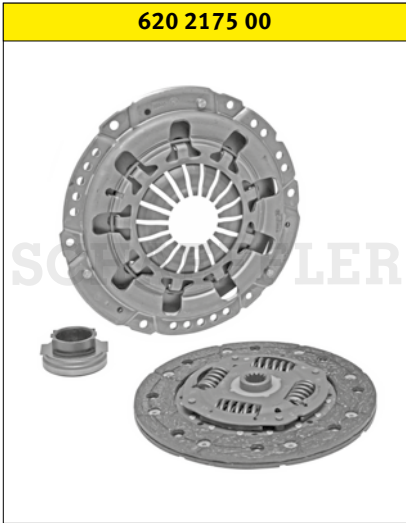




619 3195 00



620 0007 16





© Schaeffler Automotive Aftermarket Mexico S. de R.L. de C.V. se reserva todos y cada uno de los derechos sobre las fotografías exclusivas de la marca aquí presentadas; se prohíbe la reproducción parcial y/o total, uso, modificación y distribución de cada una de estas fotografías

620 3030 00




620 3089 00




620 3127 00



620 3130 00



620 3141 00



620 3203 00




620 3204 00



620 3205 00



620 3206 00



620 3208 00



620 3209 00




620 3210 00



620 3211 00




620 3212 00



620 3228 00




620 3312 00



620 3317 00




620 3321 33




620 3323 00



620 3328 33




620 3328 34




620 3330 00




620 3353 00



620 3355 00




620 3356 00





620 3358 00



620 3419 00





© Schaeffler Automotive Aftermarket Mexico S. de R.L. de C.V. se reserva todos y cada uno de los derechos sobre las fotografías exclusivas de la marca aquí presentadas; se prohíbe la reproducción parcial y/o total, uso, modificación y distribución de cada una de estas fotografías


621 2424 33



621 2424 34




621 3021 00



621 3022 00



621 3031 00



621 3036 33



621 3037 33









621 3044 33




621 3074 33






622 0696 00



622 0725 10




622 1495 00




622 1730 60



622 1831 00



622 2139 33



622 3002 60







622 3023 00



622 3035 33






622 3203 00



622 3204 00



622 3207 33



622 3208 00




622 3215 00



622 3216 00



622 3218 00





622 3218 21



622 3219 33





622 3347 33



622 3353 00



622 3356 00



622 3357 33




622 3359 00



622 3413 00




622 3425 00




622 3425 33




623 0639 69



623 0703 00




623 0705 00




623 0705 21




623 0860 00




623 0865 33




623 1195 00



623 1577 33




623 1727 33



623 1842 00




623 2141 00



623 2144 00



623 2151 33



623 2162 00



623 2343 00



623 2398 60



623 2574 09





623 2574 33



623 2797 00





623 3022 00



623 3060 33




623 3091 33



623 3177 00




623 3185 00




623 3242 33



623 3250 00







623 3306 00



623 3353 00







623 3368 21




623 3370 00



623 3371 00



623 3372 00




623 3374 00



623 3376 00



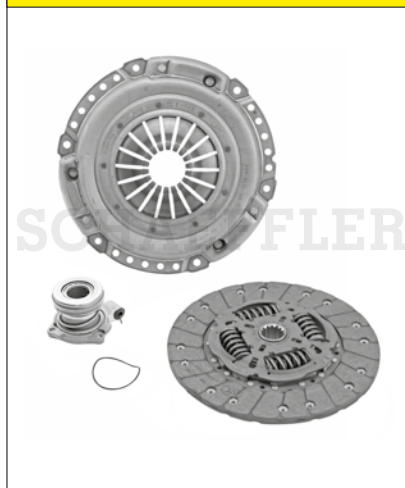
623 3379 00



623 3388 00



623 3391 33



623 3406 33



623 3556 33



623 3559 00



623 3568 34



623 3569 00



623 3571 33



623 3572 33



623 3600 00



623 3601 33



623 3700 00

Imagen
No Disponible

623 3707 33

Imagen
No Disponible

623 3715 00



623 3717 00



623 3718 00

Imagen
No Disponible

623 3735 33

Imagen
No Disponible

623 3740 33




Imagen
No Disponible

623 3742 00

Imagen
No Disponible

624 1728 60





624 3196 00



624 3200 33



624 3205 00



624 3217 00



624 3295 35




624 3312 34



624 3326 33






624 3396 00



624 3474 34






624 3955 33



624 3971 33



624 3973 00



625 2890 33




625 3009 09




625 3009 33



625 3017 00

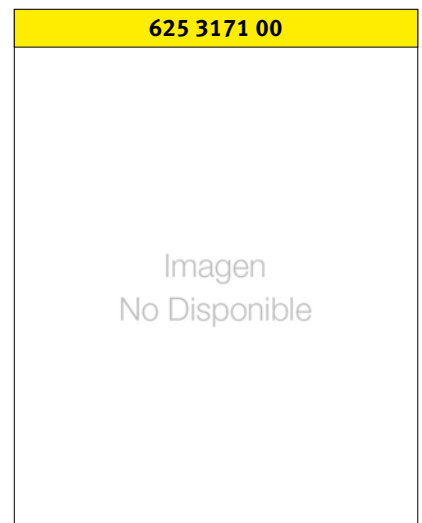




625 3025 09




625 3025 33






625 3186 00




625 3193 33




625 3194 00



626 3005 33



626 3007 33



626 3022 09



626 3024 09





626 3035 19




626 3039 33






627 3012 00




627 3017 00



627 3032 34




628 0702 00




628 0718 00




628 0719 00



628 0721 00



628 0723 00



628 0732 00




628 0732 21




628 0737 00



628 0867 00



628 1742 00



628 2808 33




628 3021 00



628 3028 00



628 3029 00



628 3037 00




628 3057 00




628 3164 00




628 3202 00



628 3214 00




628 3215 09



628 3216 00



628 3218 00





628 3582 33



629 2348 09






630 3008 00



630 3008 33




630 3011 00




630 3015 33



630 3017 33




630 3026 00



630 3027 33



630 3028 33




630 3029 09



630 3029 33



630 3031 00



630 3037 00



630 3048 00



630 3050 33



630 3051 00



630 3060 00



630 3060 21



630 3065 00



630 3089 33




630 3089 34



630 3129 00



630 3159 33



630 3169 00



631 2352 00



631 2352 33






631 2576 00




631 2576 21






633 3090 00

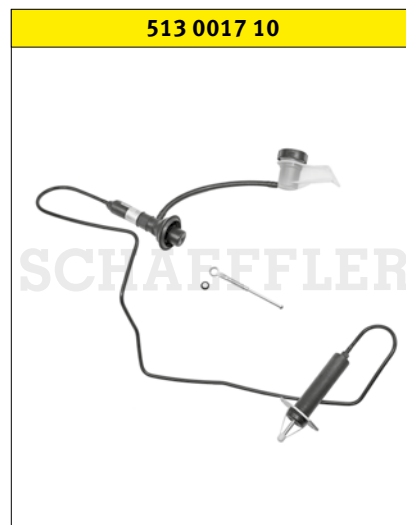
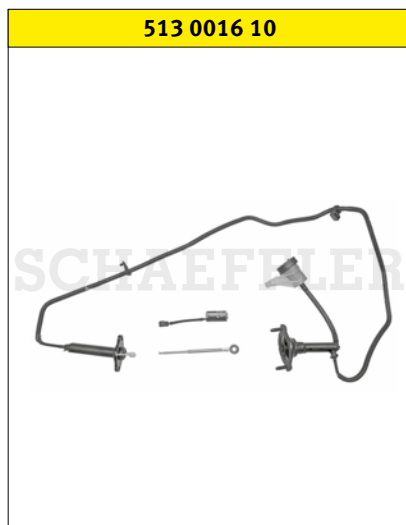
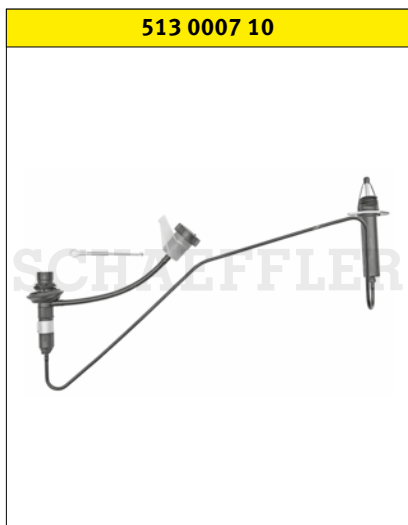
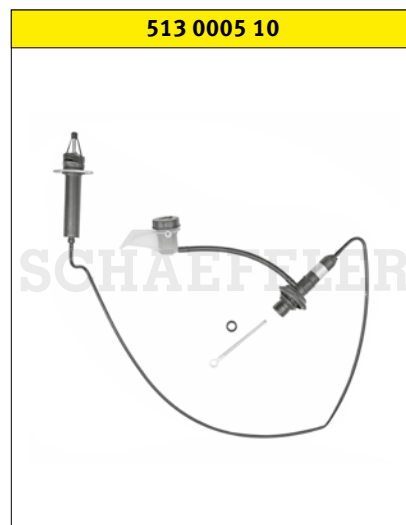
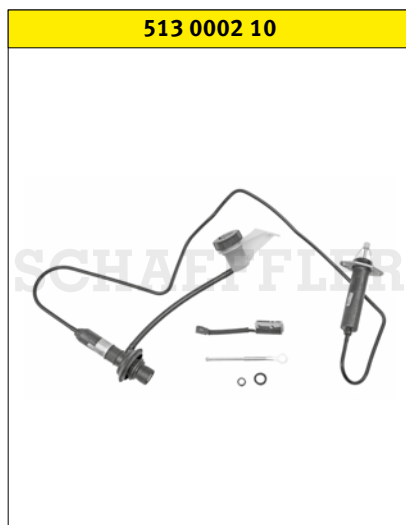


623 3745 00



624 3966 33





513 0018 10



513 0019 10




513 0020 10




513 0021 10



513 0022 10



513 0025 10



513 0028 10


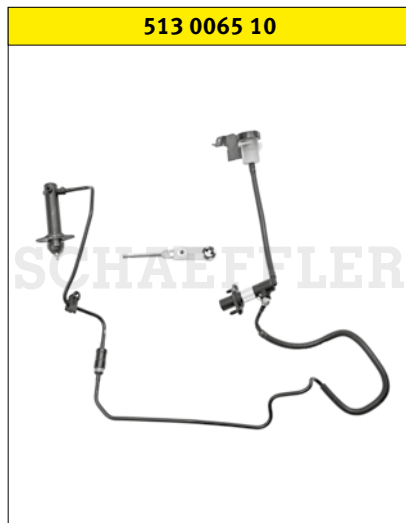
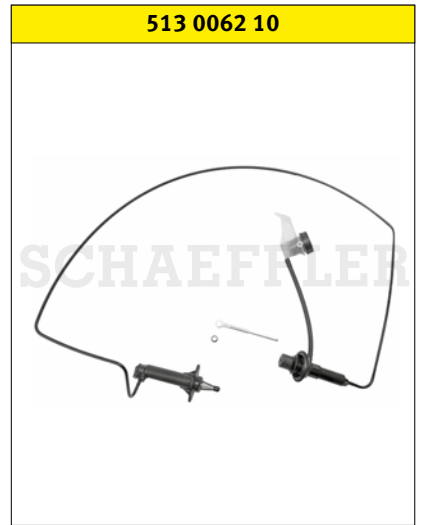



513 0029 10

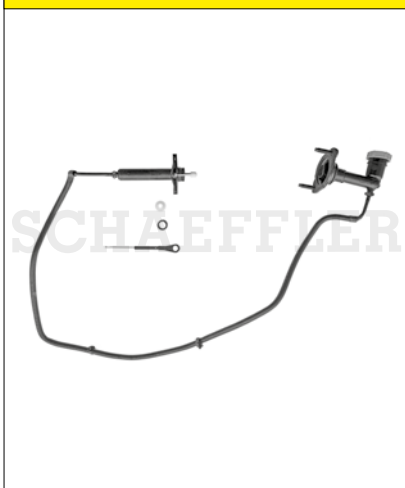


513 0033 10





513 0082 10



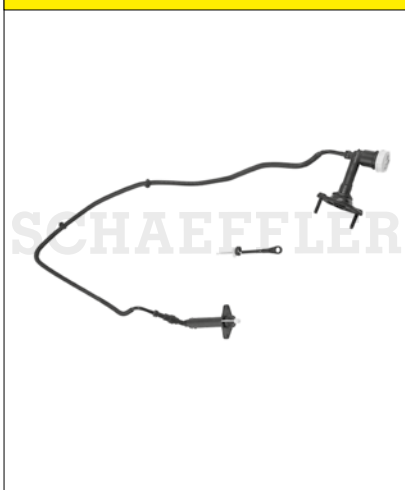
513 0084 10



513 0086 10



513 0088 10




513 0105 10


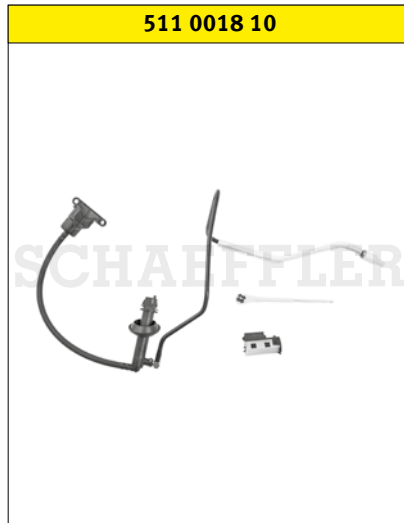



513 0108 10



513 0111 10

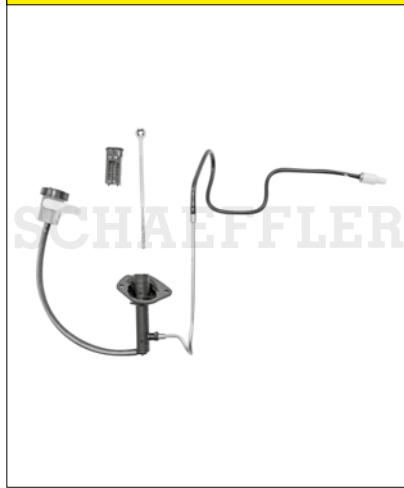




511 0029 10



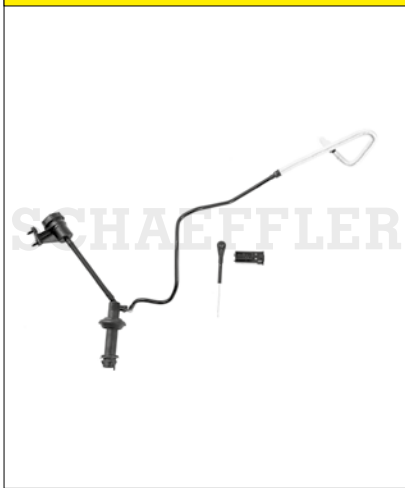
511 0030 10



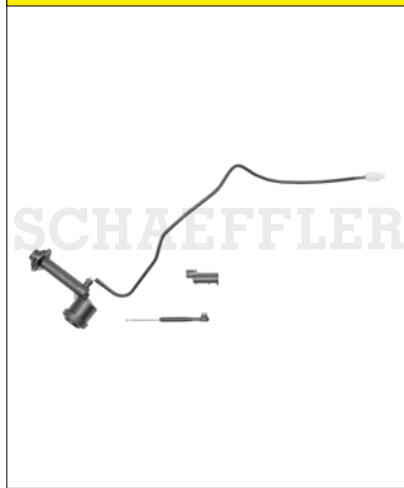
511 0031 10



511 0032 10



511 0033 10



511 0034 10



511 0040 10



511 0045 10




511 0048 10





511 0071 10



511 0074 10



511 0076 10



511 0080 10



511 0081 10



511 0082 10



511 0085 10



511 0087 10



511 0088 10




511 0105 10



511 0120 10



511 0132 10



511 0136 10



511 0148 10




511 0150 10



511 0153 10



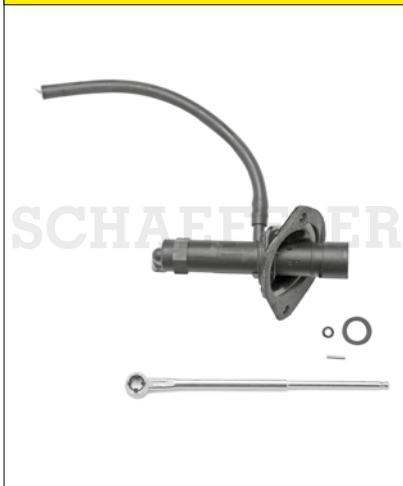
511 0176 10




511 0214 10



511 0215 10




511 0217 10



511 0223 10



511 0259 10



511 0269 10



511 0295 10



511 0318 10



511 0320 10



511 0325 10




511 0329 10

Imagen
No Disponible


511 0332 10




511 0334 10




511 0337 10




511 0339 10



511 0341 10




511 0353 10



511 0367 10



511 0462 10



511 0551 10



511 0573 10



511 0612 10

Imagen
No Disponible

511 0626 10

Imagen
No Disponible

511 0633 10



511 0640 10



511 0643 10



511 0649 10




511 0652 10




511 0654 10



511 0655 10




511 0656 10



511 0657 10



511 0658 10



511 0661 10



511 0664 10



511 0680 10



511 0694 10



512 0010 10



512 0034 10



512 0094 10



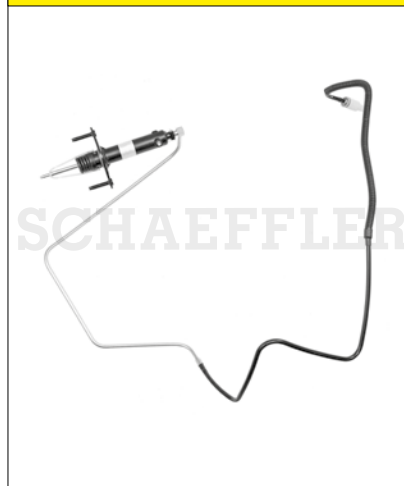
512 0097 10



512 0100 10



512 0102 10



512 0105 10



512 0106 10



512 0110 10



512 0111 10



512 0112 10



512 0113 10



512 0119 10



512 0122 10




512 0129 10



512 0134 10



512 0147 10



512 0149 10



512 0151 10



512 0157 10



512 0166 10



512 0174 10



512 0196 10



512 0247 10



512 0248 10



512 0271 10



512 0273 10



512 0274 10



512 0293 10




512 0308 10



512 0326 10



512 0338 10



512 0340 10



512 0342 10



512 0356 10



512 0382 10



512 0385 10



512 0387 10



512 0390 10



512 0393 10




Imagen
No Disponible

512 0397 10



512 0408 10





Imagen
No Disponible

510 0009 10



510 0010 10




510 0011 11



510 0013 10



510 0014 10



510 0023 10



510 0035 10



510 0038 10



510 0039 10



510 0041 10



510 0044 10



510 0045 10



510 0050 10



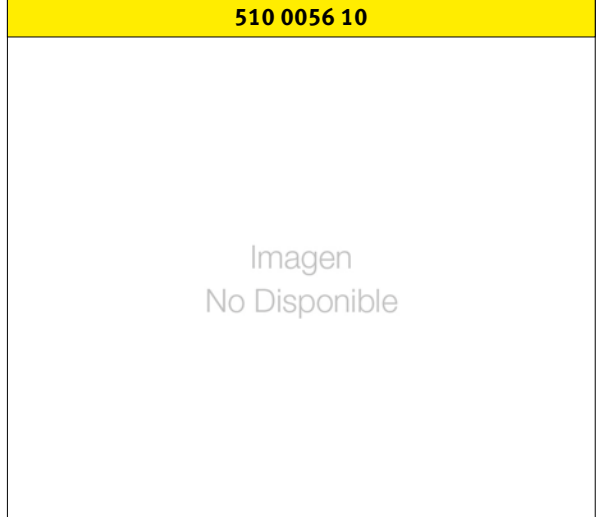
510 0051 20



510 0055 10



510 0056 10



510 0058 10



510 0059 10



510 0062 10



510 0067 10



510 0068 10



510 0069 10



510 0070 10



510 0073 10



510 0074 10



510 0081 10



510 0087 10



510 0088 10



510 0092 10



510 0097 10



510 0105 10



510 0108 10



510 0132 10



510 0146 10



510 0150 10



510 0157 10



510 0158 10



510 0160 10



510 0164 10



510 0172 10



510 0174 10



510 0175 10



510 0177 10



510 0180 10



510 0182 10



510 0228 10



510 0241 10



Manguera Hidráulica

418 0034 10





RESISTENCIA.



INA FEAD Belts (Bandas Poli-V): Nueva Línea

El portafolio de productos INA se complementa con esta nueva línea: FEAD Belts, en vehículos modernos, las bandas con costillas son la solución más moderna. Estas bandas muestran varias costillas en forma de V de manera longitudinal, son más delgadas y soportan mayor fricción; ya que las rutas que las bandas siguen son más pequeñas, al igual que el tamaño de las poleas tensoras y/o guías. Por tal razón, éstas pueden transmitir cargas más pesadas y resistir mayor tensión.

Con más de 500 números de parte, garantizamos una amplia cobertura para todas las marcas y modelos del mercado mexicano.



DE EXPERTOS PARA EXPERTOS
Lada 01 800 8000 585 (LuK)
Lu - Vi 9:00 - 18:00
www.repxpert.mx



SCHAEFFLER



| No. OE | No. parte LuK |
|-----------------|---------------|
| AUDI | |
| 46930-SM4-003 | 512 0293 10 |
| 022 141 031 R | 324 0414 10 |
| 025 141 025 | 123 0057 11 |
| 02T 141 170 | 500 1065 20 |
| 038 141 025 P | 123 0353 10 |
| 038 141 031 K | 323 0374 11 |
| 03C 141 031 D | 322 0426 10 |
| 04E 141 025 A | 122 0373 10 |
| 050 141 033 N | 323 0411 11 |
| 058 105 266 | 415 0092 10 |
| 058 105 266 H | 415 0139 10 |
| 058 141 117 A | 123 0253 10 |
| 06A 105 266 AA | 415 0165 10 |
| 06A 105 266 P | 415 0111 10 |
| 06A 141 025 K | 124 0321 10 |
| 06A 141 031 K | 324 0302 10 |
| 06B 105 266 A | 415 0127 10 |
| 06B 141 117 B | 123 0428 10 |
| 06F 105 266 K | 415 0330 10 |
| 0A5 141 671 | 510 0177 10 |
| 0A5 141 671 F | 510 0177 10 |
| 0B1 141 165 G | 500 1050 10 |
| 1K0 721 261 A | 512 0010 10 |
| BMW | |
| 1 204 419 | 500 0035 10 |
| 1 222 510 | 415 0016 11 |
| 1 223 090 | 322 0108 16 |
| 1 223 091 | 322 0108 16 |
| 1 223 213 | 122 0126 10 |
| 1 223 255.9 | 322 0165 10 |
| 1 223 289.9 | 322 0165 10 |
| 1 223 290 | 322 0165 10 |
| 1 223 490 | 322 0165 10 |
| 1 223 567 | 322 0165 10 |
| 1 223 610 | 415 0122 10 |
| 1 223 639 | 323 0446 10 |
| 1 223 688 | 323 0446 10 |
| 1 226 107 | 322 0108 16 |
| 1 226 109 | 322 0108 16 |
| 1 512 269 | 322 0333 10 |
| 21 20 7 520 446 | 415 0176 10 |
| 21 21 1 223 090 | 322 0108 16 |
| 21 21 1 223 290 | 322 0165 10 |

| No. OE | No. parte LuK |
|--------------------|---------------|
| BMW (cont.) | |
| 21 21 1 223 291 | 322 0165 10 |
| 21 21 1 223 317 | 124 0336 10 |
| 21 21 1 223 326 | 122 0136 10 |
| 21 21 1 223 490 | 322 0165 10 |
| 21 21 1 223 492 | 322 0108 16 |
| 21 21 1 223 566 | 322 0165 10 |
| 21 21 1 223 567 | 322 0165 10 |
| 21 21 1 223 639 | 323 0446 10 |
| 21 21 1 223 688 | 323 0446 10 |
| 21 21 1 512 269 | 322 0333 10 |
| 21 21 7 515 024 | 123 0396 10 |
| 21 21 7 526 588 | 324 0324 10 |
| 21 21 7 527 827 | 322 0333 10 |
| 21 21 9 058 845 | 322 0108 16 |
| 21 51 1 044 099 | 500 0352 10 |
| 7 520 448 | 122 0277 10 |
| 7 526 588 | 324 0324 10 |
| 7 527 827 | 322 0333 10 |
| 9 058 845 | 322 0108 16 |
| 9 058 932 | 322 0108 16 |
| CHEVROLET | |
| 614018 | 500 0445 10 |
| 664145 | 323 0601 10 |
| 666131 | 123 0403 10 |
| 666351 | 121 0067 10 |
| 669124 | 122 0151 10 |
| 2457444 | 322 0275 10 |
| 3789762 | 128 0218 10 |
| 3789762 | 128 0276 10 |
| 3997762 | 131 0251 10 |
| 4293862 | 500 0519 60 |
| 5666006 | 121 0064 10 |
| 5666010 | 121 0064 10 |
| 5679331 | 510 0150 10 |
| 5679335 | 510 0150 10 |
| 5743325 | 328 0144 10 |
| 9119506 | 123 0173 10 |
| 10120998 | 327 0037 10 |
| 10240925 | 122 0217 10 |
| 12375177 | 128 0277 10 |
| 12385317 | 511 0066 10 |
| 12385318 | 511 0066 10 |
| 12385318 | 513 0037 10 |

| No. OE | No. parte LuK |
|--------------------------|---------------|
| CHEVROLET (cont.) | |
| 12385319 | 511 0066 10 |
| 12385321 | 511 0062 10 |
| 12385321 | 513 0038 10 |
| 12385526 | 513 0048 10 |
| 12385527 | 511 0054 10 |
| 12385527 | 513 0048 10 |
| 12559911 | 511 0053 10 |
| 12559912 | 512 0119 10 |
| 12571746 | 130 0230 10 |
| 12571867 | 330 0093 10 |
| 12574148 | 511 0016 10 |
| 12574148 | 511 0059 10 |
| 12574149 | 511 0033 10 |
| 12582666 | 510 0220 10 |
| 12605575 | 330 0078 10 |
| 12605576 | 330 0116 10 |
| 14073765 | 123 0134 10 |
| 15033924 | 511 0034 10 |
| 15033924 | 511 0059 10 |
| 15042760 | 331 0166 10 |
| 15051973 | 511 0017 10 |
| 15061756 | 510 0050 10 |
| 15148560 | 128 0290 10 |
| 15148561 | 328 0649 10 |
| 15153421 | 511 0017 10 |
| 15534378 | 512 0274 10 |
| 15556905 | 500 0771 10 |
| 15590107 | 123 0151 10 |
| 15590126 | 123 0297 10 |
| 15615868 | 512 0271 10 |
| 15616089 | 512 0273 10 |
| 15705563 | 500 0832 10 |
| 15727261 | 511 0029 10 |
| 15968002 | 124 0232 30 |
| 15968002 | 324 0216 30 |
| 15979860 | 513 0048 10 |
| 21120583 | 122 0247 10 |
| 22545713 | 513 0051 10 |
| 22601783 | 511 0019 10 |
| 22601783 | 511 0051 10 |
| 22602575 | 510 0051 20 |
| 22622114 | 323 0536 10 |
| 22629291 | 123 0388 60 |





| No. OE | No. parte LuK |
|--------------------------|---------------|
| CHEVROLET (cont.) | |
| 22638960 | 510 0069 10 |
| 24235619 | 511 0059 10 |
| 24249143 | 511 0325 10 |
| 24264269 | 513 0111 10 |
| 24422061 | 510 0073 10 |
| 25185062 | 123 0173 10 |
| 25185077 | 510 0228 10 |
| 25192482 | 323 0226 10 |
| 25588471 | 510 0070 10 |
| 30024127 | 120 0250 10 |
| 55351839 | 121 0064 10 |
| 55354410 | 323 0601 10 |
| 55562026 | 121 0067 10 |
| 55565497 | 122 0369 10 |
| 55568083 | 120 0264 10 |
| 55587035 | 322 0421 10 |
| 55593577 | 510 0180 10 |
| 55594657 | 120 0264 10 |
| 90250658 | 500 0320 10 |
| 90251210 | 500 0321 10 |
| 90444591 | 122 0151 10 |
| 90446532 | 122 0151 10 |
| 90522511 | 120 0264 10 |
| 90523769 | 511 0120 10 |
| 90540757 | 120 0183 10 |
| 90540762 | 122 0151 10 |
| 90540770 | 122 0151 10 |
| 92089901 | 320 0800 10 |
| 93170481 | 323 0601 10 |
| 93172628 | 510 0150 10 |
| 93172645 | 510 0038 10 |
| 93174159 | 321 0085 10 |
| 93174510 | 320 0241 10 |
| 93176087 | 321 0055 10 |
| 93176401 | 323 0600 10 |
| 93180360 | 323 0601 10 |
| 93181250 | 323 0665 10 |
| 93181251 | 123 0450 10 |
| 93184586 | 415 0283 10 |
| 93187703 | 320 0261 10 |
| 93192579 | 321 0105 10 |
| 93242871 | 120 0800 10 |
| 93258240 | 121 0089 10 |

| No. OE | No. parte LuK |
|--------------------------|---------------|
| CHEVROLET (cont.) | |
| 93298712 | 511 0295 10 |
| 93420297 | 323 0298 10 |
| 93430138 | 511 0068 10 |
| 93430841 | 130 0222 10 |
| 93430842 | 330 0075 10 |
| 93434212 | 319 0118 10 |
| 93436334 | 130 0226 10 |
| 93436335 | 330 0091 10 |
| 93438158 | 130 0024 10 |
| 93439376 | 130 0243 10 |
| 93439448 | 119 0166 10 |
| 94101243 | 500 0519 60 |
| 94224783 | 122 0148 10 |
| 94224783 | 124 0132 10 |
| 94665744 | 511 0020 10 |
| 94665744 | 511 0048 10 |
| 94670785 | 511 0059 10 |
| 96286828 | 510 0174 10 |
| 96349031 | 122 0151 11 |
| 96466826 | 322 0390 10 |
| 96829721 | 511 0643 10 |
| 96832585 | 510 0175 10 |
| 97209197 | 500 1019 10 |
| 8971069790 | 322 0163 10 |
| 12588218 | 511 0325 10 |
| 55579997 | 511 0643 10 |
| 96293075 | 512 0247 10 |
| 96473954 | 512 0247 10 |
| 96652652 | 511 0657 10 |
| CHRYSLER | |
| 450527 | 123 0148 10 |
| 4313637 | 123 0162 10 |
| 4505353 | 500 0547 10 |
| 4638410 | 123 0262 10 |
| 04668632AD | 513 0065 10 |
| 04668665AC | 513 0065 10 |
| 4295 005 | 122 0065 10 |
| 4295 006 | 322 0073 10 |
| 4505 358 | 500 0507 10 |
| 4511 055 | 323 0320 10 |
| 4641 947AA | 500 1136 10 |
| 4670 026 | 500 0826 10 |
| 4849 883 | 323 0433 10 |

| No. OE | No. parte LuK |
|-------------------------|---------------|
| CHRYSLER (cont.) | |
| 4899 035AB | 510 0039 10 |
| 5 3004 116 | 127 0004 10 |
| 6 8025 062AA | 118 0159 10 |
| 8060014R | 500 0441 10 |
| MB911650 | 511 0259 10 |
| DODGE | |
| 1785876 | 128 0233 10 |
| 2405077 | 500 0452 10 |
| 4429152 | 130 0027 10 |
| 4456512 | 513 0062 10 |
| 4501008 | 328 0203 10 |
| 4505367 | 128 0234 10 |
| 4638410 | 123 0262 10 |
| 4638412 | 128 0241 10 |
| 4668302 | 513 0064 10 |
| 4711501 | 513 0002 10 |
| 4729589 | 130 0200 10 |
| 4729655 | 330 0050 10 |
| 4741041 | 128 0263 10 |
| 4762466 | 123 0238 10 |
| 52087600 | 512 0100 10 |
| 52087600 | 513 0010 10 |
| 52107623 | 513 0013 10 |
| 53006390 | 512 0100 10 |
| 53006390 | 513 0017 10 |
| 53006391 | 511 0040 10 |
| 53006391 | 513 0018 10 |
| 53006994 | 511 0040 10 |
| 53006994 | 512 0097 10 |
| 53006996 | 512 0097 10 |
| 53009157 | 512 0097 10 |
| 53009157 | 513 0019 10 |
| 55190965 | 510 0074 10 |
| 0 5032 472AB | 329 0015 10 |
| 0 5073 337AA | 330 0046 10 |
| 0 5106 043AB | 511 0320 10 |
| 04471381 | 513 0001 10 |
| 04668331AA / AB / AC | 513 0061 10 |
| 04899003AC | 511 0045 10 |
| 05032471AB | 130 0269 10 |
| 05032472AF | 330 0155 10 |
| 05073334AA | 128 0216 10 |
| 05086838AA | 513 0061 10 |





| No. OE | No. parte LuK |
|-------------------------|---------------|
| DODGE (cont.) | |
| 05273206AA | 513 0061 10 |
| 05273206AB | 513 0064 10 |
| 05273431AB | 510 0105 10 |
| 06853164AA | 130 0234 10 |
| 41100 23136 | 321 0127 10 |
| 41100 4B020 | 324 0364 10 |
| 41100 4B070 | 324 0388 10 |
| 41300 4A000 | 124 0375 10 |
| 41300 4A020 | 124 0360 10 |
| 41600 4F000 | 511 0655 10 |
| 4501 008 | 328 0203 10 |
| 4729 655 | 330 0050 10 |
| 5 2087 611 | 328 0259 10 |
| 5 2104 438AA | 330 0122 10 |
| 5 2104 725AA | 332 0015 10 |
| 5 2104 726AD | 132 0203 10 |
| 5 2107 667 | 131 0228 10 |
| 5 2107 688 | 323 0493 10 |
| 5 2107 829AB | 330 0097 10 |
| 5 2107 830AA | 130 0241 10 |
| 5 2107 834AB | 330 0097 10 |
| 5 2110 496AC | 513 0082 10 |
| 5015258AA 52107791AA | 513 0016 10 |
| 52107620AB | 513 0012 10 |
| 52107716AE | 513 0084 10 |
| 52107833AA | 130 0231 10 |
| 52110496AC | 513 0082 10 |
| 53008342AB | 500 0550 10 |
| 55366072AA | 513 0084 10 |
| 55366073-AA | 513 0084 10 |
| 55366325AF | 513 0088 10 |
| 55398917-AC | 513 0086 10 |
| 55398917AE | 513 0086 10 |
| 7 7TY7 550BA | 328 0138 10 |
| H036199 | 500 0506 10 |
| DODGE/HYUNDAI | |
| 41100-26200 | 320 0519 10 |
| 41300-23030 | 122 0406 10 |
| 41300-23136 | 122 0406 10 |
| 41300-23138 | 122 0406 10 |
| 41300-32300 | 122 0406 10 |
| 41421-32000 | 500 1220 10 |

| No. OE | No. parte LuK |
|-----------------|---------------|
| FIAT | |
| 46466726 | 500 0671 11 |
| 46743930 | 319 0150 10 |
| 46810288 | 119 0124 10 |
| 46810289 | 319 0150 10 |
| 46810292 | 320 0382 10 |
| 55190965 | 510 0074 10 |
| 55210245 | 510 0237 10 |
| 55210875 | 322 0398 10 |
| 55214650 | 510 0237 10 |
| 55219389 | 122 0343 10 |
| 55220302 | 500 0671 11 |
| 55227112 | 122 0343 10 |
| 55227113 | 322 0398 10 |
| 55239687 | 122 0343 10 |
| 55239688 | 322 0398 10 |
| 55243919 | 510 0237 10 |
| 55250432 | 122 0433 10 |
| 73501249 | 500 0671 11 |
| 73503563 | 510 0074 19 |
| 504088655 | 126 0040 10 |
| 504088657 | 415 0375 10 |
| 504228201 | 326 0047 10 |
| 552193902 | 322 0398 10 |
| 4681 0291 | 120 0176 10 |
| 55190993 | 511 0626 10 |
| 68145989AA | 510 0237 10 |
| 68196157AA | 510 0237 10 |
| 762 5958 | 500 0671 11 |
| 774 5800 | 120 0175 10 |
| 779 9778 | 500 0202 11 |
| FIAT/RAM | |
| 55226031 | 511 0329 10 |
| FORD | |
| 1232791 | 510 0230 10 |
| 1232811 | 510 0230 10 |
| 1251311 | 510 0230 10 |
| 1368665 | 510 0102 10 |
| 1405590 | 510 0230 10 |
| 1468026 | 510 0092 10 |
| 1472110 | 510 0230 10 |
| 1478806 | 510 0172 10 |
| 1480083 | 510 0160 10 |
| 1512917 | 510 0092 10 |

| No. OE | No. parte LuK |
|---------------------|---------------|
| FORD (cont.) | |
| 1539937 | 511 0640 10 |
| 1542335 | 510 0230 10 |
| 1599267 | 510 0102 10 |
| 1674914 | 510 0160 10 |
| 1675978 | 510 0092 10 |
| 1683474 | 510 0182 10 |
| 1727158 | 510 0241 10 |
| 1732558 | 510 0092 10 |
| 1741668 | 510 0241 10 |
| 1775485 | 510 0092 10 |
| 1824839 | 510 0092 10 |
| 2019956 | 510 0092 10 |
| 4358475 | 510 0182 10 |
| 4411103 | 510 0160 10 |
| 4486756 | 510 0146 10 |
| 4502327 | 510 0160 10 |
| 4524181 | 324 0382 10 |
| 4543504 | 510 0092 10 |
| 5026037 | 124 0119 10 |
| 6575362 | 124 0119 10 |
| 6868822 | 124 0119 10 |
| 7113400 | 510 0172 10 |
| 1004 951 | 500 0750 11 |
| 1330266 | 511 0640 10 |
| 1476806 | 511 0640 10 |
| 1528691 | 511 0332 10 |
| 1727157 | 511 0633 10 |
| 1762805 | 511 0633 10 |
| 1782443 | 511 0612 10 |
| 1863548 | 511 0640 10 |
| 1C34 7563 EA | 131 0233 10 |
| 1F20 4199 0 | 511 0367 10 |
| 1F80 4199 0 | 511 0367 10 |
| 1L5Z-7A543-CA | 511 0367 10 |
| 1S71 7550 BA | 323 0595 10 |
| 1S71 7563 CA | 123 0405 10 |
| 1S717A543AB | 511 0334 10 |
| 2C34 7C522 DF | 513 0033 10 |
| 2C3Z 7C522 DA | 513 0033 10 |
| 2C3Z-7C522-E / DA | 511 0074 10 |
| 2L5Z-7A543-CA | 511 0367 10 |
| 2M5V 7A564 AA / AB | 510 0182 10 |
| 2N157563CB | 122 0295 10 |





| No. OE | No. parte LuK |
|-----------------------------------|---------------|
| FORD (cont.) | |
| 2S61 7550 BC | 319 0166 10 |
| 2S61 7563 BD | 119 0147 10 |
| 2S61 7A564 AC | 510 0062 10 |
| 2S61-7A543-AC | 511 0353 10 |
| 2S65 7A564 AA | 510 0065 10 |
| 3C11 7548 AA | 500 0410 10 |
| 3C11 7A564 AA | 510 0160 10 |
| 3L54 7550 BA | 323 0715 10 |
| 3M51 7A564 BH | 510 0208 10 |
| 3M51 7A564 DC | 510 0102 10 |
| 3M51 7A564 DD | 510 0102 10 |
| 3M51 7A564 DE | 510 0102 10 |
| 3M51-7A543-AE / AF / AG | 511 0640 10 |
| 3S4Y 6477 AA | 415 0258 10 |
| 3S4Y 7555 AA | 324 0382 10 |
| 3S4Z 7555 AA | 324 0382 10 |
| 3S71 6477 VA | 415 0412 10 |
| 3S71 7550 WA | 324 0333 10 |
| 3S71 7563 WA | 124 0462 10 |
| 3S71 7A564 BA | 510 0125 10 |
| 3S71 7A564 BA / B / C | 510 0230 10 |
| 3S71-7A564-AB / C / D / E / F / G | 510 0230 10 |
| 4C11 7C559 AA | 510 0092 10 |
| 4C11 7C559 AB | 510 0092 10 |
| 4C11 7C559 AC | 510 0092 10 |
| 4C11 7C559 AD | 510 0092 10 |
| 4C11 7C559 AE | 510 0092 10 |
| 4C11 7C559 AF | 510 0092 10 |
| 4C11 7C559 AG | 510 0092 10 |
| 4C11 7C559 AH | 510 0092 10 |
| 4L5Z-7A543-AA | 511 0367 10 |
| 4M5Z 7563 AA | 124 0372 10 |
| 4N51 6477 FB | 415 0311 10 |
| 4R3Z 7A508 AA | 510 0195 10 |
| 4R3Z-7A543-AA | 511 0573 10 |
| 5C34 7563 AA | 130 0245 10 |
| 5F6N 7550 AB | 324 0423 10 |
| 5L84 7563 AC | 124 0463 10 |
| 5L84 7A508 AA | 510 0146 10 |
| 5N21 7550 AA | 321 0072 10 |
| 5N21 7563 AA | 121 0048 10 |

| No. OE | No. parte LuK |
|------------------|---------------|
| FORD (cont.) | |
| 5N21 7563 AA | 321 0072 10 |
| 5S64 7563 AB | 122 0331 10 |
| 5S6Y 7550 AB | 322 0385 10 |
| 6C11 6477 CA | 415 0438 10 |
| 6C11 7550 DD | 325 0230 10 |
| 6C11 7563 CC | 120 0138 10 |
| 6C11 7563 CC | 125 0138 10 |
| 6C11 7563 DB | 125 0129 10 |
| 6C11-7A543-AD | 511 0332 10 |
| 6C34-7C522-CB | 513 0067 10 |
| 6C3Z-7C522-C | 513 0067 10 |
| 6G91 7A564 BA | 510 0230 10 |
| 6L34 7550 AA | 329 0008 10 |
| 6L34 7550 BA | 329 0004 10 |
| 6L34 7A543 BB | 511 0032 10 |
| 6L3Z-7A543-A | 511 0032 10 |
| 6L3Z-7A543-AA | 511 0070 10 |
| 6L5Z-7A543-AB | 511 0367 10 |
| 71AY 7580 ZA | 500 0500 10 |
| 77BY 7550 AA | 328 0210 10 |
| 7C34 7550 DA | 331 0238 10 |
| 7C34 7563 AA | 133 0283 10 |
| 7C34-7C522 AB | 513 0105 10 |
| 7C3Z-7C522-C | 513 0108 10 |
| 7C3Z-7C522-D | 513 0105 10 |
| 7L54 7550 CA | 326 0032 10 |
| 7L54 7563 AA | 126 0022 10 |
| 7L5Z 7A54 3B | 511 0367 10 |
| 83ZY 7563 AA | 128 0218 10 |
| 863Y 7550 BA | 322 0162 10 |
| 88BB 7548 AA | 500 0410 10 |
| 88BX 7548 A2A | 500 0410 10 |
| 8C11 7550 CA | 325 0241 10 |
| 8C11 7A564 AB | 510 0132 10 |
| 8C34 7563 DA | 130 0250 10 |
| 8M51 7550 AC | 324 0459 10 |
| 8V21 7A564 AD | 510 0058 10 |
| 92AB 7563 B1A | 124 0119 10 |
| 93BG 7550 A1A | 324 0121 10 |
| 93BG 7563 D2B | 124 0119 10 |
| 93BG 7563 E1A | 124 0119 10 |
| 94AG 7563 ZD | 124 0119 10 |
| 94BB7A543AD / AC | 511 0153 10 |

| No. OE | No. parte LuK |
|-----------------------------|---------------|
| FORD (cont.) | |
| 94ZT 7A564 AA / AB | 510 0172 10 |
| 96FB 7A51 2AJ | 418 0034 10 |
| 96FB-7A543-AE / AF | 511 0001 10 |
| 96FG 7563H 2C | 118 0137 11 |
| 96TY-7C522-AA | 513 0020 10 |
| 98AB-7A543-AH | 511 0176 10 |
| 9R3Z 7A54 3A | 511 0573 10 |
| AM55 7550 AC | 323 0725 10 |
| AM55 7550 AC | 323 0812 10 |
| AM55 7563 AA | 123 0502 10 |
| AM55 7A564 AA | 510 0062 10 |
| AM557563AA | 123 0502 10 |
| BC34 7C522 BA | 513 0108 10 |
| BK21 6477 CA / CB / CC / CD | 415 0562 10 |
| BK21 7550 BC | 326 0090 10 |
| BK21 7563 BA | 126 0077 10 |
| BR70-41-990 | 511 0136 10 |
| BV61 7563 BA | 124 0443 10 |
| BV61-7A543-AA | 511 0640 10 |
| CC11 7A564 AB / AC | 510 0241 10 |
| CC11-7A543-AA AB / AC | 511 0633 10 |
| CN15 7550 AA | 322 0413 10 |
| CN15 7563 AA | 122 0360 10 |
| CN15-7A543-BB | 511 0612 10 |
| D20Z 7550 A | 325 0128 10 |
| D97Z 7548 A | 500 0235 10 |
| D9ZZ 7548 A | 500 0453 10 |
| E0US-7C522-BA | 513 0021 10 |
| E3TZ-7A543-B | 511 0076 10 |
| E3TZ-7A564-A | 512 0110 10 |
| E3TZ-7A564-D | 512 0111 10 |
| E4TZ-7A564-A | 512 0111 10 |
| E73R 7563 AA | 122 0081 10 |
| E7SZ-7A508-A | 512 0111 10 |
| E7TZ 7548 A | 500 0831 10 |
| E8TA 7550 SA | 328 0230 10 |
| E8TZ 7550 B | 323 0349 10 |
| E8TZ-7A543-C | 511 0026 10 |
| E8TZ-7A543-C | 511 0071 10 |
| E8TZ-7A543-C | 513 0022 10 |
| E8UZ-7A543-A | 511 0026 10 |
| E93R 7563 BA | 122 0124 10 |





| No. OE | No. parte LuK |
|---------------------|---------------|
| FORD (cont.) | |
| E9TA-7A543-DA | 511 0071 10 |
| E9TA-7C522-AA | 513 0022 10 |
| E9TD-7C522-AC | 513 0025 10 |
| E9TZ-7A543-A | 513 0025 10 |
| ECB135 | 500 0410 10 |
| F0C6 7563 AC | 120 0216 60 |
| F0TZ 7550 C | 328 0326 10 |
| F0TZ 7563 A | 125 0076 10 |
| F0US-7A543-BA | 511 0026 10 |
| F17A-7A543-CC | 511 0080 10 |
| F1CZ-7A508-B | 512 0166 10 |
| F1TZ-7A543-A | 511 0080 10 |
| F1TZ-7A543-C | 511 0082 10 |
| F2DR 7548 AA | 500 0616 11 |
| F2TZ-7A543-A | 511 0215 10 |
| F2TZ-7A543-A | 511 0217 10 |
| F2TZ-7A543-C | 511 0085 10 |
| F2TZ-7A543-D | 511 0087 10 |
| F2TZ-7A543-D | 513 0029 10 |
| F2TZ-7A543-E | 511 0030 10 |
| F2TZ-7A543-E | 511 0081 10 |
| F2TZ-7A543-G | 511 0025 10 |
| F2TZ-7A543-G | 511 0217 10 |
| F32Z 7563 A | 123 0288 60 |
| F33R 7548 AA | 500 0454 10 |
| F37A-7A543-CB | 511 0025 10 |
| F3TA 7563 GA | 123 0300 60 |
| F3TA-7A543-AA | 511 0088 10 |
| F3TA-7C522-DA | 513 0028 10 |
| F3TZ 7550 B | 323 0470 10 |
| F3TZ 7A54 3A | 511 0214 10 |
| F3TZ-7A543-A | 511 0088 10 |
| F3TZ-7A543-A | 513 0020 10 |
| F3TZ-7A543-A | 513 0028 10 |
| F47A-7A543-AA | 511 0030 10 |
| F4TM 7563 A | 128 0237 10 |
| F57A-7A543-AD | 511 0031 10 |
| F57A-7A543-AD | 511 0069 10 |
| F57Z 7548 A | 500 0766 10 |
| F57Z-7A543-A | 511 0031 10 |
| F57Z-7A543-A | 511 0069 10 |
| F5RZ 7563 B | 124 0155 10 |
| F5RZ 7A543 A | 511 0153 10 |

| No. OE | No. parte LuK |
|-------------------------|---------------|
| FORD (cont.) | |
| F5TA 7563 EA | 128 0272 10 |
| F5TA-7C522-CA | 513 0029 10 |
| F65A 7563 AD | 129 0004 10 |
| F65Z-7A543-AD | 511 0070 10 |
| F67Z 7550 GA | 325 0181 10 |
| F67Z 7563 KA | 123 0326 10 |
| F6ZR 7550 BA | 328 0293 10 |
| F7NV 7550 AB | 324 0210 10 |
| F7NV 7563 AB | 124 0223 10 |
| F7TA 7563 BA | 131 0252 10 |
| F81Z 7563 DA | 133 0023 10 |
| F81Z7548 AC | 500 0866 10 |
| F81Z-7A543-FA | 511 0074 10 |
| F872-7A508-AA | 512 0157 10 |
| F87A-7A543-AC | 511 0018 10 |
| F87Z 7550 AA | 326 0016 10 |
| F87Z 7550 BA | 326 0016 10 |
| F87Z-7A543-AA | 511 0018 10 |
| FB1Z 7550 DC | 333 0177 10 |
| HE807-16-410 | 123 0099 10 |
| R9 2A B7563 B1A | 124 0119 10 |
| XDB2 YJK1 8 | 500 0955 10 |
| XL3Z 7550 AA | 329 0008 10 |
| XM34 7548 BA | 500 0497 60 |
| XR3R 7563 BA | 128 0343 10 |
| XS41 7550C 1B | 322 0303 10 |
| XS41 7550R 1B | 323 0776 10 |
| XS41 7563 BB | 122 0240 10 |
| XS41 7A564 AB | 510 0023 10 |
| XS41 7A564 EA | 510 0011 11 |
| XS61 7550 AB | 320 0361 10 |
| XS61 7563 AB | 120 0273 10 |
| XS61-7A543-AA / AB / AD | 511 0010 10 |
| HONDA | |
| YL54 74508 AA | 510 0059 10 |
| 22200-P10-000 | 321 0038 10 |
| 22200-P3F-035 | 322 0215 10 |
| 22200-P44-004 | 323 0362 10 |
| 22200-PH4-003 | 321 0074 10 |
| 22200-PT1-000 | 323 0362 10 |
| 22200-PT1-010 | 323 0362 10 |
| 22200-PT1-020 | 323 0362 10 |

| No. OE | No. parte LuK |
|----------------------|---------------|
| HONDA (cont.) | |
| 22200-PT7-003 | 323 0362 10 |
| 22200-PT7-013 | 323 0362 10 |
| 22200-PWA-005 | 319 0192 10 |
| 22200-RB0-005 | 319 0192 10 |
| 22200-RC1-016 | 320 0410 10 |
| 22200-RNA-003 | 322 0510 10 |
| 22300-P2Y-005 | 120 0224 10 |
| 22300-P30-030 | 122 0161 10 |
| 22300-P44-004 | 123 0216 10 |
| 22300-PAA-003 | 123 0216 10 |
| 22300-PDA-004 | 123 0216 10 |
| 22300-PH4-H00 | 121 0021 10 |
| 22300-PLR-003 | 121 0053 60 |
| 22300-PM7-L00 | 121 0023 10 |
| 22300-PT4-000 | 123 0216 10 |
| 22300-PT7-003 | 123 0216 10 |
| 22300-PT7-023 | 123 0216 10 |
| 22300-PWA-005 | 119 0162 10 |
| 22300-RB0-005 | 120 0224 10 |
| 22300-RC1-006 | 120 0314 10 |
| 22300-RNA-003 | 122 0447 10 |
| 22810-P20-003 | 500 0668 10 |
| 22810-P20-005 | 500 0668 10 |
| 22810-P20-005 | 500 0668 60 |
| 22810-P21-003 | 500 0492 60 |
| 22810-PB6-921 | 500 0308 60 |
| 22810-PB6-922 | 500 0308 60 |
| 22810-PC8-921 | 500 0308 60 |
| 22810-PC8-922 | 500 0308 60 |
| 22810-PC8-923 | 500 0308 60 |
| 22810-PG2-000 | 500 0492 60 |
| 22810-PG2-004 | 500 0492 60 |
| 22810-PG2-008 | 500 0492 60 |
| 22810-PL3-003 | 500 0490 60 |
| 22810-PL3-005 | 500 0490 60 |
| 22810-PLW-003 | 500 0668 10 |
| 22810-PLW-003 | 500 0668 60 |
| 22810-PLW-005 | 500 0668 10 |
| 22810-PLW-005 | 500 0668 60 |
| 22810-PX5-003 | 500 0492 60 |
| 22810-PX5-004 | 500 0492 60 |
| 22810-PX5-J00 | 500 0492 60 |
| 22810-PX5-J01 | 500 0492 60 |





| No. OE | No. parte LuK |
|----------------------|---------------|
| HONDA (cont.) | |
| 22810-PX5-J02 | 500 0492 60 |
| 22810-RPF-003 | 500 0668 10 |
| 22810-RPF-003 | 500 0668 60 |
| 46920-S7A-A03 | 511 0462 10 |
| 46920-SNA-A02 | 511 0462 10 |
| 46925-TA0-A02 | 511 0462 10 |
| 46930-S6M-003 | 512 0248 10 |
| 46930-SNA-A41 | 512 0248 10 |
| 46930SR3013 | 512 0129 10 |
| 91006-PWA-008 | 500 0490 60 |
| HYUNDAI | |
| 4130026200 | 120 0417 10 |
| 41100-02010 | 318 0196 10 |
| 41100-02850 | 319 0186 10 |
| 41100-23136 | 321 0127 10 |
| 41100-23138 | 321 0127 10 |
| 41100-26010 | 321 0127 10 |
| 41100-26021 | 321 0127 10 |
| 41100-26040 | 321 0127 10 |
| 41300-02850 | 120 0331 10 |
| 41300-22000 | 120 0239 10 |
| 41412-49600 | 500 1109 60 |
| 41421-02000 | 500 1090 10 |
| 41421-23010 | 500 1220 10 |
| 41421-23020 | 500 1220 10 |
| ISUZU | |
| 5-31240-040-1 | 324 0123 10 |
| 5-31321-003-3 | 500 0227 60 |
| 8-94101-243-0 | 500 0519 60 |
| 8-94379-499-0 | 500 0640 60 |
| 8-94453-348-0 | 500 0640 60 |
| 8-94462-030-2 | 124 0132 10 |
| 9-00095-035-0 | 500 0227 60 |
| 9-00095-040-0 | 500 0227 60 |
| 9-00095-040-1 | 500 0227 60 |
| 9402-4052 | 500 0227 60 |
| JEEP | |
| 4636865 | 511 0132 10 |
| 4728735 | 510 0068 10 |
| 52104113 | 511 0132 10 |
| 52107538 | 510 0068 10 |
| 52107642 | 511 0132 10 |
| 53004467 | 511 0223 10 |

| No. OE | No. parte LuK |
|----------------------|---------------|
| JEEP (cont.) | |
| 1 4007 393 | 327 0012 10 |
| 4723 875 | 510 0012 10 |
| 4723 875 | 510 0056 10 |
| 5 3004 116 | 127 0004 10 |
| 52104733AC | 327 0059 10 |
| 5252 137 | 510 0013 10 |
| MAZDA | |
| BP01-16-460A | 323 0724 10 |
| BP4K 4140 0B | 511 0551 10 |
| BP4S-41-920A/B/C/D | 512 0196 10 |
| F32Z-75-50A | 323 0724 10 |
| FE62-16-510 | 500 0497 60 |
| FE62-16-510A | 500 0497 60 |
| FE82-16-510B | 500 0497 60 |
| FP01-16-510 | 500 0639 10 |
| FS05-16-460A | 323 0166 10 |
| G561-16-510 | 500 0497 60 |
| G561-16-510A/B/C | 500 0497 60 |
| HE807-16-410 | 123 0099 10 |
| L301-16-410 A/B | 123 0607 10 |
| L304-16-410B | 125 0126 10 |
| L304-16-410B / C | 125 0126 10 |
| L304-16-460B | 325 0226 10 |
| L304-16-460C | 325 0226 10 |
| LF01-16-510 | 500 0497 60 |
| LF02-16-410 | 123 0421 60 |
| LF02-16-460A | 322 0464 10 |
| LF08-16-410 A | 123 0607 10 |
| N309-16-510 | 500 0235 10 |
| PE01-16-460 | 324 0722 10 |
| PE02-16-460A | 324 0722 10 |
| PE03-16-460 | 324 0722 10 |
| PE21-16-410 A | 124 0672 10 |
| PE21-16-460 | 324 0722 10 |
| SE03-16-510A | 500 0497 60 |
| WLA1-16-510 | 500 0497 60 |
| ZJ01-16-410 | 120 0225 10 |
| ZJ02-16-460 | 320 0030 10 |
| MERCEDES BENZ | |
| 000 252 03 05 | 322 0302 20 |
| 000 252 11 05 | 323 0417 10 |
| 000 252 28 05 | 323 0563 10 |

| No. OE | No. parte LuK |
|------------------------------|---------------|
| MERCEDES BENZ (cont.) | |
| 000 252 33 05 | 324 0284 10 |
| 000 252 34 11 | 123 0382 10 |
| 000 252 38 05 | 324 0284 10 |
| 000 252 54 11 | 124 0347 10 |
| 000 252 61 05 | 324 0284 10 |
| 000 252 82 05 | 322 0302 20 |
| 000 254 15 08 | 510 0033 10 |
| 000 254 24 08 | 510 0033 10 |
| 000 254 25 08 | 510 0035 10 |
| 001 250 01 15 | 500 0330 10 |
| 001 250 02 15 | 500 0330 10 |
| 001 250 25 15 | 500 0330 10 |
| 001 250 33 05 | 324 0284 10 |
| 001 250 72 15 | 500 0330 10 |
| 001 252 19 05 | 324 0419 10 |
| 001 252 33 05 | 324 0284 10 |
| 002 250 05 15 | 500 0330 10 |
| 002 250 18 15 | 510 0009 10 |
| 006 250 36 04 | 123 0256 10 |
| 006 250 90 04 | 122 0239 20 |
| 111 030 54 05 | 415 0141 10 |
| 646 030 08 06 | 415 0242 10 |
| 646 030 21 05 | 415 0309 10 |
| 651 030 31 05 | 415 0555 10 |
| 651 030 31 05 | 415 0660 10 |
| 906 290 01 12 | 511 0652 10 |
| MITSUBISHI | |
| 2324A015 | 510 0108 10 |
| 2324A072 | 510 0108 10 |
| 2324A077 | 510 0108 10 |
| 2324A078 | 510 0108 10 |
| 2324A080 | 510 0108 10 |
| 2324A081 | 510 0108 10 |
| 2345A015 | 511 0656 10 |
| MD706180 | 500 0237 10 |
| MD719469 | 500 0416 10 |
| MD741736 | 323 0244 10 |
| MD770839 | 323 0244 10 |
| ME581119 | 500 0416 10 |
| MN132330 | 123 0579 10 |
| MN132331 | 323 0736 10 |
| MN132442 | 323 0244 10 |
| MN171419 | 500 0416 10 |





| No. OE | No. parte LuK |
|---------------------------|---------------|
| MITSUBISHI (cont.) | |
| MR195689 | 500 0416 10 |
| MR430585 | 500 0416 10 |
| MR430858 | 500 0416 10 |
| MR446227 | 323 0244 10 |
| MR995036 | 511 0654 10 |
| NISSAN | |
| 12310-8H301 | 415 0153 10 |
| 12310-CD001 | 415 0213 10 |
| 12310-ET000 | 415 0409 10 |
| 23357-BN700 | 500 0758 10 |
| 30100 53J14 | 322 0247 10 |
| 30100 VZ00A | 324 0553 10 |
| 30100-077A00 | 319 0078 10 |
| 30100-077A01 | 319 0078 10 |
| 30100-077A02 | 319 0078 10 |
| 30100-077A10 | 319 0078 10 |
| 30100-077A11 | 319 0078 10 |
| 30100-077A12 | 319 0078 10 |
| 30100-0M300 | 319 0078 10 |
| 30100-0M301 | 319 0078 10 |
| 30100-0M305 | 319 0078 10 |
| 30100-0M307 | 319 0078 10 |
| 30100-1KCOA | 323 0794 10 |
| 30100-25310 | 320 0134 10 |
| 30100-4Z300 | 322 0326 10 |
| 30100-8J000 | 324 0312 10 |
| 30100-AY100 | 319 0152 10 |
| 30100-B17G0 | 318 0114 10 |
| 30100-ED800 | 320 0457 10 |
| 30100-F400A | 324 0625 10 |
| 30100-F400J | 323 0124 10 |
| 30100-P9510 | 324 0044 60 |
| 30100-VK000 | 325 0251 10 |
| 30210 4Z300 | 122 0270 10 |
| 30210 8J000 | 124 0327 10 |
| 30210 ET000 | 123 0488 10 |
| 30210 J23S0 | 123 0076 11 |
| 30210 VK000 | 125 0147 10 |
| 30210 VZ00A | 124 0508 10 |
| 30210-0E400 | 120 0066 12 |
| 30210-22R00 | 119 0086 10 |
| 30210-23000 | 120 0065 60 |
| 30210-2F220 | 122 0226 11 |

| No. OE | No. parte LuK |
|-----------------------|---------------|
| NISSAN (cont.) | |
| 30210-AY100 | 119 0140 10 |
| 30210-B03G0 | 118 0103 10 |
| 30210-F4000 | 124 0585 10 |
| 30210-JX00C | 122 0395 10 |
| 30502 1W716 | 500 0751 60 |
| 30502 1W718 | 500 1219 10 |
| 30502 52A60 | 500 0521 10 |
| 30502 69F10 | 500 0961 60 |
| 30502 69F10 | 500 1000 10 |
| 30502 A03G1 | 500 0296 10 |
| 30502-03E18 | 500 0436 60 |
| 30502-0W714 | 500 0751 60 |
| 30502-0W718 | 500 0436 60 |
| 30502-1W718 | 500 0436 60 |
| 30502-28E18 | 500 0436 60 |
| 30502-28E19 | 500 0436 60 |
| 30502-56A00 | 500 0436 60 |
| 30502-56A60 | 500 0436 60 |
| 30602-A1050 | 320 0346 30 |
| 306101S710 | 511 0148 10 |
| 30620-00Q0A | 510 0097 10 |
| 306200W020 | 512 0134 10 |
| 30620-2J060 | 512 0034 10 |
| 30620-2J061 | 512 0034 10 |
| 30620-2J063 | 512 0034 10 |
| 30620-56E01 | 512 0308 10 |
| 30620-56G02 | 512 0147 10 |
| 30620-56G23 | 512 0149 10 |
| 306A0-JA60B | 510 0164 10 |
| 77001-07216 | 120 0265 10 |
| PEUGEOT | |
| 2004.39 | 120 0106 11 |
| 2041.5 | 500 0742 10 |
| 2041.67 | 500 0327 10 |
| 2041.68 | 500 1039 10 |
| 2041.72 | 500 1149 10 |
| 2041.89 | 510 0093 10 |
| 2041.97 | 500 1039 10 |
| 2054.96 | 320 0209 10 |
| 2055.12 | 320 0209 10 |
| 2182.83 | 511 0649 10 |
| 0532.Q9 | 415 0320 10 |
| 16 112 714 80 | 500 1149 10 |

| No. OE | No. parte LuK |
|------------------------|---------------|
| PEUGEOT (cont.) | |
| 2004.A1 | 122 0133 10 |
| 2004.AK | 120 0261 10 |
| 2004.AV | 124 0376 10 |
| 2004.CE | 118 0146 10 |
| 2004.J0 | 120 0189 10 |
| 2004.J3 | 122 0176 20 |
| 2004.X6 | 123 0348 10 |
| 2041.A7 | 500 0924 11 |
| 2041.A9 | 500 1149 10 |
| 2055.A2 | 320 0209 10 |
| 2055.AT | 320 0345 10 |
| 2055.C2 | 320 0209 10 |
| 2055.CE | 320 0469 10 |
| 2055.CG | 320 0209 10 |
| 2055.GA | 318 0165 10 |
| 2055.HT | 324 0389 10 |
| 2055.J2 | 322 0169 10 |
| 2055.N3 | 320 0209 10 |
| 2055.Q3 | 320 0203 10 |
| 2055.Q3 | 320 0209 10 |
| 2055.R2 | 320 0209 10 |
| 2055.W4 | 323 0515 10 |
| 2182.97 | 512 0385 10 |
| 2182.E2 | 512 0050 10 |
| 2182.E3 | 511 0268 10 |
| 2182.G0 | 511 0268 10 |
| 2182.H3 | 511 0268 10 |
| 96 153 959 | 320 0209 10 |
| 96 471 622 80 | 500 1149 10 |
| 96 508 989 80 | 320 0209 10 |
| 96 607 455 80 | 324 0434 10 |
| 96 634 530 80 | 124 0411 10 |
| 96 720 944 80 | 511 0268 10 |
| 96 837 504 80 | 512 0050 10 |
| RENAULT | |
| 30 10 169 72R | 323 0830 10 |
| 30 21 063 86R | 123 0608 10 |
| 30 62 016 83R | 510 0088 10 |
| 30 62 024 43R | 510 0225 10 |
| 31101-43800 | 122 0467 10 |
| 77 00 102 781 | 500 0758 10 |
| 77 00 104 910 | 320 0467 10 |
| 77 00 744 100 | 320 0467 10 |





| No. OE | No. parte LuK |
|------------------------|---------------|
| RENAULT (cont.) | |
| 77 00 749 880 | 320 0467 10 |
| 77 00 857 481 | 320 0467 10 |
| 77 00 866 585 | 120 0201 10 |
| 77 00 870 524 | 322 0269 10 |
| 77 00 873 437 | 122 0221 10 |
| 77 01 112 979 | 322 0383 10 |
| 77 01 475 946 | 415 0224 10 |
| 82 00 121 360 | 322 0383 10 |
| 82 00 157 765 | 510 0225 10 |
| 82 00 183 704 | 322 0383 10 |
| 82 00 420 721 | 510 0225 10 |
| 82 00 424 197 | 324 0344 10 |
| 82 00 438 285 | 320 0467 10 |
| 82 00 440 023 | 124 0436 10 |
| 82 00 509 419 | 322 0383 10 |
| 82 00 629 060 | 510 0225 10 |
| 82 00 654 808 | 510 0225 10 |
| 82 00 780 603 | 120 0201 10 |
| 82 00 785 483 | 510 0225 10 |
| 82 00 846 744 | 510 0225 10 |
| 82 00 902 784 | 510 0225 10 |
| 82 01 035 313 | 510 0225 10 |
| 82 01 044 952 | 324 0363 10 |
| 82 01 290 863 | 510 0225 10 |
| SATURN | |
| 21120294 | 500 0965 10 |
| SEAT | |
| 036 141 032 H | 322 0391 10 |
| 04E 141 025 C | 122 0317 10 |
| 6K1 721 401 | 511 0337 10 |
| 6Q0721388A/C/D/F/G | 511 0339 10 |
| SMART | |
| 135 250 01 04 | 120 0294 10 |
| 451 250 00 04 | 120 0294 10 |
| 451 252 00 28 | 120 0294 10 |
| SUZUKI | |
| 09269-33001 | 500 0329 60 |
| 09269-33002 | 500 0329 60 |
| 22100-57B00 | 122 0132 10 |
| 22100-60J00 | 119 0062 11 |
| 22100-61M00 | 120 0315 10 |
| 22100-64B00 | 119 0062 11 |

| No. OE | No. parte LuK |
|-----------------------|---------------|
| SUZUKI (cont.) | |
| 22100-70C40 | 120 0223 60 |
| 22100-77E00 | 122 0132 10 |
| 22100-79J00 | 120 0315 10 |
| 22100-80J02 | 120 0315 10 |
| 22100-80J21 | 120 0315 10 |
| 22400-60A01 | 320 0212 10 |
| 22400-60A02 | 320 0212 10 |
| 22400-60J00 | 319 0110 10 |
| 22400-61M00 | 320 0212 10 |
| 22400-64G40 | 320 0212 10 |
| 22400-70C02 | 320 0212 10 |
| 22400-80J20 | 320 0212 10 |
| 23265-65D00 | 500 1014 60 |
| 23265-78B00 | 500 0926 10 |
| 23820-79J00 | 510 0170 10 |
| TOYOTA | |
| 3147035100 | 512 0326 10 |
| 31210 52052 | 121 0102 10 |
| 31210 BZ081 | 120 0338 10 |
| 31210-0D030 | 120 0304 10 |
| 31210-0K020 | 124 0254 11 |
| 31210-0K060 | 126 0026 10 |
| 31210-0W040 | 124 0254 11 |
| 31210-12200 | 122 0181 10 |
| 31210-28030 | 124 0114 10 |
| 31210-28030 | 124 0145 60 |
| 31210-32090 | 124 0152 60 |
| 31210-32090 | 124 0254 11 |
| 31210-33042 | 124 0254 11 |
| 31210-35100 | 123 0221 10 |
| 31210-35200 | 125 0062 10 |
| 31230-01030 | 500 0437 10 |
| 31230-10060 | 500 0437 10 |
| 31230-12040 | 500 0437 10 |
| 31230-12100 | 500 0437 10 |
| 31230-12110 | 500 0437 10 |
| 31230-16060 | 500 0437 10 |
| 31230-16081-A | 500 0437 10 |
| 31230-20160 | 500 0695 60 |
| 31230-20170 | 500 0695 60 |
| 31230-22100 | 500 0539 10 |
| 31230-33020 | 500 0695 60 |
| 31230-35080 | 500 0536 10 |

| No. OE | No. parte LuK |
|-----------------------|---------------|
| TOYOTA (cont.) | |
| 31230-35090 | 500 0539 10 |
| 31230-35091 | 500 0539 10 |
| 31230-35100 | 500 0539 10 |
| 31230-44010 | 500 0695 60 |
| 31230-44011 | 500 0695 60 |
| 31230-52020 | 500 0419 10 |
| 31230-BZ060 | 500 0433 60 |
| 31250 52050 | 321 0134 10 |
| 31250-0D030 | 320 0344 10 |
| 31250-14130 | 324 0048 10 |
| 31250-22101 | 323 0173 10 |
| 31250-BZ080 | 320 0435 10 |
| 31420 0K013 | 511 0661 10 |
| 31420 26200 | 511 0664 10 |
| 31420 87402 | 511 0658 10 |
| 31420-12030 | 511 0661 10 |
| 31420-52070 | 511 0680 10 |
| 31470 0K051 | 512 0390 10 |
| 31470 B0010 | 512 0387 10 |
| 31470-12111 | 512 0356 10 |
| 31470-12140 | 512 0356 10 |
| 31470-26120 | 512 0393 10 |
| 31470-52121 | 512 0397 10 |
| 88969244 | 512 0356 10 |
| 88972077 | 512 0356 10 |
| 90363-40001 | 500 0242 60 |
| 90363-40002 | 500 0242 60 |
| 90363-40005 | 500 0242 60 |
| 90363-40009 | 500 0242 60 |
| 90363-40013 | 500 0242 60 |
| 90363-40015 | 500 0242 60 |
| 90363-40019 | 500 0242 60 |
| 90363-40023 | 500 0242 60 |
| VOLKSWAGEN | |
| 020 141 165 H | 500 0249 11 |
| 021 105 266 E | 415 0115 10 |
| 021 141 025 E | 123 0155 10 |
| 021 141 031 B | 323 0275 10 |
| 022 141 031 R | 324 0414 10 |
| 025 141 025 A | 123 0057 11 |
| 027 141 025 | 121 0006 11 |
| 027 141 025 M | 121 0013 11 |
| 027 141 025 T / Q | 121 0019 11 |





| No. OE | No. parte LuK |
|------------------------------|---------------|
| VOLKSWAGEN (cont.) | |
| 027 141 026 A/C/D/T | 121 0019 11 |
| 027 141 033 T | 321 0033 11 |
| 028 141 035 A | 323 0259 10 |
| 029 141 025 A/B/C/D | 123 0057 11 |
| 02A 141 165 D | 500 0440 10 |
| 02A 141 165 M | 500 0440 10 |
| 02T 141 153 F | 514 0022 10 |
| 02T 141 170 B | 500 1185 10 |
| 036 141 026 C | 120 0292 10 |
| 038 141 032 J | 324 0302 10 |
| 03C 141 025 K | 122 0422 10 |
| 03C 141 031 G | 322 0482 10 |
| 03C141025K | 122 0422 10 |
| 03G 105 266 AL | 415 0250 10 |
| 03G 105 266 AL | 415 0250 10 |
| 03G 141 025 C | 123 0436 10 |
| 03G 141 025 E | 123 0426 10 |
| 03G 141 031 K | 323 0641 10 |
| 03L 105 266 AG | 415 0549 10 |
| 03L 105 266 BG | 415 0649 10 |
| 03L 105 266 BJ | 415 0557 10 |
| 03L 141 025 J | 126 0083 10 |
| 03L 141 025 R | 123 0612 10 |
| 03L 141 031 D | 324 0618 10 |
| 03L 141 031 R | 326 0096 10 |
| 03L 141 032 A | 323 0820 10 |
| 043 141 031 J | 320 0001 16 |
| 055 141 025 F | 119 0003 13 |
| 055 141 032 H | 319 0001 10 |
| 058 141 031 C/E/F/G/K/L/P | 323 0411 11 |
| 067 141 025 H | 120 0050 13 |
| 06A 141 025 C | 122 0225 10 |
| 06A 141 025 K | 124 0321 10 |
| 06A 141 026 D | 123 0465 10 |
| 06A 141 031 C | 322 0285 10 |
| 06A 141 032 D | 323 0692 10 |
| 076 105 266 A | 415 0336 10 |
| 076 105 266 A | 510 0035 10 |
| 076 141 025 G | 126 0032 10 |
| 076 141 032 E | 326 0042 10 |
| 088 141 165 A | 500 0172 11 |

| No. OE | No. parte LuK |
|----------------------------------|---------------|
| VOLKSWAGEN (cont.) | |
| 0B7 141 671 | 510 0035 10 |
| 0C6 141 671 | 510 0158 10 |
| 0C6 141 671 C | 510 0158 10 |
| 1J0721261D/H/J/L | 512 0151 10 |
| 1J1 721 388 A / C / D / F / G | 511 0150 10 |
| 1K0 721 388 AB | 511 0318 10 |
| 2E0 721 401 C | 511 0652 10 |
| 311 141 025 C | 120 0001 10 |
| 311 141 031 B | 320 0001 18 |
| 6Q0 721 388 C | 511 0105 10 |
| 6R0 721 388 | 511 0694 10 |
| 6R0 721 405 | 511 0694 10 |
| 701 721 401 B | 511 0269 10 |
| BAC 141 025 B | 123 0057 10 |
| BAC 141 025 B | 123 0057 11 |
| BAC 141 031 C | 323 0076 10 |
| BAP 141 031 | 321 0007 10 |
| BAQ 141 025 A | 119 0035 15 |
| BAQ 141 031 A | 320 0006 10 |
| VOLVO | |
| 8689859 | 124 0401 10 |
| 9181056 | 323 0498 10 |
| 9445746 | 123 0339 10 |
| 31259445 | 510 0010 10 |



R



INNOVADOR



Perfecta interacción de todos los componentes: LuK RepSet Pro.

El paquete “todo en uno” para todos los vehículos con sistema de accionamiento hidráulico de embrague semi y/o completo. Para una simple y adecuada reparación. El resultado: máxima confiabilidad y satisfacción del cliente.



DE EXPERTOS PARA EXPERTOS
Lada 01 800 8000 585 (LuK)
Lu – Vi 9:00 – 18:00
www.rexpert.mx



SCHAEFFLER

| | |  |  |  |  |
|---|--|---|---|--|---|
|   | | ● | ● | ● | ● |
|   | | ● | ● | | |
|   | | ● | ● | ● | ● |
|   | | ● | ● | ● | ● |
|   | | ● | ● | | |
|   | | ● | ● | ● | |
|   | | ● | ● | ● | ● |
|   | | ● | ● | | |
|   | | | | ● | ● |
|   | | ● | ● | | |
|   | | ● | ● | | |



DE EXPERTOS PARA EXPERTOS

Servicio Técnico y Servicio al Cliente

Lada 01 800 8000 585(LuK)

Lu - Vi 9:00 a 18:00 hrs

www.rexpert.mx

Para más información:

www.schaeffler.mx