



Embragues e hidráulicos 2019-2020



SCHAEFFLER

An aerial photograph of a modern city skyline, likely Shanghai, featuring prominent skyscrapers like the Oriental Pearl Tower and the Shanghai Tower. A wide river flows through the city, with a large bridge crossing it. The scene is captured during the day with a slightly hazy atmosphere.

MOBILITY FOR TOMORROW

Movilidad para el mañana

Con nuestros productos y soluciones innovadoras, estamos preparando el camino para la movilidad del futuro que será conducida por la movilidad eléctrica, optimizando los motores de combustión interna que actualmente se utilizan. Aunque actualmente seguimos participando activamente en ambos campos, estamos creando una base firme para la movilidad eléctrica a través de nuestra división de sistemas de eMobility. Y en el caso de los motores de combustión interna, trabajamos para convertir el potencial de optimización hasta un 30% más eficaz.

Actualmente, Schaeffler es un proveedor para casi todos los fabricantes de vehículos automotores. Sin embargo, en cuanto a movilidad, no nos limitamos a la división automotriz. Schaeffler tiene una gran participación en el desarrollo y fabricación de rodamientos y componentes de precisión para maquinaria de otras industrias. Ha suministrado una amplia gama de productos tanto al mercado de los vehículos impulsados por pedales convencionales, como para bicicletas eléctricas (e-bikes). Además, tenemos más de 100 años desarrollando soluciones innovadoras para aplicaciones en vehículos ferroviarios, tales como rodamientos de rueda, componentes para motores de tracción y de transmisión; rodamientos para vagones de tren y sistemas de inclinación, así como puertas y otras numerosas aplicaciones. En el sector aeroespacial, hemos fabricado rodamientos de alta precisión para motores de aviones, helicópteros, así como para el Transbordador Espacial de Estados Unidos, y el vehículo de lanzamiento “Ariane” en Europa.

Respecto a la movilidad del futuro, continuamos avanzando a lo largo del camino para que nuestra compañía siga siendo considerada como una empresa líder en innovación, brindando respuestas inteligentes a los grandes retos que nos presentan los avances tecnológicos.

DMF de LuK	2
Gama de kits de embrague LuK	4
Índice por número LuK	5
Estructura, simbología y nomenclaturas del catálogo	12
Aplicaciones por marca y modelo	14

Acura	14
Alfa Romeo	14
Audi	14
BMW	18
Chevrolet	18
Chrysler	46
Dodge	46
Eagle	62
Fiat	62
Ford	66
GMC	96
Honda	96
Hummer	98
Hyundai	98
Isuzu	100
Jeep	100
Kia	106
Land Rover	106

Mazda	106
Mercedes Benz	112
Mercury	112
MG Rover	114
Mini	114
Mitsubishi	114
Nissan	116
Peugeot	124
Plymouth	128
Pontiac	128
Renault	132
Saturn	134
Seat	134
Smart	140
Suzuki	140
Toyota	142
Volkswagen	146
Volvo	162





Imágenes de GearBOX	165
Imágenes de LuK RepSet®	169
Imágenes de Conjunto hidráulico	216
Imágenes de Cilindro maestro	221
Imágenes de Cilindro esclavo	232
Imágenes de Collarín hidráulico	238
Cruces de Referencia Equipo Original	248




El contenido de este catálogo no contiene valor legal y la información contenida sigue propósitos informativos únicamente. Schaeffler Automotive Aftermarket GmbH & Co. KG se deslinda de cualquier responsabilidad ligada a esta publicación.




Todos los derechos reservados. Prohibida su copia, distribución, reproducción, disposición al público ó cualquier otra publicación de este catálogo completo o por partes sin el consentimiento escrito de Schaeffler Automotive Aftermarket GmbH & Co. KG.

Copyright © Schaeffler Automotive Aftermarket GmbH & Co. KG Junio, 2019

Descubre la gama de Kits de Embrague de LuK

LuK RepSet®		
<p>El set básico para una sustitución rápida</p>	<p>Ideal para reparar el embrague de forma rápida y sin problemas. LuK RepSet® ofrece la calidad necesaria para una reparación profesional. LuK RepSet® es una solución de reparación que incluye plato de presión del embrague, disco de embrague y collarín mecánico.</p>	 <p>The image shows the components of the LuK RepSet kit: a pressure plate, a clutch disc, and a mechanical release bearing. Next to them is the product packaging, a white box with the Schaeffler and LuK logos, and the text 'RepSet'.</p>
LuK RepSet® Pro		
<p>El set profesional con componentes resistentes</p>	<p>Perfecto para la sustitución del embrague en vehículos con sistema de accionamiento del embrague semi o totalmente hidráulico. LuK RepSet® Pro es la solución de reparación que incluye plato de presión del embrague, disco de embrague, collarín hidráulico (CSC) (hidráulico) o collarín mecánico + cilindro esclavo (semi-hidráulico)</p>	 <p>The image shows the components of the LuK RepSet Pro kit: a pressure plate, a clutch disc, a hydraulic release bearing (CSC), and a slave cylinder. Next to them is the product packaging, a white box with the Schaeffler and LuK logos, and the text 'RepSet Pro'.</p>
LuK RepSet® DMF		
<p>El set para los motores más potentes</p>	<p>Indicado para los vehículos con volante bimasa integrado. Nuestro paquete completo LuK RepSet® DMF es una solución de reparación que incluye plato de presión del embrague, disco de embrague, collarín hidráulico o mecánico, volante bimasa y tornillos.</p>	 <p>The image shows the components of the LuK RepSet DMF kit: a pressure plate, a clutch disc, a release bearing, a dual-mass flywheel, and bolts. Next to them is the product packaging, a white box with the Schaeffler and LuK logos, and the text 'RepSet DMF'.</p>
LuK RepSet® 2CT		
<p>El set con la innovación de más alto nivel</p>	<p>El LuK RepSet® 2CT (Twin Clutch Technology) contiene todas las piezas necesarias para cambiar el sistema de embrague doble: embrague doble seco, horquillas de embrague con candeleros y collarín, arandelas de ajuste y elementos de sujeción.</p>	 <p>The image shows the components of the LuK RepSet 2CT kit: a dry dual-clutch assembly, shift forks with shifters, a release bearing, adjustment shims, and fasteners. Next to them is the product packaging, a white box with the Schaeffler and LuK logos, and the text 'RepSet 2CT'.</p>

		
418 0034 10	FORD	69, 246
510 0009 10	MERCEDES BENZ	113, 238
510 0010 10	VOLVO	163, 238
510 0011 11	FORD	69, 71, 75, 238
510 0013 10	JEEP	101, 103, 105, 107, 238
510 0014 10	JEEP	101, 103, 107, 238
510 0023 10	FORD	69, 238
510 0035 10	MERCEDES BENZ, VOLKSWAGEN	49, 113, 161, 239
510 0038 10	CHEVROLET	21, 239
510 0039 10	DODGE	57, 59, 239
510 0041 10	CHEVROLET	25, 27, 31, 33, 35, 39, 41, 43, 45, 47, 129, 239
510 0044 10	FORD	73, 75, 93, 239
510 0045 10	FORD	73, 75, 77, 79, 81, 83, 85, 87, 93, 95, 113, 239
510 0050 10	CHEVROLET	33, 43, 240
510 0051 20	CHEVROLET	23, 129, 131, 133, 240
510 0055 10	DODGE, MERCEDES BENZ	63, 240
510 0058 10	FORD	69, 71, 240
510 0059 10	FORD	73, 75, 77, 79, 81, 83, 85, 89, 91, 93, 95, 111, 240
510 0062 10	FORD	69, 75, 79, 240
510 0067 10	FORD	67, 113, 241
510 0068 10	JEEP	101, 103, 105, 107, 241
510 0069 10	CHEVROLET	21, 23, 131, 133, 241
510 0070 10	CHEVROLET	23, 241
510 0073 10	CHEVROLET	19, 21, 23, 37, 45, 47, 241
510 0074 10	FIAT	53, 57, 63, 65, 67, 241
510 0081 10	CHEVROLET	33, 35, 242
510 0087 10	CHEVROLET	31, 41, 242
510 0088 10	RENAULT	133, 135, 242
510 0092 10	FORD	93, 242
510 0092 11	FORD	97, 242
510 0097 10	NISSAN	119, 121, 242
510 0108 10	DODGE	49, 103, 105, 115, 243
510 0133 10	TOYOTA	143, 243
510 0146 10	FORD	79, 243
510 0150 10	CHEVROLET	23, 45, 243
510 0157 10	PEUGEOT	125, 127, 243
510 0158 10	VOLKSWAGEN	159, 243
510 0160 10	FORD	97, 244
510 0164 10	NISSAN	119, 121, 123, 133, 135, 244
510 0172 10	FORD	67, 71, 113, 244
510 0174 10	CHEVROLET	25, 244
510 0175 10	CHEVROLET	25, 244
510 0177 10	AUDI, SEAT	15, 17, 19, 139, 141, 149, 153, 155, 157, 244
510 0180 10	CHEVROLET	21, 25, 245
510 0182 10	FORD	71, 245
510 0205 10	DODGE	53, 65, 245
510 0208 10	FORD	69, 245
510 0227 10	FORD	97, 245




		
510 0228 10	CHEVROLET	25, 45, 245
510 0230 10	FORD	71, 246
510 0241 10	FORD	97, 246
510 0291 10	CHEVROLET	39, 246
510 0304 10	CHEVROLET, GMC, HUMMER	35, 97, 99, 246
511 0001 10	FORD	69, 221
511 0010 10	FORD	69, 71, 75, 221
511 0016 10	CHEVROLET	33, 221
511 0017 10	CHEVROLET	27, 35, 39, 221
511 0018 10	FORD	81, 95, 221
511 0019 10	CHEVROLET	21, 131, 221
511 0020 10	CHEVROLET	33, 35, 221
511 0025 10	FORD	79, 95, 111, 221
511 0026 10	FORD	75, 77, 79, 221
511 0029 10	CHEVROLET	33, 39, 222
511 0030 10	FORD	93, 222
511 0031 10	FORD	79, 81, 95, 222
511 0032 10	FORD	83, 85, 89, 222
511 0033 10	CHEVROLET	27, 39, 222
511 0034 10	CHEVROLET	31, 41, 222
511 0040 10	DODGE	53, 55, 57, 59, 61, 63, 222
511 0045 10	DODGE	57, 59, 61, 222
511 0048 10	CHEVROLET	27, 31, 35, 37, 39, 41, 45, 47, 222
511 0051 10	CHEVROLET, PONTIAC	21, 23, 131, 133, 223
511 0053 10	CHEVROLET, PONTIAC	21, 129, 133, 223
511 0054 10	CHEVROLET	29, 31, 33, 37, 39, 43, 45, 47, 223
511 0059 10	CHEVROLET	31, 33, 35, 41, 223
511 0062 10	CHEVROLET	27, 35, 39, 223
511 0066 10	CHEVROLET	27, 35, 39, 223
511 0068 10	CHEVROLET	27, 29, 31, 33, 43, 47, 223
511 0069 10	FORD	81, 95, 223
511 0070 10	FORD	83, 85, 89, 223
511 0071 10	FORD	83, 85, 87, 89, 91, 97, 224
511 0074 10	FORD	87, 91, 224
511 0076 10	FORD	75, 93, 224
511 0080 10	FORD	75, 95, 224
511 0081 10	FORD	93, 95, 224
511 0082 10	FORD	79, 95, 224
511 0085 10	FORD	79, 95, 224
511 0087 10	FORD	83, 85, 87, 224
511 0088 10	FORD	73, 81, 83, 85, 87, 89, 93, 97, 224
511 0105 10	SEAT, VOLKSWAGEN	137, 151, 157, 159, 225
511 0120 10	CHEVROLET	19, 21, 47, 225
511 0132 10	JEEP	107, 225
511 0136 10	FORD	67, 109, 115, 225
511 0148 10	NISSAN	123, 225
511 0150 10	VOLKSWAGEN	139, 141, 149, 151, 153, 155, 225
511 0153 10	FORD	67, 113, 225






511 0155 10	FIAT	63, 65, 67, 225
511 0176 10	FORD	69, 71, 225
511 0215 10	FORD	93, 226
511 0217 10	FORD	79, 95, 111, 226
511 0223 10	JEEP	101, 103, 105, 226
511 0259 10	CHRYSLER	51, 115, 226
511 0269 10	VOLKSWAGEN	161, 226
511 0295 10	CHEVROLET	23, 37, 45, 226
511 0318 10	VOLKSWAGEN	15, 17, 19, 135, 139, 149, 155, 157, 226
511 0320 10	DODGE	49, 103, 105, 226
511 0325 10	CHEVROLET	35, 226
511 0329 10	DODGE	57, 65, 67, 227
511 0332 10	FORD	97, 227
511 0334 10	FORD	71, 227
511 0335 10	NISSAN	117, 121, 227
511 0337 10	SEAT, VOLKSWAGEN	137, 149, 227
511 0339 10	SEAT, VOLKSWAGEN	137, 157, 227
511 0341 10	TOYOTA	143, 227
511 0353 10	FORD	69, 71, 79, 227
511 0367 10	FORD	93, 227
511 0462 10	HONDA	99, 228
511 0522 10	DODGE	53, 228
511 0568 10	DODGE	59, 61, 228
511 0572 10	DODGE	61, 228
511 0573 10	FORD	71, 228
511 0593 10	VOLKSWAGEN	159, 228
511 0612 10	FORD	79, 228
511 0626 10	FIAT	15, 63, 65, 228
511 0633 10	FORD	97, 228
511 0640 10	FORD	69, 109, 229
511 0643 10	CHEVROLET	25, 229
511 0649 10	PEUGEOT	127, 229
511 0652 10	MERCEDES BENZ	113, 161, 229
511 0654 10	MITSUBISHI	117, 229
511 0655 10	DODGE	57, 229
511 0656 10	MITSUBISHI	117, 229
511 0657 10	CHEVROLET	21, 131, 229
511 0658 10	TOYOTA	143, 229
511 0661 10	TOYOTA	143, 145, 230
511 0664 10	TOYOTA	145, 230
511 0680 10	TOYOTA	143, 230
511 0694 10	SEAT, VOLKSWAGEN	137, 139, 157, 230
511 0706 10	FORD	97, 230
511 0708 10	FORD	85, 87, 89, 91, 230
511 0754 10	CHEVROLET	25, 45, 230
511 0755 10	NISSAN	121, 123, 230
511 0756 10	NISSAN	119, 121, 230
511 0764 10	FIAT	63, 231
511 0765 10	DODGE	59, 231
511 0766 10	FORD	89, 231



511 0774 10	VOLKSWAGEN	161, 231
511 0775 10	HONDA	99, 231
511 0776 10	HYUNDAI, KIA	101, 107, 231
511 0778 10	NISSAN	123, 125, 231
512 0010 10	AUDI, SEAT	15, 135, 139, 141, 149, 157, 232
512 0034 10	NISSAN	117, 121, 232
512 0094 10	DODGE	59, 61, 232
512 0097 10	DODGE	55, 61, 63, 232
512 0100 10	DODGE	53, 55, 59, 61, 63, 232
512 0102 10	CHEVROLET	29, 31, 33, 43, 47, 232
512 0105 10	CHEVROLET	29, 31, 33, 37, 39, 43, 45, 47, 232
512 0106 10	CHEVROLET	27, 35, 39, 232
512 0110 10	FORD	89, 91, 232
512 0111 10	FORD	73, 75, 77, 81, 83, 85, 87, 91, 93, 97, 233
512 0112 10	FORD	87, 89, 91, 233
512 0113 10	FORD	81, 83, 85, 87, 93, 97, 233
512 0119 10	CHEVROLET, PONTIAC	21, 129, 133, 233
512 0122 10	DODGE	49, 233
512 0129 10	HONDA	99, 233
512 0134 10	NISSAN	123, 233
512 0147 10	NISSAN	123, 233
512 0149 10	NISSAN	123, 233
512 0151 10	VOLKSWAGEN	139, 149, 151, 153, 155, 161, 234
512 0166 10	FORD	67, 234
512 0174 10	FIAT	65, 234
512 0196 10	MAZDA	109, 234
512 0229 10	DODGE	53, 234
512 0247 10	CHEVROLET	21, 131, 234
512 0248 10	HONDA	97, 99, 234
512 0271 10	CHEVROLET	27, 35, 37, 39, 41, 43, 45, 47, 234
512 0273 10	CHEVROLET	27, 29, 37, 39, 43, 45, 234
512 0274 10	CHEVROLET	27, 35, 39, 41, 43, 235
512 0293 10	ACURA, HONDA	15, 97, 235
512 0308 10	NISSAN	117, 119, 235
512 0326 10	TOYOTA	143, 145, 147, 235
512 0338 10	SEAT, VOLKSWAGEN	137, 149, 235
512 0340 10	SEAT, VOLKSWAGEN	15, 137, 139, 151, 153, 157, 159, 161, 235
512 0342 10	TOYOTA	143, 235
512 0343 10	HONDA	99, 235
512 0356 10	TOYOTA	143, 235
512 0361 10	FIAT	63, 236
512 0365 10	DODGE	57, 236
512 0366 10	VOLKSWAGEN	161, 236
512 0382 10	TOYOTA	143, 236
512 0385 10	PEUGEOT	127, 236
512 0387 10	TOYOTA	143, 236
512 0390 10	TOYOTA	145, 236
512 0393 10	TOYOTA	145, 236

		
512 0397 10	TOYOTA	143, 236
512 0408 10	MITSUBISHI	117, 237
512 0410 10	MAZDA	109, 237
512 0411 10	FORD	91, 237
512 0415 10	FORD	89, 91, 237
512 0441 10	NISSAN	123, 125, 237
512 0444 10	DODGE, JEEP	59, 107, 237
512 0446 10	DODGE	57, 237
512 0451 10	DODGE	59, 237
513 0001 10	DODGE	53, 55, 216
513 0002 10	DODGE	55, 216
513 0005 10	DODGE	63, 216
513 0007 10	DODGE	63, 216
513 0010 10	DODGE	59, 61, 63, 216
513 0012 10	DODGE	59, 61, 216
513 0013 10	DODGE	55, 63, 216
513 0016 10	DODGE	59, 61, 216
513 0017 10	DODGE	53, 216
513 0018 10	DODGE	53, 59, 217
513 0019 10	DODGE	55, 61, 63, 217
513 0020 10	FORD	85, 87, 93, 97, 217
513 0021 10	FORD	91, 217
513 0022 10	FORD	83, 97, 217
513 0025 10	FORD	89, 91, 217
513 0028 10	FORD	83, 217
513 0029 10	FORD	89, 217
513 0033 10	FORD	87, 91, 217
513 0037 10	CHEVROLET	27, 35, 39, 218
513 0038 10	CHEVROLET	27, 39, 218
513 0048 10	CHEVROLET	29, 31, 33, 37, 39, 43, 45, 47, 218
513 0051 10	CHEVROLET, PONTIAC	23, 131, 218
513 0061 10	DODGE	51, 218
513 0062 10	DODGE	53, 218
513 0064 10	DODGE	49, 218
513 0065 10	CHRYSLER	51, 218
513 0067 10	FORD	89, 91, 218
513 0082 10	DODGE	59, 61, 219
513 0084 10	DODGE	57, 219
513 0086 10	DODGE	61, 219
513 0088 10	DODGE	61, 219
513 0102 10	DODGE	59, 219
513 0103 10	FORD	85, 219
513 0105 10	FORD	87, 91, 219
513 0108 10	FORD	89, 219
513 0111 10	CHEVROLET	41, 219
513 0118 10	DODGE	51, 220
513 0123 10	DODGE	61, 220
600 0057 00	VOLKSWAGEN	160, 169
600 0061 00	AUDI, SEAT, VOLKSWAGEN	14, 16, 138, 148, 154, 169
600 0074 00	RENAULT	132, 134, 169




		
600 0075 00	NISSAN	124, 169
600 0081 00	PEUGEOT	126, 169
600 0088 00	MINI	114, 169
600 0090 00	AUDI	16, 169
600 0091 00	FORD	96, 169
600 0092 00	AUDI	16, 169
600 0093 00	BMW	18, 170
600 0099 00	VOLKSWAGEN	152, 156, 170
600 0100 00	AUDI	16, 18, 170
600 0101 00	AUDI, VOLKSWAGEN	16, 138, 140, 148, 152, 170
600 0106 00	DODGE	60, 170
600 0108 00	NISSAN	116, 170
600 0109 00	FORD	70, 170
600 0113 00	VOLKSWAGEN	160, 170
600 0114 00	AUDI, SEAT, VOLKSWAGEN	14, 134, 138, 140, 148, 170
600 0116 00	MERCEDES BENZ	112, 171
600 0118 00	MERCEDES BENZ	112, 171
600 0119 00	NISSAN	120, 171
600 0123 00	FORD	70, 171
600 0124 00	AUDI, VOLKSWAGEN	14, 16, 138, 171
600 0127 00	CHEVROLET	20, 171
600 0129 00	AUDI, VOLKSWAGEN	14, 16, 148, 152, 154, 171
600 0131 00	BMW	18, 171
600 0133 00	VOLKSWAGEN	160, 171
600 0134 00	NISSAN	120, 172
600 0145 00	AUDI	16, 172
600 0152 00	FIAT, PEUGEOT	66, 126, 172
600 0154 00	VOLKSWAGEN	158, 172
600 0163 00	MERCEDES BENZ	112, 172
600 0191 00	FORD	70, 172
600 0205 00	FORD	96, 172
600 0207 00	VOLKSWAGEN	160, 172
600 0225 00	MERCEDES BENZ	112, 172
600 0242 00	VOLKSWAGEN	148, 154, 156, 173
600 0243 00	FORD	70, 173
600 0244 00	FIAT	62, 64, 173
600 0245 00	NISSAN	118, 122, 173
600 0250 00	NISSAN	116, 173
600 0253 00	VOLKSWAGEN	160, 173
600 0258 00	BMW	18, 173
600 0263 00	BMW	18, 173
600 0272 00	FORD	96, 173
600 0280 00	NISSAN	120, 174
600 0286 00	MINI	114, 174
600 0287 00	NISSAN	122, 174
600 0292 00	CHEVROLET	38, 174
600 0304 00	CHEVROLET	24, 174
600 0313 00	FORD	68, 174
601 0008 00	VOLKSWAGEN	148, 156, 174
601 0015 00	DODGE, EAGLE, MITSUBISHI	48, 50, 62, 114, 128, 174






601 0016 00	DODGE	50, 174
601 0032 00	DODGE, JEEP	48, 102, 104, 175
601 0047 00	FORD	70, 175
601 0048 00	CHRYSLER	50, 175
601 0055 00	FORD	86, 175
601 0056 00	SEAT, VOLKSWAGEN	138, 148, 150, 152, 154, 162, 175
601 0058 00	FORD	88, 175
601 0061 00	FORD, MAZDA	80, 92, 110, 175
602 0001 00	AUDI, SEAT, VOLKSWAGEN	14, 134, 136, 175
602 0004 00	ALFA ROMEO	14, 175
602 0006 00	AUDI, SEAT, VOLKSWAGEN	14, 16, 134, 136, 138, 152, 156, 176
602 0008 00	FORD	68, 70, 78, 176
602 0013 00	RENAULT	132, 176
602 0018 00	AUDI, VOLKSWAGEN	16, 18, 160, 162, 176
618 0640 17	NISSAN	116, 118, 120, 176
618 3079 00	FORD	68, 176
618 3083 00	PEUGEOT	124, 176
618 3084 00	DODGE, HYUNDAI	46, 48, 176
618 3147 00	FIAT	64, 176
619 0004 06	VOLKSWAGEN	146, 150, 177
619 0846 67	NISSAN	116, 118, 120, 177
619 2340 00	CHEVROLET	22, 177
619 3056 00	CHEVROLET, PONTIAC	20, 24, 130, 177
619 3063 35	FORD	68, 177
619 3074 00	HONDA	98, 177
619 3105 33	NISSAN	118, 177
619 3108 00	VOLKSWAGEN	146, 150, 177
619 3118 00	FIAT	66, 177
619 3153 00	SUZUKI	24, 128, 140, 178
619 3162 00	FIAT	64, 178
619 3166 00	SUZUKI	140, 178
619 3195 00	DODGE, MITSUBISHI	48, 116, 178
619 3199 33	CHEVROLET	24, 178
619 3200 00	CHEVROLET	24, 178
620 0007 16	VOLKSWAGEN	148, 158, 160, 178
620 0077 06	VOLKSWAGEN	146, 150, 178
620 0457 00	HONDA	98, 178
620 0637 60	NISSAN	116, 179
620 0638 69	NISSAN	116, 118, 122, 179
620 1721 60	CHEVROLET, SUZUKI	44, 140, 179
620 1724 00	FORD	66, 179
620 2175 00	CHEVROLET	22, 34, 179
620 2375 33	CHEVROLET	22, 179
620 2886 00	DODGE	52, 179
620 3001 00	MAZDA	106, 179
620 3083 00	DODGE, FIAT	62, 64, 179
620 3089 00	NISSAN, RENAULT	116, 118, 132, 134, 180
620 3127 00	VOLKSWAGEN	136, 150, 152, 156, 158, 160, 180
620 3130 00	MINI	114, 180




620 3141 00	SUZUKI	140, 180
620 3203 00	PEUGEOT	124, 180
620 3205 00	PEUGEOT	124, 180
620 3206 00	FIAT	64, 180
620 3208 00	PEUGEOT	124, 180
620 3209 00	PEUGEOT	124, 126, 180
620 3210 00	TOYOTA	142, 181
620 3211 00	MINI	114, 181
620 3212 00	VOLKSWAGEN	158, 160, 181
620 3228 00	HONDA	96, 98, 181
620 3312 00	HONDA	96, 98, 181
620 3317 00	TOYOTA	142, 181
620 3321 33	SUZUKI	140, 181
620 3323 00	RENAULT	132, 134, 181
620 3328 33	FORD	68, 74, 181
620 3328 34	FORD	70, 74, 182
620 3330 00	PEUGEOT	124, 182
620 3353 00	FIAT	48, 62, 64, 182
620 3355 00	DODGE	48, 182
620 3356 00	HYUNDAI	98, 182
620 3358 00	SMART	140, 182
620 3419 00	MINI	114, 182
620 3428 00	VOLKSWAGEN	158, 182
621 0283 06	VOLKSWAGEN	150, 152, 154, 158, 182
621 1746 00	VOLKSWAGEN	152, 154, 183
621 1748 00	SEAT, VOLKSWAGEN	136, 150, 154, 183
621 1749 00	VOLKSWAGEN	150, 152, 154, 183
621 2078 00	VOLKSWAGEN	150, 156, 183
621 2148 00	VOLKSWAGEN	154, 183
621 2424 00	CHEVROLET	44, 183
621 2424 33	CHEVROLET	20, 22, 36, 44, 183
621 2424 34	CHEVROLET	44, 183
621 3022 00	CHEVROLET	36, 183
621 3031 00	DODGE	48, 52, 184
621 3036 33	FIAT	62, 64, 66, 184
621 3037 33	CHEVROLET	22, 36, 184
621 3044 33	FIAT	64, 184
621 3074 33	CHEVROLET	18, 36, 184
621 3075 00	VOLKSWAGEN	146, 150, 152, 154, 184
621 3077 00	HONDA	98, 184
621 3077 21	HONDA	98, 184
621 3078 00	HONDA	98, 184
621 3079 33	CHEVROLET	18, 36, 46, 185
621 3085 00	TOYOTA	142, 185
621 3130 33	FORD	70, 185
621 3133 33	TOYOTA	142, 185
621 3139 00	CHEVROLET	20, 185
621 3139 33	CHEVROLET	20, 185
622 0694 00	CHRYSLER, DODGE	48, 50, 52, 185
622 0696 00	FORD	66, 72, 114, 185

		
622 0725 10	FORD	66, 72, 114, 185
622 1495 00	CHEVROLET, PONTIAC	20, 130, 186
622 1730 60	NISSAN	118, 120, 186
622 1831 00	HONDA	98, 186
622 2139 33	CHEVROLET, PONTIAC	20, 130, 186
622 3002 60	TOYOTA	142, 186
622 3023 00	NISSAN	116, 120, 186
622 3035 33	CHEVROLET	22, 130, 186
622 3051 00	SATURN	134, 186
622 3081 33	FORD	68, 78, 186
622 3082 60	MITSUBISHI	114, 187
622 3089 00	SEAT, VOLKSWAGEN	136, 156, 187
622 3089 21	SEAT, VOLKSWAGEN	136, 156, 187
622 3113 34	FORD	68, 187
622 3149 00	CHEVROLET, PONTIAC	20, 130, 187
622 3150 33	FORD	68, 187
622 3201 00	PEUGEOT	126, 187
622 3203 00	PEUGEOT	126, 187
622 3204 00	MG ROVER	114, 187
622 3207 33	MERCEDES BENZ	112, 188
622 3208 00	RENAULT	132, 134, 188
622 3215 00	ISUZU	100, 188
622 3216 00	CHEVROLET, ISUZU	36, 100, 188
622 3218 00	SEAT, VOLKSWAGEN	138, 148, 150, 152, 154, 162, 188
622 3218 21	SEAT, VOLKSWAGEN	138, 148, 152, 154, 188
622 3219 33	FORD	68, 188
622 3225 00	RENAULT	134, 188
622 3227 33	CHEVROLET	24, 188
622 3311 33	NISSAN	118, 120, 189
622 3324 33	CHEVROLET	24, 189
622 3337 33	CHEVROLET	24, 189
622 3340 00	HONDA	98, 189
622 3341 00	SEAT, VOLKSWAGEN	14, 136, 138, 156, 158, 189
622 3343 00	VOLKSWAGEN	158, 189
622 3345 00	AUDI, SEAT	14, 134, 138, 189
622 3347 33	DODGE, FIAT	52, 56, 64, 66, 189
622 3347 34	DODGE, FIAT	52, 64, 189
622 3353 00	DODGE	48, 106, 190
622 3356 00	HONDA	98, 190
622 3357 33	SUZUKI	140, 190
622 3359 00	RENAULT	134, 190
622 3413 00	SUZUKI	140, 190
622 3425 00	MINI	114, 190
622 3425 33	FIAT	62, 64, 190
622 3452 33	RENAULT	132, 190
622 3459 00	VOLKSWAGEN	150, 190
622 3463 00	MINI	114, 191
623 0639 69	NISSAN	118, 122, 191
623 0703 00	CHRYSLER, DODGE, PLYMOUTH	48, 50, 52, 128, 191
623 0705 00	CHEVROLET, ISUZU	26, 34, 38, 40, 42, 100, 191




		
623 0705 21	CHEVROLET	26, 34, 38, 40, 42, 191
623 0860 00	CHRYSLER	50, 191
623 0865 33	CHEVROLET	22, 191
623 1195 00	CHEVROLET, PONTIAC	22, 24, 128, 130, 191
623 1577 33	JEEP	100, 102, 104, 106, 191
623 1727 33	JEEP	100, 104, 106, 192
623 2141 00	CHEVROLET	26, 38, 192
623 2144 00	CHRYSLER	48, 50, 192
623 2151 33	CHEVROLET, PONTIAC	22, 130, 132, 192
623 2162 00	CHRYSLER	50, 192
623 2343 00	FORD	68, 78, 192
623 2398 60	MAZDA	110, 192
623 2574 09	FORD	80, 92, 110, 192
623 2574 33	FORD, MAZDA	80, 92, 110, 192
623 2797 00	FORD	72, 74, 92, 193
623 2803 09	FORD, MAZDA	92, 110, 193
623 2803 33	FORD, MAZDA	92, 110, 193
623 2831 09	FORD	72, 74, 94, 110, 193
623 2831 33	FORD, MAZDA	72, 74, 94, 110, 193
623 2856 00	NISSAN	116, 122, 193
623 2864 60	TOYOTA	142, 144, 146, 193
623 2885 00	DODGE	56, 193
623 2887 33	FORD	72, 74, 92, 193
623 2888 00	FORD	74, 92, 194
623 3022 00	TOYOTA	144, 146, 194
623 3060 33	FORD	68, 194
623 3091 33	CHEVROLET	22, 130, 132, 194
623 3177 00	DODGE	56, 194
623 3185 00	JEEP	104, 194
623 3242 33	CHEVROLET, PONTIAC, SATURN	24, 130, 194
623 3250 00	JEEP	100, 104, 106, 194
623 3306 00	VOLKSWAGEN	148, 156, 194
623 3353 00	VOLKSWAGEN	160, 195
623 3353 21	VOLKSWAGEN	160, 195
623 3354 00	AUDI, SEAT, VOLKSWAGEN	14, 134, 138, 140, 148, 195
623 3358 33	CHEVROLET, PONTIAC	22, 128, 132, 195
623 3362 33	VOLVO	162, 195
623 3363 00	LAND ROVER	106, 195
623 3364 33	FORD	70, 195
623 3365 33	CHEVROLET	20, 195
623 3367 00	FORD, MAZDA	66, 70, 108, 110, 112, 114, 195
623 3368 00	VOLKSWAGEN	160, 196
623 3368 21	VOLKSWAGEN	160, 196
623 3370 00	VOLKSWAGEN	152, 156, 196
623 3371 00	MERCEDES BENZ	112, 196
623 3372 00	VOLKSWAGEN	162, 196
623 3374 00	DODGE	56, 196
623 3376 00	PEUGEOT	126, 196
623 3379 00	VOLKSWAGEN	158, 160, 162, 196
623 3388 00	ACURA, HONDA	14, 96, 196






623 3391 33	CHEVROLET	20, 197
623 3406 33	NISSAN	120, 197
623 3556 33	FORD	68, 197
623 3559 00	MAZDA	108, 197
623 3563 34	CHEVROLET	24, 197
623 3568 34	MINISUBISHI	114, 197
623 3569 00	PEUGEOT	124, 126, 197
623 3571 33	CHEVROLET	24, 197
623 3572 33	CHEVROLET	44, 197
623 3600 00	VOLKSWAGEN	158, 198
623 3601 33	FORD	78, 198
623 3700 00	FORD, MAZDA	70, 108, 198
623 3707 33	RENAULT	132, 198
623 3709 34	RENAULT	134, 198
623 3715 00	MINI	114, 198
623 3717 00	VOLKSWAGEN	152, 198
623 3718 00	VOLKSWAGEN	156, 198
623 3735 33	NISSAN	118, 122, 198
623 3740 33	PEUGEOT	124, 126, 199
623 3742 00	SEAT, VOLKSWAGEN	138, 152, 199
623 3745 00	MINISUBISHI	116, 199
623 3752 00	CHEVROLET, SUZUKI	44, 140, 199
623 3774 00	VOLKSWAGEN	158, 199
624 1728 60	NISSAN	116, 199
624 2344 33	FORD	66, 112, 199
624 2345 33	FORD	66, 112, 199
624 2775 00	NISSAN	122, 199
624 2775 21	NISSAN	122, 200
624 2806 00	CHEVROLET	26, 38, 200
624 2806 33	CHEVROLET	26, 38, 200
624 2832 00	HONDA, ISUZU	98, 100, 200
624 2867 60	TOYOTA	144, 146, 200
624 3021 33	RENAULT	134, 200
624 3138 00	NISSAN	120, 200
624 3196 00	DODGE	56, 62, 200
624 3200 33	RENAULT	132, 134, 200
624 3217 00	DODGE	56, 201
624 3295 35	FORD	68, 201
624 3312 34	RENAULT	134, 201
624 3326 33	FORD	78, 201
624 3396 00	NISSAN	124, 201
624 3474 34	VOLKSWAGEN	158, 201
624 3485 00	TOYOTA	144, 146, 201
624 3490 33	MERCEDES BENZ	112, 201
624 3491 33	AUDI, SEAT, VOLKSWAGEN	14, 16, 138, 148, 154, 201
624 3509 00	ISUZU	100, 202
624 3518 00	PEUGEOT	126, 202
624 3519 00	PEUGEOT	126, 128, 202
624 3789 33	MERCEDES BENZ	112, 202
624 3895 00	MAZDA	108, 202

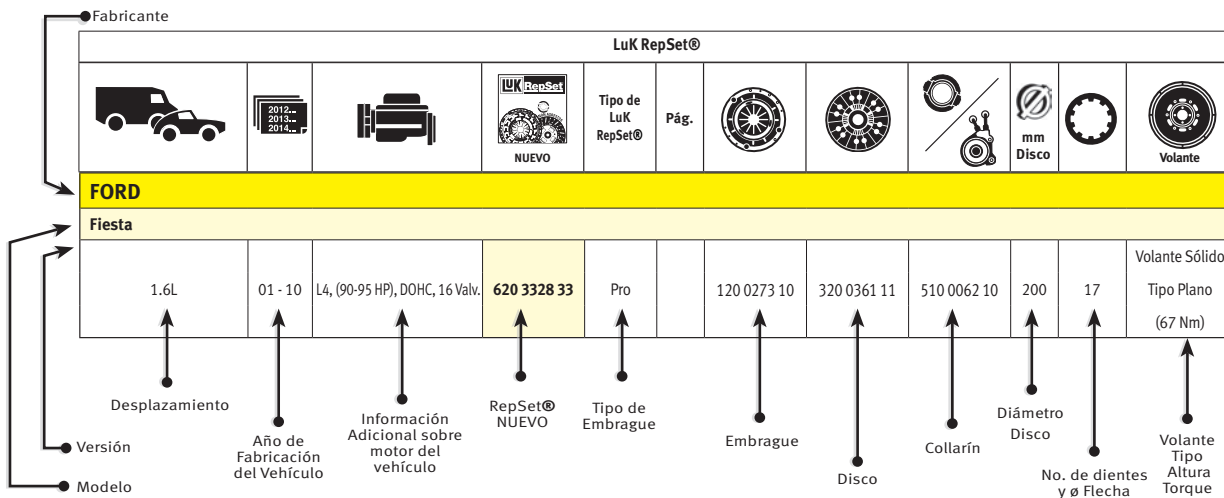


624 3954 00	MAZDA	108, 202
624 3955 33	VOLKSWAGEN	148, 154, 156, 202
624 3966 33	NISSAN	116, 202
624 3971 33	CHRYSLER, MERCEDES BENZ	48, 112, 202
624 3973 00	NISSAN	122, 124, 203
624 3994 33	CHEVROLET	20, 203
624 4001 00	NISSAN	122, 203
624 4017 00	MINI	114, 203
625 2890 33	FORD	78, 82, 203
625 3009 09	FORD	78, 94, 110, 203
625 3009 33	FORD	78, 94, 110, 203
625 3017 00	FORD	72, 74, 76, 80, 84, 86, 88, 203
625 3025 09	FORD	74, 76, 78, 80, 82, 84, 86, 203
625 3025 33	FORD	72, 74, 76, 80, 82, 84, 86, 204
625 3044 33	FORD	96, 204
625 3065 33	FIAT	66, 204
625 3066 00	NISSAN	122, 124, 204
625 3090 00	TOYOTA	144, 146, 204
625 3094 33	FORD	96, 204
625 3144 00	MINISUBISHI	116, 204
625 3161 00	FORD	94, 204
625 3168 00	MAZDA	108, 204
625 3171 00	NISSAN	120, 205
625 3186 00	DODGE	56, 205
625 3193 33	FIAT	66, 205
625 3194 00	TOYOTA	144, 205
626 3005 33	JEEP	100, 102, 104, 106, 205
626 3007 33	JEEP	100, 102, 104, 106, 205
626 3022 09	TOYOTA	144, 205
626 3024 09	TOYOTA	144, 205
626 3035 19	FORD	78, 94, 110, 205
626 3039 33	VOLKSWAGEN	160, 206
626 3064 00	JEEP	104, 106, 206
626 3070 00	FORD, MAZDA	80, 94, 110, 206
626 3079 33	FIAT, PEUGEOT	66, 126, 206
626 3102 33	FORD	96, 206
626 3103 33	CHEVROLET	38, 206
626 3105 33	VOLKSWAGEN	160, 206
627 2159 00	FORD	70, 206
627 2792 00	JEEP	52, 56, 100, 104, 106, 206
627 3006 00	DODGE	56, 207
627 3012 00	CHEVROLET	20, 24, 128, 132, 207
627 3017 00	JEEP	102, 104, 106, 207
627 3032 34	FORD	92, 207
627 3040 34	FORD	96, 207
628 0702 00	CHEVROLET	26, 28, 30, 46, 207
628 0718 00	DODGE	54, 207
628 0719 00	DODGE	52, 54, 207
628 0721 00	DODGE	54, 207
628 0723 00	FORD	68, 70, 72, 82, 84, 86, 208

		
628 0732 00	FORD	72, 74, 76, 80, 82, 84, 86, 88, 92, 96, 208
628 0732 21	FORD	80, 82, 84, 86, 92, 96, 208
628 0737 00	DODGE	52, 54, 208
628 0867 00	DODGE	52, 54, 208
628 1742 00	DODGE	58, 208
628 2808 33	CHEVROLET	26, 34, 40, 44, 46, 208
628 3021 00	FORD	72, 82, 84, 88, 208
628 3028 00	CHEVROLET	26, 34, 38, 40, 42, 44, 46, 208
628 3029 00	CHEVROLET	34, 36, 40, 44, 46, 209
628 3037 00	CHEVROLET	26, 38, 209
628 3057 00	FORD	74, 76, 78, 80, 82, 84, 86, 88, 209
628 3164 00	FORD	70, 209
628 3202 00	FORD	70, 209
628 3216 00	FORD	72, 74, 76, 82, 84, 86, 88, 92, 96, 209
628 3218 00	CHEVROLET	26, 34, 40, 44, 46, 209
628 3341 00	NISSAN	122, 124, 209
628 3582 33	FORD	70, 209
629 2348 09	FORD	76, 82, 84, 90, 210
629 2348 33	FORD	76, 82, 84, 90, 210
629 3012 33	CHEVROLET	20, 210
630 0869 00	CHRYSLER	54, 62, 210
630 1743 00	DODGE	52, 54, 58, 60, 210
630 1743 21	DODGE	58, 60, 210
630 2138 00	CHEVROLET	26, 28, 30, 32, 38, 42, 46, 210
630 2138 21	CHEVROLET	28, 30, 32, 42, 46, 210
630 3003 00	CHEVROLET	32, 38, 210
630 3003 33	CHEVROLET	32, 38, 211
630 3008 00	CHEVROLET	30, 40, 211
630 3008 33	CHEVROLET	30, 40, 211
630 3011 00	CHEVROLET	30, 32, 34, 36, 46, 211
630 3015 33	CHEVROLET	32, 34, 211
630 3017 33	DODGE	56, 58, 211
630 3026 00	DODGE	58, 60, 211
630 3027 33	CHEVROLET	30, 40, 211
630 3028 33	CHEVROLET	32, 211
630 3029 09	CHEVROLET	32, 212
630 3029 33	CHEVROLET	32, 212
630 3031 00	DODGE	58, 60, 212
630 3037 00	DODGE	56, 58, 212
630 3048 00	DODGE	56, 212
630 3050 33	CHEVROLET	30, 40, 212
630 3051 00	FORD	84, 88, 90, 212
630 3060 00	FORD	86, 212
630 3060 21	FORD	86, 212
630 3065 00	DODGE	56, 213
630 3089 33	CHEVROLET	32, 42, 213
630 3089 34	CHEVROLET	42, 213
630 3129 00	FORD	88, 213
630 3159 33	CHEVROLET	40, 213

		
630 3169 00	DODGE	60, 213
631 2352 00	CHEVROLET	30, 32, 213
631 2352 33	CHEVROLET	30, 32, 34, 213
631 2576 00	FORD	88, 90, 213
631 2576 21	FORD	90, 214
631 3031 00	CHEVROLET	26, 28, 30, 32, 34, 36, 38, 40, 42, 44, 46, 214
631 3087 00	CHEVROLET	30, 32, 36, 214
631 3109 00	FORD	86, 88, 90, 214
631 3110 00	DODGE	60, 214
632 2159 00	DODGE	60, 214
633 3028 00	FORD	90, 214
633 3037 11	FORD	84, 88, 90, 214
633 3063 00	FORD	84, 88, 90, 214
633 3088 00	CHEVROLET	46, 215
633 3090 00	CHEVROLET	46, 215
635 1695 33	DODGE	62, 215

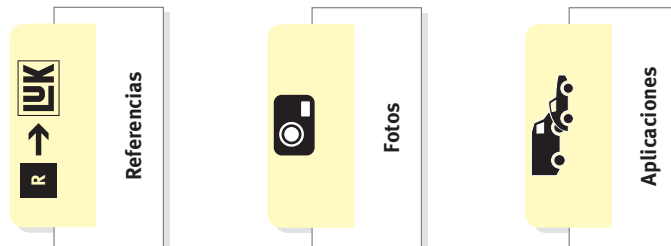
CATÁLOGO MÉXICO 2019-2020



Símbolos

	Fabricante / modelo		Diámetro
	Año de Fabricación		Estriado
	Motor		Volante
	RepSet®		Conjunto Hidráulico
	Embrague		Cilindro Esclavo
	Disco		Cilindro Maestro
	Collarín Mecánico Collarín Hidráulico		Información Adicional






Pestañas por Sección



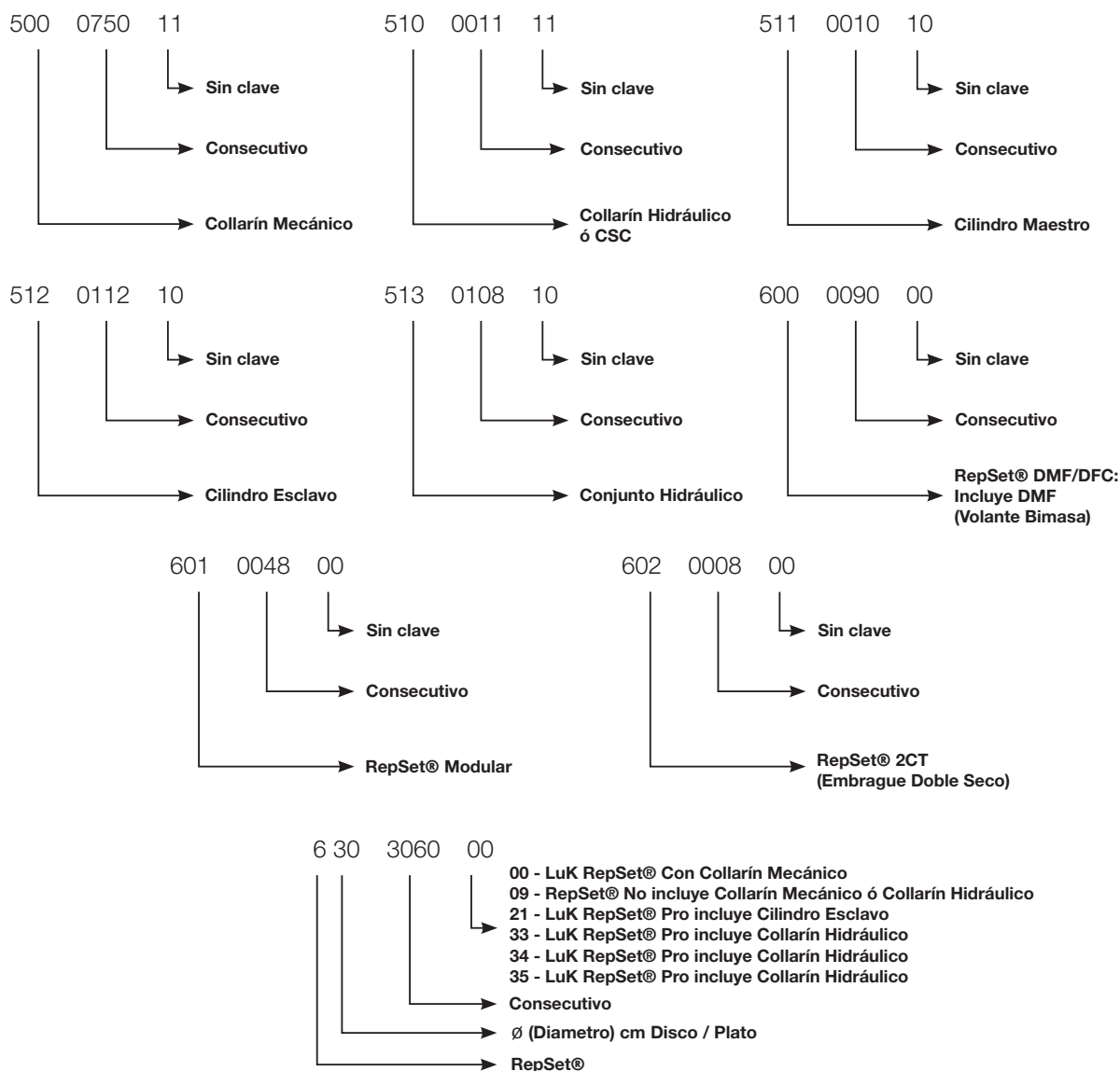
El presente catálogo ha sido elaborado con gran cuidado habiéndose verificado la exactitud de los datos contenidos en él, sin embargo, no nos hacemos responsables por posibles datos erróneos o incompletos.

Debido al continuo desarrollo de nuestros productos, nos reservamos el derecho de introducir modificaciones.

Schaeffler Automotive Aftermarket Mexico S. de R.L. de C.V.

Sistemas Hidráulicos							
 Conjunto Hidráulico / Material	Pág.	 Cilindro Maestro / Material	Pág.	 Cilindro Esclavo / Material	Pág.		 Collarín Hidráulico / Material
FORD							
Fiesta							
		511 0353 10			510 0062 10	5 Vel. CSC con Ø de entrada 11.1 mm (7/16") Inicio de VIN "9"	
↑		↑		↑	↑	↑	
Conjunto Hidráulico		Cilindro Maestro		Cilindro Esclavo	Collarín Hidráulico ó CSC	Información Adicional	

Nomenclaturas










Sistemas Hidráulicos							
 Conjunto Hidráulico / Material	Pág.	 Cilindro Maestro / Material	Pág.	 Cilindro Esclavo / Material	Pág.	 Collarín Hidráulico / Material	
ACURA							
CL							
				512 0293 10 Metal	235		Americana
ALFA ROMEO							
MiTo							
		511 0626 10 Poliamida	228				6 Vel.
Giulietta							
							Transmisión C635 DDCT 6 Vel. Necesario Instalar con Herramienta Especial LuK.
4C							
							Transmisión C635 DDCT 6 Vel. Necesario Instalar con Herramienta Especial LuK.
AUDI							
A1							
							6 Vel. RepSet Incluye Kit de Accionamiento
				512 0340 10 Poliamida	235		6 Vel. RepSet Incluye Kit de Accionamiento
							Transmisión S-Tronic 7 Vel. (Fabricado hasta Mayo 2011) Necesario Instalar con Herramienta Especial LuK.
							Transmisión S-Tronic 7 Vel. (Fabricado después de Junio 2011) Necesario Instalar con Herramienta Especial LuK.
A3							
		511 0318 10 Poliamida	226	512 0340 10 Poliamida	235		6 Vel. RepSet Incluye Kit de Accionamiento
							Transmisión S-Tronic 7 Vel. (Fabricado hasta Mayo 2011) Necesario Instalar con Herramienta Especial LuK.
							Transmisión S-Tronic 7 Vel. (Fabricado después de Junio 2011) Necesario Instalar con Herramienta Especial LuK.
							MQ250, 5 Vel. Plato, Disco y DMF ya pre-ensamblados
		511 0318 10 Poliamida	226	512 0010 10 Poliamida	232		Transmisión MQ250, 6 Vel. 8 Barrenos sujeción del DMF
							Transmisión S-Tronic 7 Vel. (Fabricado hasta Mayo 2011) Necesario Instalar con Herramienta Especial LuK.
							Transmisión S-Tronic 7 Vel. (Fabricado después de Junio 2011) Necesario Instalar con Herramienta Especial LuK.
		511 0318 10 Poliamida	226	512 0010 10 Poliamida	232		6 Vel. Dentado de Corona de DMF de 144 Dientes
		511 0318 10	226	512 0010 10	232		
		511 0318 10 Poliamida	226			510 0177 10 Poliamida	244
		511 0318 10 Poliamida	226			510 0177 10 Poliamida	244



RepSet®

				Tipo de RepSet®	Pág.						
A3 (cont.)											
3.2L Quattro Sportback	04 - 08	V6, (250 HP), DOHC, 24 Valv									
A4											
1.8L Turbo	98 - 01	L4, (150 HP), DOHC	600 0090 00	DMF	169	123 0253 10	323 0411 11	500 1050 10	228	23	415 0092 10 (60 Nm+90°)
			600 0092 00	DMF	169	123 0253 10	323 0411 11	500 1050 10	228	23	415 0139 10 (60 Nm+180°)
	05 - 08	L4, (170 HP), DOHC	600 0145 00	DMF	172	123 0428 10	323 0411 11	500 1050 10	228	23	415 0127 10 (60 Nm+90°)
Q2											
1.4 TFSI	18 -	L4, (150 HP), DOHC	602 0006 00	2CT	176						
Q3											
2.0L TDI	13 - 17	L4, (177-184 HP), DOHC	602 0018 00	NUEVO 2CT	176						
2.0L TFSI	13 - 18	L4, (211-220 HP), DOHC									
2.5L RS	2018	L5, (367 HP), DOHC									
S3											
1.8L T Quattro	01 - 04	L4, (225 HP), DOHC	600 0101 00	DMF	170	124 0321 10	324 0302 10	510 0177 10	240	23	415 0111 10 (60 Nm+90°)
			600 0100 00	DMF	170	124 0321 10	324 0302 10	510 0177 10	240	23	415 0165 10 (60 Nm+90°)
2.0L TFSI Quattro	08 - 12	L4, (255 HP), Cod. Motor BHZ, CLDA	624 3491 33	Pro SAC	201	124 0434 10	324 0414 10	510 0177 10	240	23	
RS3											
2.5L RS	2018	L5, (400 HP), DOHC	602 0018 00	NUEVO 2CT	176						
TT											
1.8L Turbo	04 - 06	L4, (150-163 HP), DOHC	600 0129 00	DFC	171	123 0353 10	323 0374 11	500 0440 10	230	28	417 0019 11 (60 Nm+90°)
	00 - 06	L4, (180-190 HP), DOHC									
1.8L Turbo Quattro	00 - 06	L4, (225 HP), DOHC	600 0101 00	DMF	170	124 0321 10	324 0302 10	510 0177 10	240	23	415 0111 10 (60 Nm+90°)
			600 0100 00	DMF	170	124 0321 10	324 0302 10	510 0177 10	240	23	415 0165 10 (60 Nm+90°)
1.8L TFSI	11 - 12	L4, (160 HP), DOHC	600 0124 00	DMF SAC	171	123 0463 10	323 0641 10	500 0440 10	230	28	415 0334 10 (60 Nm+90°)
	12 - 16	L4, (160 HP), DOHC	602 0006 00	2CT	176						
	16 -	L4, (180 HP)									
2.0 TFSI	07 - 10	L4, (200 HP), DOHC Cod. Motor BWA	600 0061 00	DMF SAC	169	124 0434 10	324 0414 10	510 0177 10	240	23	415 0330 10 (60 Nm+90°)
			624 3491 33	Pro SAC	201	124 0434 10	324 0414 10	510 0177 10	240	23	
1.8L TFSI	08 - 14	L4, (160 HP)									
2.5L TFSI Quattro	09 - 14	L5, (340 HP)									
3.2L Quattro	06 - 08	V6, (265 HP)									
TT Roadster											
1.8L Turbo Quattro	00 - 06	L4, (225 HP), DOHC, 20 Valv.	600 0101 00	DMF	170	124 0321 10	324 0302 10	510 0177 10	240	23	415 0111 10 (60 Nm+90°)



Sistemas Hidráulicos								
 Conjunto Hidráulico / Material	Pág.	 Cilindro Maestro / Material	Pág.	 Cilindro Esclavo / Material	Pág.	 Collarín Hidráulico / Material		Pág.
		511 0318 10 Poliamida	226			510 0177 10 Poliamida	244	6 Vel.
A4								
								Aplica hasta chasis 8D-Y-040000 5 Vel.
								Aplica Desde chasis 8D-Y-040001 5 Vel.
								5 Vel.
Q2								
								Transmisión S-Tronic 7 Vel. Necesario Instalar con Herramienta Especial LuK.
Q3								
								Embrague Doble Tipo Humedo Transmisión S-Tronic DQ500 7 Vel. Necesario Instalar con Herramienta Especial LuK.
S3								
						510 0177 10 Poliamida	244	6 Vel. O.E. DMF 06A 105 266P
						510 0177 10 Poliamida	244	6 Vel. O.E. Volante 06A 105 266 AA
		511 0318 10 Poliamida	226			510 0177 10 Poliamida	244	6 Vel. O.E. Volante 06F 105 266 AD / AG / M
RS3								
								Embrague Doble Tipo Humedo Transmisión S-Tronic DQ500 7 Vel. Necesario Instalar con Herramienta Especial LuK.
TT								
								MQ250, 5 Vel. Plato, Disco y DMF ya pre-ensamblados
						510 0177 10 Poliamida	244	6 Vel.; Hasta nº de Chasis 2#027000 O.E. DMF 06A 105 266P
						510 0177 10 Poliamida	244	nº de Chasis desde 2#027001 O.E. volante 06A 105 266 AA
		511 0318 10 Poliamida	226					Transmisión MQ250, 6 Vel. 8 Barrenos sujeción del DMF
								Transmisión S-Tronic 7 Vel. Necesario Instalar con Herramienta Especial LuK.
		511 0318 10 Poliamida	226			510 0177 10 Poliamida	244	6 Vel.
		511 0318 10 Poliamida	226			510 0177 10 Poliamida	244	
		511 0318 10 Poliamida	226					
TT Roadster								
						510 0177 10 Poliamida	244	6 Vel.; Hasta nº de Chasis 2#027000 O.E. DMF 06A 105 266P





RepSet®

				Tipo de RepSet®	Pág.						Volante
--	--	--	--	-----------------	------	--	--	--	--	--	---------

TT Roadster (cont.)

1.8L Turbo Quattro	00 - 06	L4, (225 HP), DOHC, 20 Valv.	600 0100 00	DMF	170	124 0321 10	324 0302 10	510 0177 10	240	23	415 0165 10 (60 Nm+90°)
1.8L TFSI	08 - 14	L4, (160 HP)									
2.0L TFSI	06 - 10	L4, (200 HP)									
2.5L TFSI Quattro	09 - 14	L5, (340 HP)									
3.2L Quattro	06 - 08	V6, (265 HP)									
2.5L RS	2018	L5, (400 HP), DOHC	602 0018 00	NUEVO 2CT	176						
3.2L Coupé y Roadster	2008	V6, (250 HP), DOHC									

BMW

Serie 1

2.0L	05 - 07	L4, (148 HP), DOHC	600 0258 00	DMF SAC	173	123 0466 10	323 0642 10	500 1177 10	230	22	415 0365 10
	07 - 12	L4, (154 HP), DOHC	600 0263 00	DMF SAC	173	123 0466 10	323 0642 10	500 1177 10	230	22	415 0395 10

Serie 3

320i	01 - 03	L6, 2.2L, (170 HP), 24 Valv.	600 0093 00	DMF	170	123 0396 10	323 0446 10	500 0035 10	228	10	415 0122 10 (105 Nm)
325Ci	00 - 03	L6, 2.5L, (190 HP), 24 Valv.		SAC							
330i	01 - 03	L6, 3.0L, DOHC	600 0131 00	DMF SAC	171	124 0336 10	324 0324 10	500 0035 10	240	10	415 0122 10 (105 Nm)

Serie 5

520i	89 - 97	L4, 2.0L (148 HP), con A/Acond	600 0093 00	DMF SAC	170	123 0396 10	323 0446 10	500 0035 10	228	10	415 0122 10 (105 Nm)
524td	1986	L6, 2.4L, Desde Enero 1º / 1986									
523i	95 - 97	L6, 2.5L									
525e, i	88 - 97	L6, 2.5L									
525td, tds	88 - 97	L6, 2.5L									
528e, i	86 - 88	L6, 2.7L desde 1 Mayo / 86									

Z3

2.0L	99 - 00	L6, (150 HP), DOHC, 24 Valv.	600 0093 00	DMF SAC	170	123 0396 10	323 0446 10	500 0035 10	228	10	415 0122 10 (105 Nm)
2.2L	00 - 02	L6, (168 HP), DOHC, 24 Valv.									
3.0L	00 - 02	L6, (228 HP), DOHC, 24 Valv.	600 0131 00	DMF SAC	171	124 0336 10	324 0324 10	500 0035 10	240	10	415 0122 10 (105 Nm)

CHEVROLET

Astra

1.8LXE	00 - 03	L4, (114 - 123 HP), DOHC, 16 Valv.	621 3079 33	Pro	185	121 0089 10	321 0055 10	510 0073 10	205	14	Volante Sólido Tipo Caja (19.20 mm) (35 Nm+30°+15°)
1.8L Z18XE	06 - 07	L4, (125 HP), DOHC	621 3079 33	Pro	185	121 0089 10	321 0055 10	510 0073 10	205	14	Volante Sólido Tipo Caja (19.20 mm) (35 Nm+30°+15°)
1.8L	07 - 08	L4, (140 HP), DOHC, SOHC	621 3074 33	Pro	184	121 0067 10	321 0105 10	510 0073 10	205	14	Volante Sólido Tipo Caja (21.30 mm) (35 Nm+30°+15°)



Sistemas Hidráulicos							
 Conjunto Hidráulico / Material	Pág.	 Cilindro Maestro / Material	Pág.	 Cilindro Esclavo / Material	Pág.	 Collarín Hidráulico / Material	
TT Roadster (cont.)							
						510 0177 10 Poliamida	244 Desde nº de Chasis 2#027001 O.E. volante 06A 105 266 AA / AC
		511 0318 10 Poliamida	226				
							Embrague Doble Tipo Humedo Transmisión S-Tronic DQ500 7 Vel. Necesario Instalar con Herramienta Especial LuK.
						510 0177 10 Poliamida	244 6 Vel.
BMW							
Serie 1							
							6 Vel.
							6 Vel.
Serie 3							
							5 Vel.
Serie 5							
							Americana
Z3							
							5 Vel.
							5 Vel.
CHEVROLET							
Astra							
		511 0120 10 Poliamida	225			510 0073 10 Poliamida	241 Referencia OE del Volante R90400169 Tipo Caja con Altura de (19.20 mm) 5 Vel.
						510 0073 10 Poliamida	241 Referencia OE del Volante R90400169 Tipo Caja con Altura de (19.20 mm) 5 Vel.
						510 0073 10 Poliamida	241 Referencia OE del Volante R90400169 Tipo Caja con Altura de (21.30 mm) 5 Vel.





RepSet®

				Tipo de RepSet®	Pág.						Volante
--	--	--	--	-----------------	------	--	--	--	--	--	---------

Astra (cont.)

2.0L	04 - 06	L4, (114 HP), SOHC, 8 Valv.	621 2424 33	Pro	183	121 0089 10	321 0107 10	510 0073 10	205	14	Volante Sólido Tipo Caja (19.20 mm) (35 Nm+30°+15°)
2.0L Turbo	06 - 08	L4, (200 HP), DOHC, 16 Valv.	600 0127 00	DMF	171	123 0450 10	323 0665 10	510 0180 10	228	20	415 0283 10 (65 Nm+30°+15°)
2.2L	01 - 03	L4, (145 HP), DOHC, 16 Valv.	623 3391 33	Pro	197	123 0173 10	323 0600 10	510 0038 10	228	14	Volante Sólido Tipo Caja (19.15 mm) (75 Nm)
2.4L	04 - 06	L4, (148 HP), DOHC, 16 Valv.	623 3365 33	Pro	195	123 0403 10	323 0601 10	510 0038 10	228	14	Volante Sólido Tipo Caja (19.15 mm) (35 Nm + 45°)

Aveo

1.5L	18 -	L4, (107 HP), MPFI, DOHC	621 3139 00 <small> NUEVO</small>		185	121 0119 10	321 0160 10	500 1524 10	215	24	
1.6L	08 - 18	L4, (103 HP), DOHC, 16 Vel.	622 3149 00		187	122 0151 10	322 0390 10	500 0321 10	216	24	Volante Sólido Tipo Caja (19.35 mm)

Beretta

2.0L	87 - 89	L4	622 1495 00		186	122 0230 10	322 0275 10	500 0443 10	215	14	Volante Sólido Tipo Plano (74 Nm)
2.2L	91 - 94	L4									

Beat

1.2L	18 -	L4, (81 HP); DOHC	619 3056 00		177	119 0145 10	319 0164 10	500 0926 10	190	18	Volante Sólido Tipo Plano (35 Nm+30°+15°)
------	------	-------------------	--------------------	--	-----	-------------	-------------	-------------	-----	----	---

Camaro

3.4L	93 - 95	V6									
3.8L	96 - 97	V6									
5.7L	93 - 95	V8									
5.0L	1992	V8, TBI	627 3012 00		207	127 0003 10	327 0037 10	500 0445 10	263	26	Volante Sólido Tipo Plano (100 Nm)
5.1L	82 - 91	V8									
6.2L SS	10 - 15	V8, (426 HP), OHV	629 3012 33 <small> NUEVO</small>	Pro SAC	210	129 0005 10	329 0019 10	510 0210 10	290	26	Volante Sólido Tipo Plano
6.2L ZL1	13 - 15	V8 Supercargado (580 HP)	624 3994 33 <small> NUEVO</small>	Pro SAC	203	124 0467 10	324 0481 10 324 0482 10	510 0272 10	240 240	18 26	

Cavalier

1.5L	18 -	L4, (107 HP)	621 3139 33 <small> NUEVO</small>	Pro	185	121 0119 10	321 0160 10	510 0260 10	210	24	
2.2L	90 - 91	L4, (122 HP), OHV,TBI	622 1495 00		186	122 0230 10	322 0275 10	500 0443 10	215	14	Volante Sólido Tipo Plano (74 Nm)
	95 - 99	L4, (130 HP), OHV, MPFI	622 2139 33	Pro	186	122 0217 10	322 0275 10	510 0069 10	215	14	Volante Sólido Tipo Plano (75 Nm)



Sistemas Hidráulicos							
Conjunto Hidráulico / Material	Pág.	Cilindro Maestro / Material	Pág.	Cilindro Esclavo / Material	Pág.	Collarín Hidráulico / Material	
Astra (cont.)							
		511 0120 10 Poliamida	225			510 0073 10 Poliamida	241 5 Vel.
						510 0180 10 Aluminio	245 6 Vel. Estrella del disco hacia lado Caja de Cambios
		511 0120 10 Poliamida	225			510 0038 10 Aluminio	239 5 Vel.
						510 0038 10 Aluminio	239 5 Vel.
Aveo							
							5 Vel.
		511 0657 10	229	512 0247 10	234		5 Vel.
Beretta							
							Americana
Beat							
							5 Vel.
Camaro							
		511 0053 10 Poliamida	223	512 0119 10 Poliamida	233		Americana
							Americana
							6 Vel.
							6 Vel. RepSet con Embrague de Doble Disco
Cavalier							
						510 0260 10	5 Vel.
							Americana Transmisión Getrag 5 Vel.
		511 0019 10 Poliamida	221			510 0069 10 Metal/Poliamida	241 Transmisión Getrag 5 Vel.
		511 0051 10	223				Cilindro Maestro sin Manguera de Presión









RepSet®

				Tipo de RepSet®	Pág.						
Cavalier (cont.)											
2.2L	00 - 02	L4, (138 HP), OHV, SFI, 16 Valv.	622 3035 33	Pro	186			510 0051 20	214	14	Volante Sólido Tipo Plano (75 Nm)
	02 - 05	L4, (140 HP), DOHC, ECOTEC	623 3358 33	Pro	195	123 0429 60	323 0536 10	510 0051 20	225	14	Volante Sólido Tipo Caja (19.20 mm) (75 Nm)
2.3L Z24 Coupé	1995										
2.3L Z24 Coupé 2.4L	1995 95 - 99	L4, (150 HP), DOHC, MPFI, 16 Valv.	623 2151 33	Pro	192		323 0536 10	510 0069 10	225	14	Volante Sólido Tipo Caja (20.0 mm) (30 Nm+45°)
2.4L	00 - 02	L4, (150 HP), Twin Cam	623 3091 33	Pro	194			510 0051 20	225	14	Volante Sólido Tipo Plano (30 Nm+45°)
2.8L 3.1L Z24	90 - 94 92 - 94	V6, (121 HP), OHV V6, (125 HP), MPFI	623 1195 00		191	123 0134 10	323 0298 10	500 0444 10	232	14	Volante Sólido Tipo Plano (70 Nm)
2.8L 2.8L Z24	90 - 94 1991	V6, (121 HP), MPFI V6, (121 HP), OHV, MPFI	623 0865 33	Pro	191	123 0185 10	323 0298 10	510 0070 10	232	14	Volante Sólido Tipo Plano (70 Nm)
Celebrity											
2.8L	87 - 89	V6	623 1195 00		191	123 0134 10	323 0298 10	500 0444 10	232	14	Volante Sólido Tipo Plano (70 Nm)
Chevy											
1.4L Pop 1.4L Monza 1.6L Joy 1.6L Monza 1.6L Swing 1.6L Pop 1.6L C2 1.6L C3	94 - 02 96 - 02 94 - 02 96 - 02 96 - 03 04 - 12 03 - 08 09 - 12	L4, (60 HP) L4, (60 HP) L4, (89 HP) L4, (89 HP) L4, (78 HP) L4, (78 HP) L4, (95-100 HP) L4, (100 HP)	619 2340 00		177	119 0166 10	319 0118 10	500 0320 10	190	14	Volante Sólido Tipo Caja (2.10 mm) (35 Nm+30°+15°)
1.6L Station Wagon	01 - 03	L4, (89 HP), SOHC, 8 Valv. TBI / MPFI	620 2175 00		179	120 0800 10	320 0800 10	500 0320 10	200	14	Volante Sólido Tipo Caja (19.10 mm) (35 Nm+30°+15°)
Corsa											
1.4L	02 - 03	L4, (90 HP), DOHC, 16 Valv.	620 2375 33	Pro	179	120 0264 10	320 0261 10	510 0150 10	200	14	Volante Sólido Tipo Caja (2.10 mm) (35 Nm+30°+15°)
1.8L	03 - 08	L4, (99-107 HP), SOHC, 16 Valv.	621 2424 33	Pro	183	121 0089 10	321 0107 10	510 0073 10	205	14	Volante Sólido Tipo Caja (19.20 mm) (35 Nm+30°+15°)
			621 3037 33	Pro SAC	184	121 0064 10	321 0085 10	510 0073 10	205	14	Volante Sólido Tipo Caja (19.20 mm) (35 Nm+30°+15°)



Sistemas Hidráulicos							i
 Conjunto Hidráulico / Material	Pág.	 Cilindro Maestro / Material	Pág.	 Cilindro Esclavo / Material	Pág.	 Collarín Hidráulico / Material	
Cavalier (cont.)							
						510 0051 20 Metal/Poliamida	240 Transmisión Getrag 5 Vel.
						510 0051 20 Metal/Poliamida	240 5 Vel.
		511 0051 10 Poliamida	223				Cilindro Maestro sin Manguera de Presión con fijación Tornillo - Tuerca
						510 0069 10 Metal/Poliamida	241 Americana 5 Vel.
						510 0051 20 Metal/Poliamida	240 Americana 5 Vel.
513 0051 10 Poliamida	218						Transmisión Getrag 5 Vel.
						510 0070 10 Metal/Poliamida	241 5 Vel.
Celebrity							
							5 Vel.
Chevy							
							5 Vel.
							5 Vel.
Corsa							
						510 0150 10 Poliamida	243 5 Vel.
		511 0295 10 Poliamida	226			510 0073 10 Poliamida	241 5 Vel.
		511 0295 10 Poliamida	226			510 0073 10 Poliamida	241 Transmisión Easytronic





RepSet®

				Tipo de RepSet®	Pág.						Volante
Corvette											
5.7L	1984	V8, OHV	627 3012 00		207	127 0003 10	327 0037 10	500 0445 10	263	26	Volante Sólido Tipo Plano (100 Nm)
	97 - 04	V8, (345-405 HP), OHV									
Cutlass											
2.8L Eurosport 3.1L Eurosport	1988 89 - 96	V6, (125 HP), OHV, MPFI V6, (160 HP), OHV, MPFI	623 1195 00		191	123 0134 10	323 0298 10	500 0444 10	232	14	Volante Sólido Tipo Plano (70 Nm)
Cruze											
1.8L	10 - 15	L4, (138 HP), DOHC	623 3571 33	Pro	197	123 0173 10	323 0226 10	510 0175 10	230	24	Volante Sólido Tipo Caja (19.15 mm)
1.4L Turbo	15 -	L4, (138 HP), DOHC	622 3337 33	Pro	189	122 0369 10	322 0421 10	510 0180 10	216	20	
	15 -	L4, (153 HP), DOHC	623 3563 34	<small>NUEVO</small> Pro	197	123 0624 10	323 0783 10	510 0180 10	228	20	
	16 -	L4, (153 HP), DOHC	600 0304 00	<small>NUEVO</small> DMF Pro	174			510 0180 10	240	20	415 0737 10 (40 Nm + 60°)
HHR											
2.4L	06 - 09	L4, (172 HP), DOHC	623 3242 33	Pro	194	123 0429 60	323 0536 10	510 0220 10	225	14	Volante Sólido Tipo Caja (19.0 mm)
Matiz											
1.0L 1.0L G2	04 - 05 06 - 15	L4, (62 HP), SOHC L4, (65 HP), SOHC	619 3056 00		177	119 0145 10	319 0164 10	500 0926 10	190	18	Volante Sólido Tipo Plano (35 Nm+30°+15°)
Metro											
1.0L 1.3L 1.3L	89 - 97 89 - 97 92 - 01	L4 L4 L4	619 3153 00		178	119 0062 11	319 0110 10	500 0926 10	190	18	Volante Sólido Tipo Plano (75-80 Nm)
Optra											
2.0L	06 - 10	L4, (127 HP), DOHC, 16 Valv.	622 3227 33	Pro	188	122 0151 10	322 0390 10	510 0174 10	216	24	Volante Sólido Tipo Caja (19.35 mm)
Sonic											
1.4L RS Turbo	14 - 16	L4, (138 HP), DOHC	622 3337 33	Pro	189	122 0369 10	322 0421 10	510 0180 10	216	20	
			623 3563 34	<small>NUEVO</small> Pro	197	123 0624 10	323 0783 10	510 0180 10	228	20	
1.6L	12 - 17	L4, (115 HP), DOHC	622 3324 33	Pro	189	122 0151 10	322 0390 10	510 0228 10	216	24	Volante Sólido Tipo Caja (19.35 mm)
Spark											
1.2L	11 -	L4, (81 HP), DOHC	619 3056 00		177	119 0145 10	319 0164 10	500 0926 10	190	18	Volante Sólido Tipo Plano (35 Nm+30°+15°)
	13 -	L4, (81 HP), DOHC	619 3200 00	<small>NUEVO</small>	178				190	18	
1.4L	16 -	L4, (98 HP), Ecotec	<small>NUEVO</small> 619 3199 33	Pro	178			510 0307 10	190	18	



Sistemas Hidráulicos							
 Conjunto Hidráulico / Material	Pág.	 Cilindro Maestro / Material	Pág.	 Cilindro Esclavo / Material	Pág.	 Collarín Hidráulico / Material	
Corvette							
							Americana
						510 0041 10 Aluminio s/Manguera	239 6 Vel.
Cutlass							
							5 Vel.
Cruze							
		511 0643 10 Poliamida	229			510 0175 10 Aluminio	244 5 Vel.
						510 0180 10 Aluminio	245 6 Vel. Referencia OE del DMF: 55565495 / 55573012 / 55583705
						510 0180 10 Aluminio	245 6 Vel. Referencia OE del DMF: 55587527 / 55599020 / 6 16 338
							6 Vel. Referencia OE del DMF: 55570175
HHR							
						510 0220 10 Aluminio/Poliamida	5 Vel.
Matiz							
							5 Vel.
Metro							
Optra							
						510 0174 10 Aluminio	244 5 Vel.
Sonic							
						510 0180 10 Aluminio	245 6 Vel. Volante OE: 55565495 / 55573012 / 55583705
						510 0180 10 Aluminio	245 6 Vel. Volante OE: 55587527 / 55599020 / 6 16 338
		511 0754 10 Poliamida	230			510 0228 10 Poliamida	245 5 Vel.
Spark							
							5 Vel.
							Referencia de Equipo Original de Plato 25191614 Referencia de Equipo Original de Disco 25192488
						510 0307 10	



RepSet®

				Tipo de RepSet®	Pág.							
--	--	--	--	-----------------	------	--	--	--	--	--	--	--

CAMIONETA / PICK-UP / SUV / VAN / MINIVAN

Blazer

2.0L	83 - 84	L4	623 0705 00		191	123 0151 10	323 0298 10	500 0445 10	232	14	Volante Sólido Tipo Plano
2.5L	85 - 93	L4									
2.8L	85 - 93	V6	623 0705 21	Pro	191	123 0151 10	323 0298 10	500 0445 10	232	14	Volante Sólido Tipo Plano
3.1L	91 - 93	V6									
2.2L	95 - 96	L4									
2.8L	91 - 95	V6									
3.1L	91 - 98	V6									
3.1L	1995	V6	623 2141 00		192	124 0232 30	324 0216 30	500 0445 10	232	26	Volante Sólido Tipo Plano
	96 - 98	V6	624 2806 00		200	124 0232 30	324 0216 30	500 0832 10	232	26	Volante Sólido Tipo Plano
	96 - 98	V6	624 2806 33	Pro	200	124 0232 30	324 0216 30	510 0041 10	232	26	Volante Sólido Tipo Plano
4.1L	81 - 84	L6	631 3031 00		214	131 0251 10	331 0201 10	500 0445 10	299	10 1 1/8"	Volante Sólido
5.0L	80 - 84	V8		Tipo Plano							
5.7L	69 - 91	V8		(80 Nm)							
4.3L	85 - 93	V6	628 3028 00		208	128 0276 10	328 0371 10	500 0445 10	280	10	Volante Sólido Tipo Plano
	1994	V6	628 3037 00		209	128 0278 10	328 0649 10	500 0445 10	280	10	Volante Sólido Tipo Plano
	96 - 98	V6	628 2808 33	Pro	208	128 0290 10	328 0649 10	510 0041 10	280	10 1 1/8"	Volante Sólido Tipo Plano
	98 - 00	V6									
	02 - 05	V6	628 3218 00		209	128 0290 10	328 0649 10	500 0832 10	280	10	Volante Sólido Tipo Plano
4.8L	88 - 89	V8									
	91 - 95	V8									
4.8L	87 - 91	V8									
6.2L	82 - 93	V8									
7.4L	87 - 91	V8									
5.7L	95 - 00	V8									
7.4L	91 - 95	V8									

C-10

4.1L	81 - 84	L6	631 3031 00		214	131 0251 10	331 0201 10	500 0445 10	299	10 1 1/8"	Volante Sólido
5.0L	80 - 84	V8		Tipo Plano							
5.7L	69 - 91	V8		(80 Nm)							
7.4L	73 - 91	V8									
4.8L	63 - 97	L6	628 0702 00		207	128 0218 10	328 0144 10	500 0445 10	280	10 1 1/8"	Volante Sólido Tipo Plano
	70 - 86	L6	630 2138 00		210	130 0201 10	330 0052 10	500 0445 10	299	10 1 1/8"	Volante Sólido Tipo Plano (80 Nm)



Sistemas Hidráulicos								
 Conjunto Hidráulico / Material	Pág.	 Cilindro Maestro / Material	Pág.	 Cilindro Esclavo / Material	Pág.	 Collarín Hidráulico / Material		Pág.
CAMIONETA / PICK-UP / SUV / VAN / MINIVAN								
Blazer								
				512 0274 10 Metal	235			Tremec TR-2250-1 5 Vel.
				512 0274 10 Metal	235			Transmisión Tremec TR-2250-1, 5 Vel. RepSet Incluye Cilindro Esclavo
513 0038 10 Poliamida	218	511 0062 10 Poliamida	223	512 0106 10 Poliamida	232			
513 0037 10 Poliamida	218	511 0066 10 Poliamida	223	512 0106 10 Poliamida	232			
513 0037 10 Poliamida	218	511 0066 10 Poliamida	223	512 0106 10 Poliamida	232			5 Vel. Americana
		511 0033 10 Poliamida	222					Con Rodamiento de Repuesto del CSC 5 Vel.
		511 0033 10 Poliamida	222			510 0041 10 Aluminio s/ Manguera	239	5 Vel.
								Usar arandelas de seguridad en los tornillos del plato mayores a 3/8" Ø, podría causar no corte por contacto con las pastas.
				512 0271 10 Metal	234			Americana
				512 0273 10 Metal	234			Americana
		511 0048 10 Poliamida	222			510 0041 10 Aluminio s/ Manguera	239	Americana
		511 0017 10	221					Americana
		511 0033 10 Poliamida	222					Americana Con Rodamiento de Repuesto del CSC
				512 0273 10 Metal	234			Quinto dígito del VIN es "C"
				512 0273 10 Metal	234			
				512 0271 10 Metal	234			
		511 0068 10 Poliamida	223					
				512 0273 10 Metal	234			
C-10								
								Usar arandelas de seguridad en los tornillos del plato mayores a 3/8" Ø, podría causar no corte por contacto con las pastas.
								Colocación incorrecta del collarín en el seguro de resorte laminado de la horquilla, podría causar dureza o no corte; 4 Vel.
								Lubricación insuficiente entre perno bola y horquilla podría causar ruido, necesario reemplazar en sobre desgaste. 4 Vel.



RepSet®

				Tipo de RepSet®	Pág.						Volante
C-10 (cont.)											
4.8L	87 - 95	L6									
	88 - 89	V8									
	96 - 97	L6									
C-15											
4.8L Custom 5.7L Custom	70 - 86 87 - 97	L6 V8, TBI	630 2138 00		210	130 0201 10	330 0052 10	500 0445 10	299	10 1 1/8"	Volante Sólido Tipo Plano (80 Nm)
4.8L Custom	87 - 93	L6	628 0702 00		207	128 0218 10	328 0144 10	500 0445 10	280	10 1 1/8"	Volante Sólido Tipo Plano
5.7L Custom	96 - 97	V8, TBI	630 2138 21	Pro	210	130 0201 10	330 0052 10	500 0445 10	299	10 1 1/8"	Volante Sólido Tipo Plano (80 Nm)
C-20											
4.1L 5.0L 5.7L 7.4L	81 - 84 80 - 84 69 - 91 73 - 91	L6 V8 V8 V8	631 3031 00		214	131 0251 10	331 0201 10	500 0445 10	299	10 1 1/8"	Volante Sólido Tipo Plano (80 Nm)
5.7L Hunter	87 - 93	V8	630 2138 00		210	130 0201 10	330 0052 10	500 0445 10	299	10 1 1/8"	Volante Sólido Tipo Plano (80 Nm)
C-30											
4.1L 5.0L 5.7L 7.4L	81 - 84 80 - 84 69 - 91 73 - 91	L6 V8 V8 V8	631 3031 00		214	131 0251 10	331 0201 10	500 0445 10	299	10 1 1/8"	Volante Sólido Tipo Plano (80 Nm)
Custom 4.8L	63 - 86	L6	628 0702 00		207	128 0218 10	328 0144 10	500 0445 10	280	10 1 1/8"	Volante Sólido Tipo Plano
5.0L	70 - 86	L6	630 2138 00		210	130 0201 10	330 0052 10	500 0445 10	299	10 1 1/8"	Volante Sólido Tipo Plano (80 Nm)
C-35											
Custom 4.8L	87 - 91	L6	628 0702 00		207	128 0218 10	328 0144 10	500 0445 10	280	10 1 1/8"	Volante Sólido Tipo Plano
Custom 5.7L	87 - 91	V8	630 2138 00		210	130 0201 10	330 0052 10	500 0445 10	299	10 1 1/8"	Volante Sólido Tipo Plano (80 Nm)
C-40											
4.8L 5.7L	63 - 89 69 - 89	L6 V8	631 3031 00		214	131 0251 10	331 0201 10	500 0445 10	299	10 1 1/8"	Volante Sólido Tipo Plano (80 Nm)
C-50											
4.8L 5.7L	63 - 89 69 - 89	L6 V8	631 3031 00		214	131 0251 10	331 0201 10	500 0445 10	299	10 1 1/8"	Volante Sólido Tipo Plano (80 Nm)



Sistemas Hidráulicos							
 Conjunto Hidráulico / Material	Pág.	 Cilindro Maestro / Material	Pág.	 Cilindro Esclavo / Material	Pág.	 Collarín Hidráulico / Material	
C-10 (cont.)							
513 0048 10 Poliamida	218	511 0054 10 Poliamida	223	512 0105 10 Poliamida	232		
				512 0273 10 Metal	234		
		511 0068 10 Poliamida	223				
C-15							
							Lubricación insuficiente entre perno bola y horquilla podría causar ruido, necesario reemplazar en sobre desgaste. 4 Vel.
513 0048 10 Poliamida	218	511 0054 10 Poliamida	223	512 0105 10 Poliamida	232		Colocación incorrecta del collarín en el seguro de resorte laminado de la horquilla, podría causar dureza o no corte; 4 Vel.
		511 0068 10 Poliamida	223	512 0102 10 Poliamida	232		RepSet Incluye Cilindro Esclavo
C-20							
							Usar arandelas de seguridad en los tornillos del plato mayores a 3/8" Ø, podría causar no corte por contacto con las pastas.
513 0048 10 Poliamida	218	511 0054 10 Poliamida	223	512 0105 10 Poliamida	232		Lubricación insuficiente entre perno bola y horquilla podría causar ruido, necesario reemplazar en sobre desgaste. 4 Vel.
C-30							
							Usar arandelas de seguridad en los tornillos del plato mayores a 3/8" Ø, podría causar no corte por contacto con las pastas.
							Colocación incorrecta del collarín en el seguro de resorte laminado de la horquilla, podría causar dureza o no corte; 4 Vel.
							Lubricación insuficiente entre perno bola y horquilla podría causar ruido, necesario reemplazar en sobre desgaste. 4 Vel.
C-35							
513 0048 10 Poliamida	218	511 0054 10 Poliamida	223	512 0105 10 Poliamida	232		Colocación incorrecta del collarín en el seguro de resorte laminado de la horquilla, podría causar dureza o no corte; 4 Vel.
							Lubricación insuficiente entre perno bola y horquilla podría causar ruido, necesario reemplazar en sobre desgaste. 4 Vel.
C-40							
							Usar arandelas de seguridad en los tornillos del plato mayores a 3/8" Ø, podría causar no corte por contacto con las pastas.
C-50							
							Usar arandelas de seguridad en los tornillos del plato mayores a 3/8" Ø, podría causar no corte por contacto con las pastas.



RepSet®

				Tipo de RepSet®	Pág.						Volante
C-1500											
4.1L	81 - 84	L6	631 3031 00		214	131 0251 10	331 0201 10	500 0445 10	299	10 1 1/8"	Volante Sólido Tipo Plano (80 Nm)
5.0L	80 - 84	V8									
5.7L	69 - 91	V8									
4.1L 5.7L	94 - 98 87 - 97	L6, (136 HP), TBI V8, TBI	630 2138 00		210	130 0201 10	330 0052 10	500 0445 10	299	10 1 1/8"	Volante Sólido Tipo Plano (80 Nm)
	96 - 98 98 - 99	L6, (136 HP), TBI V8	630 2138 21	Pro	210	130 0201 10	330 0052 10	500 0445 10	299	10 1 1/8"	Volante Sólido Tipo Plano (80 Nm)
	94 - 95 95 - 97	L6, (136 HP), TBI V8									
4.3L	99 - 13	V6, MPFI, (200 HP), Vortec	630 3027 33	Pro	211	130 0024 10	330 0078 10	510 0087 10	297	10 1 1/8"	Volante Sólido Tipo Plano
			630 3008 00		211	130 0024 10	330 0078 10	500 0832 10	297	10 1 1/8"	Volante Sólido Tipo Plano
			630 3008 33	Pro	211	130 0024 10	330 0078 10	510 0041 10	297	10 1 1/8"	Volante Sólido Tipo Plano
4.3L	96 - 98	V6									
5.0L	96 - 98	V8									
4.8L	87 - 93	L6	628 0702 00		207	128 0218 10	328 0144 10	500 0445 10	280	10 1 1/8"	Volante Sólido Tipo Plano
5.7L	96 - 99	V8	630 3011 00		211	130 0225 10	330 0090 10	500 0832 10	299	10 1 1/8"	Volante Sólido Tipo Plano
	96 - 00	V8, 350 CID									
6.5L	92 - 95	V8, Diesel, Turbocargado	631 3087 00		214	131 0260 10	331 0166 10	500 0445 10	301	10 1 1/8"	Volante Sólido Tipo Plano (88 Nm)
6.5L 7.4L HD	96 - 98	V8	631 2352 00		213	131 0253 10	331 0166 10	500 0832 10	301	10 1 1/8"	Volante Sólido Tipo Plano (88 Nm)
	96 - 00	V8, SFI, Vortec	631 2352 33	Pro	213	131 0253 10	331 0166 10	510 0041 10	301	10 1 1/8"	Volante Sólido Tipo Plano (88 Nm)
C-2500											
4.1L	81 - 84	L6	631 3031 00		214	131 0251 10	331 0201 10	500 0445 10	299	10 1 1/8"	Volante Sólido Tipo Plano (80 Nm)
5.0L	80 - 84	V8									
5.7L	69 - 91	V8									
4.8L Cheyenne	63 - 91	L6	628 0702 00		207	128 0218 10	328 0144 10	500 0445 10	280	10 1 1/8"	Volante Sólido Tipo Plano
4.8L Cheyenne 5.7L 400 SS	70 - 86 90 - 94	L6 V8	630 2138 00		210	130 0201 10	330 0052 10	500 0445 10	299	10 1 1/8"	Volante Sólido Tipo Plano (80 Nm)
4.8L Silverado	03 - 07	V8, (270-285), OHV	630 3050 33	Pro SAC	212	130 0243 10	330 0116 10	510 0087 10	297	10	Volante Sólido Tipo Plano
5.7L Cheyenne 5.7L Custom 5.7L Silverado SLX	87 - 98 92 - 93 94 - 95	V8 V8 V8	630 2138 00		210	130 0201 10	330 0052 10	500 0445 10	299	10 1 1/8"	Volante Sólido Tipo Plano (80 Nm)



Sistemas Hidráulicos								
 Conjunto Hidráulico / Material	Pág.	 Cilindro Maestro / Material	Pág.	 Cilindro Esclavo / Material	Pág.	 Collarín Hidráulico / Material		Pág.
C-1500								
							Usar arandelas de seguridad en los tornillos del plato mayores a 3/8" Ø, podría causar no corte por contacto con las pastas.	
				512 0102 10 Poliamida	232		Lubricación insuficiente entre perno bola y horquilla podría causar ruido, necesario reemplazar en sobre desgaste. 4 Vel.	
		511 0068 10 Poliamida	223	512 0102 10 Poliamida	232		RepSet Incluye Cilindro Esclavo	
513 0048 10 Poliamida	218	511 0054 10 Poliamida	223	512 0105 10 Poliamida	232			
						510 0087 10 Poliamida c/Manguera	242	Transmisión Tremec TR-3450 5 Vel.
		511 0034 10 Poliamida	222			510 0041 10 Aluminio s/Manguera	239	Transmisión NVG3500, 5 vel. RepSet con Rodamiento de Repuesto del CSC
		511 0034 10 Poliamida	222			510 0041 10 Aluminio s/Manguera	239	Transmisión NVG3500, 5 Vel.
		511 0059 10 Poliamida	223					Cilindro Maestro sin Manguera de Presión Sujeción a la pared de fuego Gira y Traba
		511 0048 10 Poliamida	222					Cilindro Maestro sin Depósito, sin Manguera de Presión Sujeción a la pared de fuego Gira y Traba
								Colocación incorrecta del collarín en el seguro de resorte laminado de la horquilla, podría causar dureza o no corte; 4 Vel.
		511 0059 10 Poliamida	223					Americana RepSet con Rodamiento de Repuesto del CSC
		511 0048 10	222					Sujeción a la pared de fuego Gira y Traba
								Colocación incorrecta del collarín en el seguro de resorte laminado de la horquilla, podría causar dureza o no corte; 4 Vel.
								Transmisión New Venture 4500 5 Vel. Con Rodamiento de Repuesto del CSC
						510 0041 10 Aluminio s/Manguera	239	Transmisión New Venture 4500 5 Vel.
C-2500								
								Usar arandelas de seguridad en los tornillos del plato mayores a 3/8" Ø, podría causar no corte por contacto con las pastas.
								Colocación incorrecta del collarín en el seguro de resorte laminado de la horquilla, podría causar dureza o no corte; 4 Vel.
								Lubricación insuficiente entre perno bola y horquilla podría causar ruido, necesario reemplazar en sobre desgaste. 4 Vel.
						510 0087 10 Poliamida	242	5 Vel.
513 0048 10 Poliamida	218	511 0054 10 Poliamida	223	512 0105 10 Poliamida	232			Lubricación insuficiente entre perno bola y horquilla podría causar ruido, necesario reemplazar en sobre desgaste. 4 Vel.



RepSet®

				Tipo de RepSet®	Pág.					mm Disco			Volante
--	--	--	--	-----------------	------	--	--	--	--	----------	--	--	---------

C-2500 (cont.)

5.7L	96 - 00	V8	630 3011 00		211	130 0225 10	330 0090 10	500 0832 10	299	10 1 1/8"	Volante Sólido Tipo Plano
5.7L Silverado SLX	99 - 02	V8, (255 HP)	630 3003 00		210	130 0222 10	330 0075 10	500 0832 10	300	10 1 1/8"	Volante Sólido Tipo Plano
5.7L 400SS	95 - 02	V8, (255 HP)	630 3003 33	Pro	211	130 0222 10	330 0075 10	510 0041 10	300	10 1 1/8"	Volante Sólido Tipo Plano
5.7L Silverado SLX	99 - 06	V8	630 3028 33	Pro	211	130 0222 10	330 0075 10	510 0050 10	300	10 1 1/8"	Volante Sólido Tipo Plano
6.5L	92 - 95	V8, Diesel, Turbocargado	631 3087 00		214	131 0260 10	331 0166 10	500 0445 10	301	10 1 1/8"	Volante Sólido Tipo Plano (88 Nm)
6.5L	96 - 00	V8	631 2352 00		213	131 0253 10	331 0166 10	500 0832 10	301	10 1 1/8"	Volante Sólido Tipo Plano (88 Nm)
7.4L HD	97 - 00	V8, SFI, Vortec	631 2352 33	Pro	213	131 0253 10	331 0166 10	510 0041 10	301	10 1 1/8"	Volante Sólido Tipo Plano (88 Nm)

C-3500

4.1L	81 - 84	L6	631 3031 00		214	131 0251 10	331 0201 10	500 0445 10	299	10 1 1/8"	Volante Sólido Tipo Plano (80 Nm)
5.0L	80 - 84	V8									
5.7L	69 - 91	V8									
5.7L	95 - 98	V8, (185 HP)									
	96 - 00	V8	630 3011 00		211	130 0225 10	330 0090 10	500 0832 10	299	10 1 1/8"	Volante Sólido Tipo Plano
	99 - 03	V8, (185-225 HP)	630 3003 33	Pro	211	130 0222 10	330 0075 10	510 0041 10	300	10 1 1/8"	Volante Sólido Tipo Plano
			630 3003 00		210	130 0222 10	330 0075 10	500 0832 10	300	10 1 1/8"	Volante Sólido Tipo Plano
	01 - 07	V8, SCPI, Vortec	630 3029 33	Pro SAC	212	130 0226 10	330 0091 10	510 0050 10	297	10 1 1/8"	Volante Sólido Tipo Plano
			630 3029 09	SAC	212	130 0226 10	330 0091 10		297	10 1 1/8"	Volante Sólido Tipo Plano
5.7L Custom	92 - 98	V8, TBI	630 2138 00		210	130 0201 10	330 0052 10	500 0445 10	299	10 1 1/8"	Volante Sólido Tipo Plano (80 Nm)
			630 2138 21	Pro	210	130 0201 10	330 0052 10	500 0445 10	299	10 1 1/8"	Volante Sólido Tipo Plano (80 Nm)
5.7L HD Silverado	01 - 07	V8, SFI, Vortec	630 3015 33	Pro SAC	211	130 0230 10	330 0093 10	510 0081 10	297	10 1 1/4"	Volante Sólido Tipo Plano
6.0L Silverado	08 - 13	V8, OHV	630 3089 33	Pro SAC	213	130 0259 10	330 0142 10	510 0050 10	297	10 1 1/8"	
6.5L	92 - 95	V8, Diesel, Turbocargado	631 3087 00		214	131 0260 10	331 0166 10	500 0445 60	301	10 1 1/8"	Volante Sólido Tipo Plano (88 Nm)
6.5L	96 - 02	V8, SFI, Vortec	631 2352 00		213	131 0253 10	331 0166 10	500 0832 10	301	10 1 1/8"	Volante Sólido Tipo Plano (88 Nm)
7.4L HD	96 - 00	V8, SFI, Vortec									



Sistemas Hidráulicos							
 Conjunto Hidráulico / Material	Pág.	 Cilindro Maestro / Material	Pág.	 Cilindro Esclavo / Material	Pág.	 Collarín Hidráulico / Material	
C-2500 (cont.)							
		511 0059 10 Poliamida	223				Americana RepSet con Rodamiento de Repuesto del CSC
		511 0020 10 Poliamida	221				Transmisión NVG3500, 5 vel RepSet con Rodamiento de Repuesto del CSC
		511 0020 10 Poliamida	221			510 0041 10 Aluminio s/Manguera	239 Transmisión NVG3500 5 Vel.
						510 0050 10 Poliamida c/Manguera	240 Transmisión TR-3405-3 5 Vel.
							Colocación incorrecta del collarín en el seguro de resorte laminado de la horquilla, podría causar dureza o no corte; 4 Vel.
							Transmisión New Venture 4500 5 Vel. RepSet con Rodamiento de Repuesto del CSC
						510 0041 10 Aluminio s/Manguera	239 Transmisión New Venture 4500 5 Vel.
C-3500							
							Usar arandelas de seguridad en los tornillos del plato mayores a 3/8" Ø, podría causar no corte por contacto con las pastas.
		511 0068 10 Poliamida	223	512 0102 10 Poliamida	232		Cilindro Maestro sin Manguera de Presión Fijación a la pared de fuego Gira y Traba
		511 0059 10 Poliamida	223				Americana RepSet con Rodamiento de Repuesto del CSC
		511 0029 10 Poliamida	222			510 0041 10 Aluminio s/Manguera	239 4 Vel.
		511 0029 10 Poliamida	222			510 0041 10 Aluminio s/Manguera	239 4 Vel. RepSet con Rodamiento de Repuesto del CSC
		511 0016 10 Poliamida	221			510 0050 10 Poliamida c/Manguera	240 Tremec TDET-1361 5 Vel.
		511 0016 10 Poliamida	221			510 0050 10 Poliamida c/Manguera	240 Tremec TDET-1361, 5 Vel. RepSet no incluye CSC
		511 0059 10 Poliamida	223				Cilindro Maestro sin Manguera de Presión Fijación a la pared de fuego Gira y Traba
513 0048 10 Poliamida	218	511 0054 10 Poliamida	223	512 0105 10 Poliamida	232		Lubricación insuficiente entre perno bola y horquilla podría causar ruido, necesario reemplazar en sobre desgaste. 4 Vel.
513 0048 10 Poliamida	218	511 0054 10 Poliamida	223	512 0105 10 Poliamida	232		RepSet Incluye Cilindro Esclavo
		511 0029 10	222			510 0081 10 Poliamida s/Manguera	242 5 Vel.
						510 0050 10 Poliamida c/Manguera	240 5 Vel.
							Colocación incorrecta del collarín en el seguro de resorte laminado de la horquilla, podría causar dureza o no corte; 4 Vel.
		511 0020 10 Poliamida	221				Transmisión New Venture 4500 5 Vel. RepSet con Rodamiento de Repuesto del CSC



RepSet®

				Tipo de RepSet®	Pág.							Volante
--	--	--	--	-----------------	------	--	--	--	--	--	--	---------

C-3500 (cont.)

6.5L 7.4L HD	96-02 96-00	V8, SFI, Vortec V8, SFI, Vortec	631 2352 33	Pro	213	131 0253 10	331 0166 10	510 0041 10	301	10 1 1/8"	Volante Sólido Tipo Plano (88 Nm)
8.1L HD Silverado	01-06	V8, SFI, Vortec, (340 HP)	630 3015 33	Pro SAC	211	130 0230 10	330 0093 10	510 0081 10	297	10 1 1/4"	Volante Sólido Tipo Plano

C-4000

5.7L	96-00	V8	630 3011 00		211	130 0225 10	330 0090 10	500 0832 10	299	10 1 1/8"	Volante Sólido Tipo Plano
------	-------	----	--------------------	--	-----	-------------	-------------	-------------	-----	--------------	------------------------------

Chevy Pick-up

1.6L	00-03	L4, (78-89 HP), OHV, MPFI 8 Valv.	620 2175 00		179	120 0800 10	320 0800 10	500 0320 10	200	14	Volante Sólido Tipo Caja (19.10 mm)
------	-------	--------------------------------------	--------------------	--	-----	-------------	-------------	-------------	-----	----	---

Colorado

2.8L	04-06	L4, (175 HP), DOHC									
2.9L	07-12	L4, (185-190 HP), DOHC									
3.5L	04-06	L5, (175 HP), DOHC									
3.7L	2007	L5, (185 HP), DOHC									

Jimmy

2.0L	83-84	L4									
2.2L	85-90	L4	623 0705 00		191	123 0151 10	323 0298 10	500 0445 10	232	14	Volante Sólido Tipo Plano
2.5L	85-93	L4									
2.8L	85-93	V6									
2.0L	1984	L4									
2.2L	85-90	L4	623 0705 21	Pro	191	123 0151 10	323 0298 10	500 0445 10	232	14	Volante Sólido Tipo Plano
2.8L	1984	V6									
2.2L	91-92	L4									
2.8L	91-94	V6									
4.1L	81-84	L6									
5.0L	80-84	V8	631 3031 00		214	131 0251 10	331 0201 10	500 0445 10	299	10 1 1/8"	Volante Sólido Tipo Plano (80 Nm)
5.7L	69-91	V8									
	85-91	V6	628 3028 00		208	128 0276 10	328 0371 10	500 0445 10	280	10	Volante Sólido Tipo Plano
	93-95	V6									
4.3L	96-98	V6	628 2808 33	Pro	208	128 0290 10	328 0649 10	510 0041 10	280	10 1 1/8"	Volante Sólido Tipo Plano
	98-00	V6									
	02-05	V6	628 3218 00		209	128 0290 10	328 0649 10	500 0832 10	280	10 1 1/8"	Volante Sólido Tipo Plano
4.3L	85-95	V6									
5.0L	85-95	V8									
5.7L	85-95	V8									
6.2L	85-95	V8									
7.4L	85-95	V8									
5.0L	91-95	V8	628 3029 00		209	128 0277 10	328 0649 10	500 0445 10	280	10 1 1/8"	Volante Sólido Tipo Plano



Sistemas Hidráulicos								
 Conjunto Hidráulico / Material	Pág.	 Cilindro Maestro / Material	Pág.	 Cilindro Esclavo / Material	Pág.	 Collarín Hidráulico / Material		Pág.
C-3500 (cont.)								
		511 0020 10 Poliamida	221			510 0041 10 Aluminio s/Manguera	239	Transmisión New Venture 4500 5 Vel.
		511 0020 10 Poliamida	221			510 0081 10 Poliamida s/Manguera	242	5 Vel.
C-4000								
		511 0059 10 Poliamida	223					RepSet con Rodamiento de Repuesto del CSC
Chevy Pick-up								
								5 Vel.
Colorado								
		511 0325 10 Poliamida	226			510 0304 10 Aluminio	246	Nacional y Americana 5 Vel.
						510 0304 10 Aluminio	246	Nacional y Americana 5 Vel.
Jimmy								
				512 0274 10 Metal	235			Americana Cilindro Esclavo sólo para 2.0L 1984, 2.2L 85 - 90 y 2.8L 1984
				512 0274 10 Metal	235			RepSet Incluye Cilindro Esclavo
				512 0106 10 Poliamida	232			Americana
513 0037 10 Poliamida	218	511 0066 10 Poliamida	223	512 0106 10 Poliamida	232			Americana
								Usar arandelas de seguridad en los tornillos del plato mayores a 3/8" Ø, podría causar no corte por contacto con las pastas.
								Americana
		511 0062 10	223					
		511 0048 10 Poliamida	222			510 0041 10 Aluminio s/Manguera	239	Americana
		511 0017 10	221					Americana
								Americana RepSet con Rodamiento de Repuesto del CSC
				512 0271 10 Metal	234			Americana
								Americana



RepSet®

				Tipo de RepSet®	Pág.						
K-10, K-20, K-30											
4.1L	81 - 84	L6	631 3031 00		214	131 0251 10	331 0201 10	500 0445 10	299	10 1 1/8"	Volante Sólido Tipo Plano (80 Nm)
5.0L	80 - 84	V8									
5.7L	69 - 91	V8									
7.4L	73 - 91	V8									
4.8L	88 - 89	V8									
K-1500, K-2500, K-3500											
4.1L	81 - 84	L6	631 3031 00		214	131 0251 10	331 0201 10	500 0445 10	299	10 1 1/8"	Volante Sólido Tipo Plano (80 Nm)
5.0L	80 - 84	V8									
5.7L	69 - 91	V8									
4.3L	91 - 95	V6	628 3029 00		209	128 0277 10	328 0649 10	500 0445 10	280	10 1 1/8"	Volante Sólido Tipo Plano
5.0L	91 - 95	V8									
5.7L	96 - 00	V8	630 3011 00		211	130 0225 10	330 0090 10	500 0832 10	299	10 1 1/8"	
6.5L	92 - 95	V8, Diesel, Turbocargado	631 3087 00		214	131 0260 10	331 0166 10	500 0445 10	301	10 1 1/8"	Volante Sólido Tipo Plano (88 Nm)
Luv											
2.2L	99 - 05	L4, MPFI, OHC	621 3022 00		183	121 0055 10	321 0082 10	500 1019 10	215	24	Volante Sólido Tipo Caja (2.10 mm) (75 Nm)
2.3L	97 - 98	L4, MFI, SOHC	622 3216 00		188	122 0148 10	322 0163 10	500 0519 60	216	24	Volante Sólido Tipo Plano (75 Nm)
Meriva											
1.8L	04 - 06	L4, MPFI, OHC	621 2424 33	Pro	183	121 0089 10	321 0107 10	510 0073 10	205	14	Volante Sólido Tipo caja (19.20 mm) (35 Nm+30°+15°)
	07 - 08	L4, (125 HP), DOHC Inicio de No. VIN "W"	621 3074 33	Pro	184	121 0067 10	321 0105 10	510 0073 10	205	14	Volante Sólido Tipo Caja (21.30 mm) (35 Nm+30°+15°)
	06 - 08	L4, (125 HP), DOHC	621 3079 33	Pro	185	121 0089 10	321 0055 10	510 0073 10	205	14	Volante Sólido Tipo Caja (19.20 mm) (35 Nm+30°+15°)
	04 - 08	L4, MPFI, OHC	621 3037 33	Pro SAC	184	121 0064 10	321 0085 10	510 0073 10	205	14	Volante Sólido Tipo Caja (19.20 mm) (35 Nm+30°+15°)
P-10, P-20											
4.1L	81 - 84	L6	631 3031 00		214	131 0251 10	331 0201 10	500 0445 10	299	10 1 1/8"	Volante Sólido Tipo Plano (80 Nm)
5.0L	80 - 84	V8									
5.7L	72 - 91	V8									
7.4L	73 - 91	V8									
5.7L	87 - 91	V8									
7.4L	87 - 91	V8									



Sistemas Hidráulicos							
 Conjunto Hidráulico / Material	Pág.	 Cilindro Maestro / Material	Pág.	 Cilindro Esclavo / Material	Pág.	 Collarín Hidráulico / Material	
K-10, K-20, K-30							
							Americana Usar arandelas de seguridad en los tornillos del plato mayores a 3/8" Ø, podría causar no corte por contacto con las pastas.
		511 0048 10 Poliamida	222	512 0273 10 Metal	234		Quinto Dígito del VIN es "C"
K-1500, K-2500, K-3500							
							Americana. Usar arandelas de seguridad en los tornillos del plato mayores a 3/8" Ø, podría causar no corte por contacto con las pastas.
							Americana
513 0048 10 Poliamida	218	511 0054 10 Poliamida	223	512 0105 10 Poliamida	232		Americana RepSet con Rodamiento de Repuesto del CSC
							Colocación incorrecta del collarín en el seguro de resorte laminado de la horquilla, podría causar dureza o no corte; 4 Vel.
Luv							
							5 Vel.
							5 Vel.
Meriva							
		511 0295 10 Poliamida	226			510 0073 10 Poliamida	241 5 Vel.
						510 0073 10 Poliamida	241 Referencia OE del volante R90400169 Tipo Caja con altura de (21.30 mm) 5 Vel.
						510 0073 10 Poliamida	241 Referencia OE del volante R90400169 Tipo Caja con altura de (19.20 mm) 5 Vel.
						510 0073 10 Poliamida	241 Transmisión Easytronic
P-10, P-20							
							Americana Usar arandelas de seguridad en los tornillos del plato mayores a 3/8" Ø, podría causar no corte por contacto con las pastas.
				512 0271 10 Metal	234		



RepSet®

				Tipo de RepSet®	Pág.						Volante
P-30											
4.1L	81 - 84	L6	631 3031 00			131 0251 10	331 0201 10	500 0445 10	299	10 1 1/8"	Volante Sólido Tipo Plano (80 Nm)
5.0L	80 - 84	V8									
5.7L	72 - 91	V8									
7.4L	73 - 91	V8									
4.3L	96 - 00	V6									
5.7L	97 - 98	V8	630 2138 00		210	130 0201 10	330 0052 10	500 0445 10	299	10 1 1/8"	Volante Sólido Tipo Plano (80 Nm)
	97 - 03	V8	630 3003 00		210	130 0222 10	330 0075 10	500 0832 10	300	10 1 1/8"	Volante Sólido Tipo Plano
			630 3003 33	Pro	211	130 0222 10	330 0075 10	510 0041 10	300	10 1 1/8"	Volante Sólido Tipo Plano
5.7L	87 - 91	V8									
7.4L	87 - 91	V8									
R-10, R-20, R-30											
4.1L	81 - 84	L6	631 3031 00			131 0251 10	331 0201 10	500 0445 10	299	10 1 1/8"	Volante Sólido Tipo Plano (80 Nm)
5.0L	80 - 84	V8									
5.7L	69 - 91	V8									
7.4L	73 - 91	V8									
4.8L	88 - 89	V8									
R-1500, R-2500, R-3500											
4.1L	81 - 84	L6	631 3031 00			131 0251 10	331 0201 10	500 0445 10	299	10 1 1/8"	Volante Sólido Tipo Plano (80 Nm)
5.0L	80 - 84	V8									
5.7L	69 - 91	V8									
S-10											
2.0L	83 - 84	L4	623 0705 00			123 0151 10	323 0298 10	500 0445 10	232	14	Volante Sólido Tipo Plano
2.5L	85 - 93	L4									
2.8L	85 - 93	V6, TBI									
3.1L	91 - 95	V6, TBI									
2.0L	1984	L4	623 0705 21	Pro	191	123 0151 10	323 0298 10	500 0445 10	232	14	Volante Sólido Tipo Plano
2.8L	1990	V6, TBI									
2.2L	1995	L4, FI, OHV	623 2141 00		192	124 0232 30	324 0216 30	500 0445 10	232	26	Volante Sólido Tipo Plano
	96 - 04	L4, (118 HP), OHV	624 2806 00		200	124 0232 30	324 0216 30	500 0832 10	232	26	Volante Sólido Tipo Plano
			624 2806 33	Pro	200	124 0232 30	324 0216 30	510 0041 10	232	26	Volante Sólido Tipo Plano
2.5L	16 -	L4, (194 HP), DOHC	600 0292 00	<small>NUEVO</small> DMF	174	126 0086 10	326 0099 10	510 0291 10	260	10	415 0871 10
			626 3103 33	<small>NUEVO</small> Pro	206	126 0086 10	326 0099 10	510 0291 10	260	10	
2.8L	91 - 95	V6									
3.1L	91 - 95	V6									
4.3L	90 - 93	V6	628 3028 00		208	128 0276 10	328 0371 10	500 0445 10	280	10	Volante Sólido Tipo Plano
	94 - 95	V6, (190 HP)	628 3037 00		209	128 0278 10	328 0649 10	500 0445 10	280	10	Volante Sólido Tipo Plano
	96 - 00	V6									



Sistemas Hidráulicos							
 Conjunto Hidráulico / Material	Pág.	 Cilindro Maestro / Material	Pág.	 Cilindro Esclavo / Material	Pág.	 Collarín Hidráulico / Material	
P-30							
							Americana Usar arandelas de seguridad en los tornillos del plato mayores a 3/8" Ø, podría causar no corte por contacto con las pastas.
		511 0029 10 Poliamida	222				
513 0048 10 Poliamida	218	511 0054 10 Poliamida	223	512 0105 10 Poliamida	232		Lubricación insuficiente entre perno bola y horquilla podría causar ruido, necesario reemplazar en sobre desgaste. 4 Vel.
						510 0041 10 Aluminio s/Manguera	239 4 Vel. RepSet con Rodamiento de Repuesto del CSC
						510 0041 10 Aluminio s/Manguera	239 4 Vel.
				512 0271 10 Metal	234		
R-10, R-20, R-30							
							Americana Usar arandelas de seguridad en los tornillos del plato mayores a 3/8" Ø, podría causar no corte por contacto con las pastas.
		511 0048 10 Poliamida	222	512 0273 10 Metal	234		Quinto Dígito del VIN es "C"
R-1500, R-2500, R-3500							
							Usar arandelas de seguridad en los tornillos del plato mayores a 3/8" Ø, podría causar no corte por contacto con las pastas.
S-10							
				512 0274 10 Metal	235		Cilindro Esclavo sólo para 2.0L año 1984 y 2.8L año 1990
				512 0274 10 Metal	235		RepSet Incluye Cilindro Esclavo
513 0038 10	218	511 0062 10 Poliamida	223	512 0106 10 Poliamida	232		En algunas aplicaciones el Cilindro Esclavo es fabricado sin purgador y puede tener un tornillo Allen dorado, no lo afloje ni remueva este tornillo no está diseñado para propósitos de purgado.
		511 0033 10 Poliamida	222			510 0041 10 Aluminio s/Manguera	239 Solicite ayuda para el procedimiento adecuado a nuestro departamento de Servicio Técnico
		511 0033 10 Poliamida	222			510 0041 10 Aluminio s/Manguera	239
						510 0291 10 Aluminio	246 6 Vel.
						510 0291 10 Aluminio	246
513 0037 10 Poliamida	218	511 0066 10 Poliamida	223	512 0106 10 Poliamida	232		5 Vel. Americana
		511 0062 10 Poliamida	223				Americana
		511 0017 10	221				Americana



RepSet®

				Tipo de RepSet®	Pág.						
--	--	--	--	-----------------	------	--	--	--	--	--	--

S-15

2.0L	83 - 84	L4	623 0705 00		191	123 0151 10	323 0298 10	500 0445 10	232	14	Volante Sólido Tipo Plano
2.5L	85 - 93	L4									
2.8L	85 - 93	V6									
2.0L	1984	L4	623 0705 21	Pro	191	123 0151 10	323 0298 10	500 0445 10	232	14	Volante Sólido Tipo Plano
2.5L	85 - 90	L4									
2.8L	1984	V6									
4.3L	90 - 93	V6	628 3028 00		208	128 0276 10	328 0371 10	500 0445 10	280	10	Volante Sólido Tipo Plano

Sierra

4.1L	81 - 84	L6	631 3031 00		214	131 0251 10	331 0201 10	500 0445 10	299	10 1 1/8"	Volante Sólido Tipo Plano (80 Nm)
5.0L	80 - 84	V8									
5.7L	69 - 91	V8									
4.3L	85 - 91	V6	628 3028 00		208	128 0276 10	328 0371 10	500 0445 10	280	10	Volante Sólido Tipo Plano
4.3L	92 - 95	V6	628 3029 00		209	128 0277 10	328 0649 10	500 0445 10	280	10 1 1/8"	Volante Sólido Tipo Plano
5.0L	91 - 95	V8									
5.0L	85 - 95	V8									
5.7L	85 - 95	V8									
6.2L	85 - 95	V8									
7.4L	85 - 95	V8									

Silverado

4.1L	81 - 84	L6	631 3031 00		214	131 0251 10	331 0201 10	500 0445 10	299	10 1 1/8"	Volante Sólido Tipo Plano (80 Nm)
5.0L	80 - 84	V8									
5.7L	69 - 91	V8									
7.4L	73 - 91	V8									
4.3L	85 - 91	V6	628 3028 00		208	128 0276 10	328 0371 10	500 0445 10	280	10	Volante Sólido Tipo Plano
4.3L	92 - 95	V6	628 3029 00		209	128 0277 10	328 0649 10	500 0445 10	280	10 1 1/8"	Volante Sólido Tipo Plano
5.0L	91 - 95	V8									
4.3L	96 - 98	V6	628 3218 00		209	128 0290 10	328 0649 10	500 0832 10	280	10 1 1/8"	Volante Sólido Tipo Plano
			628 2808 33	Pro	208	128 0290 10	328 0649 10	510 0041 10	280	10 1 1/8"	Volante Sólido Tipo Plano
	99 - 13	V6, MPFI, (200 HP), Vortec	630 3027 33	Pro	211	130 0024 10	330 0078 10	510 0087 10	297	10 1 1/8"	Volante Sólido Tipo Plano
			630 3008 00		211	130 0024 10	330 0078 10	500 0832 10	297	10 1 1/8"	Volante Sólido Tipo Plano
			630 3008 33	Pro	211	130 0024 10	330 0078 10	510 0041 10	297	10 1 1/8"	Volante Sólido Tipo Plano
	14 - 16	V6, MPFI, 195 HP	630 3159 33	NUEVO Pro	213	130 0273 10	330 0160 10	510 0087 10	300	10	
4.3L	99 - 00	V6									
5.0L	99 - 00	V8									
5.7L	99 - 00	V8									
6.2L	99 - 00	V8, Diesel									
4.8L	03 - 07	V8, (270-285), OHV	630 3050 33	Pro SAC	212	130 0243 10	330 0116 10	510 0087 10	297	10	Volante Sólido Tipo Plano



Sistemas Hidráulicos								
 Conjunto Hidráulico / Material	Pág.	 Cilindro Maestro / Material	Pág.	 Cilindro Esclavo / Material	Pág.	 Collarín Hidráulico / Material		Pág.
S-15								
				512 0274 10 Metal	235			Cilindro Esclavo sólo para 2.0L año 1984, 2.5L años 85 - 90 y 2.8L 1984
				512 0274 10 Metal	235			RepSet Incluye Cilindro Esclavo
								Americana
Sierra								
								Usar arandelas de seguridad en los tornillos del plato mayores a 3/8" Ø, podría causar no corte por contacto con las pastas.
				512 0271 10 Metal	234			Americana
								Americana
				512 0271 10 Metal	234			
Silverado								
								Usar arandelas de seguridad en los tornillos del plato mayores a 3/8" Ø, podría causar no corte por contacto con las pastas.
				512 0271 10 Metal	234			Americana
								Americana
		511 0048 10 Poliamida	222			510 0041 10 Aluminio s/Manguera	239	Americana RepSet con Rodamiento de Repuesto del CSC
		511 0048 10 Poliamida	222			510 0041 10 Aluminio s/Manguera	239	Americana 5 Vel.
						510 0087 10 Poliamida c/Manguera	242	Transmisión Tremec TR-3450 5 Vel.
		511 0034 10 Poliamida	222			510 0041 10 Aluminio s/Manguera	239	Transmisión NVG3500, 5 Vel. RepSet con Rodamiento de Repuesto del CSC
		511 0034 10 Poliamida	222			510 0041 10 Aluminio s/Manguera	239	Transmisión NVG3500 5 Vel.
		511 0059 10 Poliamida	223			510 0041 10 Aluminio s/Manguera	239	Cilindro Maestro sin Manguera de Presión Fijación a la pared de fuego Gira y Traba
513 0111 10 Poliamida	219					510 0087 10 Poliamida c/Manguera	242	Conjunto Hidráulico sólo incluye Cilindro Maestro y parte de tubería
		511 0059 10 Poliamida	223					5 Vel. Cilindro Maestro sin Manguera de Presión Fijación a la pared de fuego Gira y Traba
						510 0087 10 Poliamida	242	5 Vel.



RepSet®

				Tipo de RepSet®	Pág.									Volante
--	--	--	--	-----------------	------	--	--	--	--	--	--	--	--	---------

Silverado (cont.)

4.8L	88 - 89	V8												
7.4L	91 - 95	V8												
5.0L	87 - 91	V8												
6.2L	82 - 93	V8												
7.4L	87 - 91	V8												
5.7L SLX	96 - 98	V8, (185-200 HP)	630 2138 00		210	130 0201 10	330 0052 10	500 0445 10	299	10 1 1/8"				Volante Sólido Tipo Plano (80 Nm)
5.7L	96 - 98	V8, (185 HP)												
6.0L	08 - 13	V8, OHV	630 3089 33	Pro SAC	213	130 0259 10	330 0142 10	510 0050 10	297	10 1 1/8"				
	14 - 18	V8, (312-322 HP), OHV	630 3089 34	Pro SAC	213	130 0259 10	330 0142 10	510 0041 10	297	10 1 1/8"				

Sonoma

2.0L	83 - 84	L4	623 0705 00		191	123 0151 10	323 0298 10	500 0445 10	232	14				Volante Sólido Tipo Plano
2.5L	85 - 93	L4												
2.8L	85 - 93	V6	623 0705 21	Pro	191	123 0151 10	323 0298 10	500 0445 10	232	14				Volante Sólido Tipo Plano
4.3L	90 - 93	V6	628 3028 00		208	128 0276 10	328 0371 10	500 0445 10	280	10				Volante Sólido Tipo Plano

Suburban

5.7L	88 - 98	V8, (185 HP)	630 2138 00		210	130 0201 10	330 0052 10	500 0445 10	299	10				Volante Sólido Tipo Plano (80 Nm)
			630 2138 21	Pro	210	130 0201 10	330 0052 10	500 0445 10	299	10 1 1/8"				Volante Sólido Tipo Plano (80 Nm)

T-10

2.0L	83 - 84	L4												
2.5L	85 - 93	L4	623 0705 00		191	123 0151 10	323 0298 10	500 0445 10	232	14				Volante Sólido Tipo Plano
2.8L	85 - 93	V6												
2.0L	1984	L4	623 0705 21	Pro	191	123 0151 10	323 0298 10	500 0445 10	232	14				Volante Sólido Tipo Plano
2.8L	1990	V6												
4.3L	90 - 93	V6	628 3028 00		208	128 0276 10	328 0371 10	500 0445 10	280	10				Volante Sólido Tipo Plano

T-15

2.0L	83 - 84	L4												
2.5L	85 - 93	L4	623 0705 00		191	123 0151 10	323 0298 10	500 0445 10	232	14				Volante Sólido Tipo Plano
2.8L	85 - 93	V6												
2.5L	85 - 90	L4	623 0705 21	Pro	191	123 0151 10	323 0298 10	500 0445 10	232	14				Volante Sólido Tipo Plano
2.8L	1984	V6												
4.3L	90 - 93	V6	628 3028 00		208	128 0276 10	328 0371 10	500 0445 10	280	10				Volante Sólido Tipo Plano

Tahoe

4.1L	81 - 84	L6												
5.0L	80 - 84	V8	631 3031 00		214	131 0251 10	331 0201 10	500 0445 10	299	10 1 1/8"				Volante Sólido Tipo Plano (80 Nm)
5.7L	69 - 91	V8												
7.4L	73 - 91	V8												



Sistemas Hidráulicos								
 Conjunto Hidráulico / Material	Pág.	 Cilindro Maestro / Material	Pág.	 Cilindro Esclavo / Material	Pág.	 Collarín Hidráulico / Material		Pág.
Silverado (cont.)								
				512 0273 10 Metal	234			Quinto Dígito del VIN es "C" para el motor 4.8L
				512 0271 10 Metal	234			4 Vel.
513 0048 10 Poliamida	218	511 0054 10 Poliamida	223	512 0105 10 Poliamida	232			Lubricación insuficiente entre perno bola y horquilla podría causar ruido, necesario reemplazar en sobre desgaste. 4 Vel.
						510 0041 10 Aluminio s/Manguera	239	4 Vel.
						510 0050 10 Poliamida c/Manguera	240	5 Vel.
						510 0041 10 Aluminio s/Manguera	239	5 Vel.
Sonoma								
				512 0274 10 Metal	235			
				512 0274 10 Metal	235			RepSet Incluye Cilindro Esclavo
								Americana
Suburban								
		511 0068 10 Poliamida	223	512 0102 10 Poliamida	232			Lubricación insuficiente entre perno bola y horquilla podría causar ruido, necesario reemplazar en sobre desgaste. 4 Vel.
		511 0068 10 Poliamida	223	512 0102 10 Poliamida	232			RepSet Incluye Cilindro Esclavo
T-10								
				512 0274 10 Metal	235			Cilindro Esclavo solo para 2.0L año 1984 y 2.8L 1990
				512 0274 10 Metal	235			RepSet Incluye Cilindro Esclavo
								Americana
T-15								
				512 0274 10 Metal	235			Cilindro Esclavo solo para 2.5L años 85 - 90 y 2.8L 1984
				512 0274 10 Metal	235			RepSet Incluye Cilindro Esclavo
								Americana
Tahoe								
								Usar arandelas de seguridad en los tornillos del plato mayores a 3/8" Ø, podría causar no corte por contacto con las pastas.



RepSet®

				Tipo de RepSet®	Pág.						
--	--	--	--	-----------------	------	--	--	--	--	--	--

Tahoe (cont.)

4.3L	85 - 90	V6	628 3028 00		208	128 0276 10	328 0371 10	500 0445 10	280	10	Volante Sólido Tipo Plano
4.3L	92 - 95	V6	628 3029 00		209	128 0277 10	328 0649 10	500 0445 10	280	10	Volante Sólido
5.0L	91 - 95	V8		1 1/8"	Tipo Plano						
4.3L	96 - 98	V6	628 3218 00		209	128 0290 10	328 0649 10	500 0832 10	280	10	Volante Sólido
			628 2808 33	Pro	208	128 0290 10	328 0649 10	510 0041 10	280	10	Volante Sólido
										1 1/8"	Tipo Plano
4.8L	88 - 89	V8									
5.0L	91 - 95	V8									
7.4L	91 - 95	V8									
5.0L	87 - 91	V8									
5.7L	87 - 91	V8									
6.2L	82 - 93	V8									
7.4L	87 - 91	V8									

Tornado

1.8L	04 - 12	L4, (100-107 HP) SOHC	621 2424 33	Pro	183	121 0089 10	321 0107 10	510 0073 10	205	14	Volante Sólido Tipo caja (19.20 mm) (35 Nm+30°+15°)
	07 - 12	L4, (100-107 HP) SOHC	621 2424 34	Pro	183	121 0089 10	321 0107 10	510 0150 10	205	14	Volante Sólido Tipo caja (19.20 mm) (35 Nm+30°+15°)
	12 -	L4, (105 HP), SOHC	621 2424 00		183	121 0089 10	321 0107 10	500 0320 10	205	14	Volante Sólido Tipo caja (19.20 mm) (35 Nm+30°+15°)

Tracker

1.6L	89 - 95	L4, OHV	620 1721 60		179	122 0079 10	320 0212 10	500 0329 60	200	20	
2.0L	99 - 03	L4, (127 HP), DOHC	623 3752 00		199	123 0595 10	323 0244 10	500 1014 60	225	20	Volante Sólido Tipo Escalón (0.63 mm)

Trax

1.8LLS	13 - 18	L4, (140 HP), DOHC	623 3572 33	Pro	197	123 0173 10	323 0226 10	510 0228 10	230	20	Volante Sólido Tipo Caja (19.15 mm)
--------	---------	--------------------	--------------------	-----	-----	-------------	-------------	-------------	-----	----	---

V-10, V-20, V-30

4.1L	81 - 84	L6	631 3031 00		214	131 0251 10	331 0201 10	500 0445 10	299	10 1 1/8"	Volante Sólido Tipo Plano (80 Nm)
5.0L	80 - 84	V8									
5.7L	69 - 91	V8									
7.4L	73 - 91	V8									
4.8L	88 - 89	V8									

V-1500, V-2500, V-3500

4.1L	81 - 84	L6	631 3031 00		214	131 0251 10	331 0201 10	500 0445 10	299	10 1 1/8"	Volante Sólido Tipo Plano (80 Nm)
5.0L	80 - 84	V8									
5.7L	69 - 91	V8									
5.7L	85 - 96	V8									



Sistemas Hidráulicos								
 Conjunto Hidráulico / Material	Pág.	 Cilindro Maestro / Material	Pág.	 Cilindro Esclavo / Material	Pág.	 Collarín Hidráulico / Material		Pág.
Tahoe (cont.)								
				512 0271 10 Metal	234			Americana
				512 0273 10 Metal	234			Americana
		511 0048 10 Poliamida	222					Americana RepSet con Rodamiento de Repuesto del CSC
		511 0048 10 Poliamida	222			510 0041 10 Aluminio s/Manguera	239	Americana
				512 0273 10 Metal	234			Quinto Dígito del VIN es "C" para el motor 4.8L 4 Vel.
				512 0271 10 Metal	234			4 Vel.
Tornado								
		511 0295 10 Poliamida	226			510 0073 10 Poliamida	241	No. EO del CSC 24422061 5 Vel.
		511 0295 10 Poliamida	226			510 0150 10 Poliamida	243	No. EO del CSC 93172628 5 Vel.
								5 Vel.
Tracker								
								5 Vel.
Trax								
		511 0754 10 Poliamida	230			510 0228 10 Poliamida	245	5 Vel.
V-10, V-20, V-30								
								Usar arandelas de seguridad en los tornillos del plato mayores a 3/8" Ø, podría causar no corte por contacto con las pastas.
				512 0273 10 Metal	234			Quinto Dígito del VIN es "C"
V-1500, V-2500, V-3500								
								Usar arandelas de seguridad en los tornillos del plato mayores a 3/8" Ø, podría causar no corte por contacto con las pastas.
513 0048 10 Poliamida	218	511 0054 10 Poliamida	223	512 0105 10 Poliamida	232			Quinto Dígito del VIN es "C"



RepSet®

				Tipo de RepSet®	Pág.						
Yukon											
4.1L	81 - 84	L6	631 3031 00		214	131 0251 10	331 0201 10	500 0445 10	299	10 1 1/8"	Volante Sólido Tipo Plano (80 Nm)
5.0L	80 - 84	V8									
5.7L	69 - 91	V8									
4.3L	85 - 90	V6	628 3028 00		208	128 0276 10	328 0371 10	500 0445 10	280	10	Volante Sólido Tipo Plano
4.3L	92 - 95	V6	628 3029 00		209	128 0277 10	328 0649 10	500 0445 10	280	10 1 1/8"	Volante Sólido Tipo Plano
5.0L	91 - 95	V8									
4.3L	96 - 98	V6	628 3218 00		209	128 0290 10	328 0649 10	500 0832 10	280	10 1 1/8"	Volante Sólido Tipo Plano
			628 2808 33	Pro	208	128 0290 10	328 0649 10	510 0041 10	280	10 1 1/8"	Volante Sólido Tipo Plano
4.3L	85 - 95	V6									
5.0L	85 - 95	V8									
5.7L	85 - 95	V8									
6.2L	85 - 95	V8									
7.4L	85 - 95	V8									
Zafira											
XE 1.8L	02 - 03	L4, DOHC	621 3079 33	Pro	185	121 0089 10	321 0055 10	510 0073 10	205	14	Volante Sólido Tipo Caja (19.20 mm) (35 Nm+30°+15°)
MICROBUS											
Vanette											
4.8L P-300	63 - 84	L6	628 0702 00		207	128 0218 10	328 0144 10	500 0445 10	280	10 1 1/8"	Volante Sólido Tipo Plano
5.7L P-300	85 - 98	V8	630 2138 00		210	130 0201 10	330 0052 10	500 0445 10	299	10 1 1/8"	Volante Sólido Tipo Plano (80 Nm)
			630 2138 21	Pro	210	130 0201 10	330 0052 10	500 0445 10	299	10 1 1/8"	Volante Sólido Tipo Plano (80 Nm)
5.7L	95 - 02	V8, (185 HP)									
5.7L P-30	1997	V8, (185 HP)	630 3011 00		211	130 0225 10	330 0090 10	500 0832 10	299	10 1 1/8"	
Kodiak											
4.8L	63 - 89	L6	631 3031 00		214	131 0251 10	331 0201 10	500 0445 10	299	10 1 1/8"	Volante Sólido Tipo Plano (80 Nm)
5.7L	69 - 89	V8									
6.0L	94 - 00	V8, (210 HP)	633 3090 00		215	133 0303 10	333 0126 10	500 0970 10	330	10 1 1/2"	
7.0L	97 - 00	L6									
7.0L Gas LP	97 - 00	L6									
7.4L	01 - 06	V8, Vortek	633 3088 00		215	133 0281 10	333 0214 10	500 0970 10	330	10	
8.1L	01 - 06	V8, (270 HP), Vortec SFI									
CHRYSLER / DODGE											
Atos											
1.0L	01 - 04	L4, (55 HP), SOHC	618 3084 00		176	118 0159 10	318 0196 10	500 1090 10	180	24	Volante Sólido Tipo Caja (15.10 mm)
1.1L	05 - 12	L4, (63 HP), SOHC									








Sistemas Hidráulicos							
 Conjunto Hidráulico / Material	Pág.	 Cilindro Maestro / Material	Pág.	 Cilindro Esclavo / Material	Pág.	 Collarín Hidráulico / Material	
Yukon							
							Americana. Usar arandelas de seguridad en los tornillos del plato mayores a 3/8" Ø, podría causar no corte por contacto con las pastas.
							Americana
							Americana
		511 0048 10 Poliamida	222				Americana RepSet con Rodamiento de Repuesto del CSC
		511 0048 10 Poliamida	222			510 0041 10 Aluminio s/Manguera	239 Americana
				512 0271 10 Metal	234		Americana
Zafira							
		511 0120 10 Poliamida	225			510 0073 10 Poliamida	241 5 Vel.
MICROBUS							
Vanette							
							Colocación incorrecta del collarín en el seguro de resorte laminado de la horquilla, podría causar dureza o no corte; 4 Vel.
		511 0068 10 Poliamida	223	512 0102 10 Poliamida	232		Lubricación insuficiente entre perno bola y horquilla podría causar ruido, necesario reemplazar en sobre desgaste. 4 Vel.
		511 0068 10 Poliamida	223	512 0102 10 Poliamida	232		RepSet Incluye Cilindro Esclavo
						510 0041 10 Aluminio s/Manguera	239
513 0048 10 Poliamida	218	511 0054 10 Poliamida	223	512 0105 10 Poliamida	232		4 Vel. RepSet con Rodamiento de Repuesto del CSC;
Kodiak							
							Usar arandelas de seguridad en los tornillos del plato mayores a 3/8" Ø, podría causar no corte por contacto con las pastas.
							GM Power Train
CHRYSLER / DODGE							
Atos							
							5 Vel.



RepSet®

				Tipo de RepSet®	Pág.						Volante
Attitude											
1.2L	15 -	L3, (76 HP), DOHC	619 3195 00		178	119 0184 10	319 0211 10	500 1187 10	190	19	Volante Sólido Tipo Plano
1.4L	06 - 11	L4, (96 HP), DOHC	621 3031 00		184	122 0406 10	322 0222 10	500 1220 10	216	20	Volante Sólido Tipo Plano
	12 - 14	L4, (108 HP), DOHC	622 3353 00		190			500 1220 10	210	20	Volante Sólido Tipo Plano
1.6L	12 - 14	L4, (124 HP), DOHC	620 3355 00		182			500 1220 10	200	20	
Avenger											
2.0L	95 - 99	L4	601 0015 00	Modular	174	123 0238 10	323 0523 10	500 0826 10	230	17	Volante Sólido
2.0L	08 - 10	L4, DOHC	601 0032 00	Modular	175			510 0108 10	225	17	Volante Sólido
Breeze											
2.0L	96 - 00	L4, (150 HP), DOHC	601 0015 00	Modular	174	123 0238 10	323 0523 10	500 0826 10	230	17	Volante Sólido
Caliber											
1.8L	2007	L4, DOHC	601 0032 00	Modular	175			510 0108 10	225	17	Volante Sólido
2.0L	2007	L4, DOHC									
2.4L	08 - 12	L4, DOHC, Aspiración Natural									
Crossfire											
3.2L	04 - 05	V6, (218 HP)	624 3971 33	Pro SAC	202	124 0282 10	324 0229 10	510 0035 10	240	26	
Dart K											
2.2L	83 - 89	L4, (108 HP)	622 0694 00		185	122 0065 10	322 0073 10	500 0441 10	216	18	Volante Sólido Tipo Plano (74 Nm)
2.2L Vagoneta	1988	L4, (97 HP), SOHC	623 0703 00		191	123 0162 10	323 0288 10	500 0441 10	228	18	Volante Sólido Tipo Plano (74 Nm)
2.2L Turbo	1988	L4, (140 HP), SOHC									
2.5L Europa y K 4 Ptas.	88 - 89	L4, (100 HP), SOHC									
i10											
1.1L	12 - 14	L4, (65 HP), SOHC	618 3084 00		176	118 0159 10	318 0196 10	500 1090 10	180	24	Volante Sólido Tipo Caja (15.10 mm)
Lebaron K											
2.2L Turbo II	86 - 89	L4, Intercooled	623 0703 00		191	123 0162 10	323 0288 10	500 0441 10	228	18	Volante Sólido Tipo Plano (74 Nm)
2.5L Turbo	1989	L4									
Magnum K											
2.2L Turbo I	84 - 87	L4, Carburado	623 0703 00		191	123 0162 10	323 0288 10	500 0441 10	228	18	Volante Sólido Tipo Plano (74 Nm)
2.2L Turbo II	87 - 89	L4, Carburado									
Neon											
1.4L	16 - 18	L4, (95 HP), DOHC	620 3353 00		182	120 0469 10	320 0375 10	500 0671 11	200	20	Volante Sólido Tipo Plano
2.0L SE, LE, LX, Sport, High Line, RT	95 - 99	L4, 132 HP 16V SOHC L4, 144 HP 16V DOHC	623 2144 00		192	123 0238 10	323 0433 10	500 0826 10	228	17	Volante Sólido Tipo Caja (7.6 mm)
	96.5 - 99	L4, (144 HP), DOHC, 16 Valv., MPFI									



Sistemas Hidráulicos							
 Conjunto Hidráulico / Material	Pág.	 Cilindro Maestro / Material	Pág.	 Cilindro Esclavo / Material	Pág.	 Collarín Hidráulico / Material	
Attitude							
							5 Vel.
							5 Vel.
Avenger							
							Americana
		511 0320 10 Poliamida	226			510 0108 10 Poliamida	243 Transmisión T355 5 Vel.
Breeze							
							Americana Transmisión A578
Caliber							
		511 0320 10 Poliamida	226			510 0108 10 Poliamida	243 Transmisión T355 5 Vel.
Crossfire							
						510 0035 10 Poliamida	239 Transmisión NSG370 6 Vel.
Dart K							
							4 Vel.
							4 y 5 Vel.
i10							
							5 Vel.
Lebaron K							
							Americana y Nacional 5 Vel.
Magnum K							
							5 Vel.
Neon							
							6 Vel.
							11 vo. dígito "T" A578; 5 Vel.
513 0064 10 Poliamida	218			512 0122 10 Poliamida	233		11 vo. dígito "D" A578; 5 Vel. Cilindro Maestro con sujeción a la pared de fuego de gira - traba





RepSet®

				Tipo de RepSet®	Pág.						
--	--	--	--	-----------------	------	--	--	--	--	--	--

Neon (cont.)

2.0L	96 - 02	L4, (132-150 HP), DOHC									
	00 - 05	L4, (132 HP), SOHC									
2.0L SE, LE, LX 2.0L RT	99 - 05 01 - 04	L4, (132 HP), SOHC L4, (150 HP)	601 0015 00	Modular	174	123 0238 10	323 0523 10	500 0826 10	230	17	Volante Sólido
2.4L SRT-4	04 - 05	L4, (230 HP), Turbo	601 0016 00	Modular	174			500 1136 10	240	17	Volante Sólido
2.0L	00 - 03	L4, (132 HP), SOHC									

Phantom

2.2L R/T Turbo II	87 - 92	L4, (140 HP), SOHC, MPFI	623 0703 00		191	123 0162 10	323 0288 10	500 0441 10	228	18	Volante Sólido Tipo Plano (74 Nm)
2.2L R/T Turbo 2.5L Turbo	92 - 94	L4, (224 HP), DOHC, 16 Valv. L4, (160 HP), DOHC INTERCOOLED Multi-Valve	623 0860 00		191	123 0148 10	323 0320 10	500 0547 10	228	17	Volante Sólido Tipo Plano (74 Nm)

PT Cruiser

2.4L	01 - 09	L4, (150 HP), DOHC	601 0048 00	Modular SAC	175			500 0826 10	230	17	Volante Sólido
	01 - 05	L4, (150 HP), DOHC									

Sebring

2.0L LE, LX	95 - 01	L4	601 0015 00	Modular	174	123 0238 10	323 0523 10	500 0826 10	230	17	Volante Sólido
-------------	---------	----	-------------	---------	-----	-------------	-------------	-------------	-----	----	----------------

Shadow

2.2L	88 - 89	L4, (97 HP), SOHC, Carburado	622 0694 00		185	122 0065 10	322 0073 10	500 0441 10	216	18	Volante Sólido Tipo Plano (74 Nm)
2.2L GTS Turbo I, II 2.5L 2.5L Turbo II	89 - 90 89 - 94 91 - 94	L4, (152 HP), SOHC, MPFI L4, (100 HP), SOHC, MPFI L4, (152 HP), SOHC, MPFI	623 0703 00		191	123 0162 10	323 0288 10	500 0441 10	228	18	Volante Sólido Tipo Plano (74 Nm)
2.5L	94 - 95	L4, (100 HP), SOHC, MPFI	623 2162 00		192	123 0162 10	323 0320 10	500 0547 10	228	17	Volante Sólido Tipo Plano (74 Nm)

Spirit

2.2L Turbo II 2.5L Turbo II	89 - 90 91 - 94	L4, (152 HP), SOHC L4, (152 HP), SOHC	623 0703 00		191	123 0162 10	323 0288 10	500 0441 10	228	18	Volante Sólido Tipo Plano (74 Nm)
2.5L RT, Turbo III	92 - 93	L4, (224 HP), DOHC, MPFI, 16 Valv.	623 0860 00		191	123 0148 10	323 0320 10	500 0547 10	228	17	Volante Sólido Tipo Plano (74 Nm)
2.5L	90 - 95	L4, (100 HP), SOHC, MPFI 8 Valv.	623 2162 00		192	123 0162 10	323 0320 10	500 0547 10	228	17	Volante Sólido Tipo Plano (74 Nm)

Stratus

2.0L	95 - 00	L4, (132 HP), SOHC, MPFI, 16 Valv.	623 2144 00		192	123 0238 10	323 0433 10	500 0826 10	228	17	Volante Sólido Tipo Caja (7.60 mm)
	01 - 06	L4, (132-140 HP), SOHC, MPFI, 16 Valv.	601 0015 00	Modular	174	123 0238 10	323 0523 10	500 0826 10	230	17	Volante Sólido



Sistemas Hidráulicos							
 Conjunto Hidráulico / Material	Pág.	 Cilindro Maestro / Material	Pág.	 Cilindro Esclavo / Material	Pág.	 Collarín Hidráulico / Material	
Neon (cont.)							
513 0061 10 Poliamida	218						Cilindro Maestro con sujeción a la pared de fuego de gira - traba
513 0065 10 Poliamida	218						Cilindro Maestro con sujeción a la pared de fuego con birlo y tuerca
							5 Vel.
							5 Vel.
513 0118 10 Poliamida	220						
Phantom							
							5 Vel.
PT Cruiser							
							Nacional y Americana 5 Vel.
513 0065 10 Poliamida	218						Cilindro Maestro con sujeción a la pared de fuego con birlo y tuerca
Sebring							
		511 0259 10 Aluminio	226				Americana 5 Vel.
Shadow							
							5 Vel.
							5 Vel.
							Transmisión New Process Gear A523 5 Vel.
Spirit							
							5 Vel.
							New Process Gear A568 5 Vel.
							Transmisión New Process Gear A523 5 Vel.
Stratus							
							Transmisión New Venture Gear NV-T350 5 Vel.
							Transmisión New Venture Gear NV-T350 5 Vel.





RepSet®

				Tipo de RepSet®	Pág.						
--	--	--	--	-----------------	------	--	--	--	--	--	--

Valiant / Volare K

2.2L	1988	L4, (100 HP), SOHC Carburado	622 0694 00		185	122 0065 10	322 0073 10	500 0441 10	216	18	Volante Sólido Tipo Plano (74 Nm)
2.5L	87 - 89	L4, (108 HP), SOHC	623 0703 00		191	123 0162 10	323 0288 10	500 0441 10	228	18	Volante Sólido Tipo Plano (74 Nm)

Verna

1.5L GL	04 - 06	L4, (90 HP), SOHC	620 2886 00		179	120 0239 10	320 0030 10	500 1220 10	200	20	Volante Sólido Tipo Plano
1.6L GL, GV	04 - 06	L4, (104 HP), DOHC	621 3031 00		184	122 0406 10	322 0222 10	500 1220 10	216	20	Volante Sólido Tipo Plano

Vision

1.6L	16 - 18	L4, (115 HP), SOHC, E.torQ	622 3347 33	Pro	189	122 0433 10	322 0468 10	510 0074 10	215	20	Volante Sólido Tipo Escalón (0.50 mm)
------	---------	----------------------------	--------------------	-----	-----	-------------	-------------	-------------	-----	----	---

Vision Dualogic

1.6L	16 -	L4, (115 HP), SOHC, E.torQ	622 3347 34	<small>NUEVO</small> Pro	189	122 0433 10	322 0468 10	510 0205 10	215	20	Volante Sólido Tipo Escalón (0.50 mm)
------	------	----------------------------	--------------------	-----------------------------	-----	-------------	-------------	-------------	-----	----	---

CAMIONETA / PICK-UP / SUV / VAN / MINIVAN

B 150

3.9L	92 - 93	V6, Motor Magnum	627 2792 00		206	127 0004 10	327 0012 10	500 0550 10	263	10 1 1/8"	Volante Sólido Tipo Plano (142 Nm)
3.9L Maxi-Van	99 - 00	V8, (220-230 HP)									

B 250

3.9L	92 - 93	V6, Motor Magnum	627 2792 00		206	127 0004 10	327 0012 10	500 0550 10	263	10 1 1/8"	Volante Sólido Tipo Plano (142 Nm)
------	---------	------------------	--------------------	--	-----	-------------	-------------	-------------	-----	--------------	--

D 150

3.7L	81 - 90	L6, (106 HP), OHV	628 0719 00		207	128 0233 10	328 0138 10	500 0506 10	280	10 1 3/8"	Volante Sólido Tipo Plano (74 Nm)
	88 - 90	L6, (106 HP), OHV									
3.9L 5.2L 5.9L	88 - 91 88 - 91 88 - 91	V6 V8 V8	628 0737 00		208	128 0234 10	328 0231 10	500 0507 10	280	23 1"	Volante Sólido Tipo Plano
3.9L 5.2L 5.9L	92 - 93 92 - 93 1993	V6, (180 HP) V8 V8, (245 HP), OHV	628 0867 00		208	128 0241 10	328 0259 10	500 0550 10	280	19 1"	Volante Sólido Tipo Plano
5.2L 5.9L	94 - 00 94 - 02	V8, MPFI V8, MPFI	630 1743 00		210	130 0200 10	330 0050 10	500 0550 10	299	10 1 1/8"	Volante Sólido Tipo Plano (136 Nm)

D 250

3.7L	86 - 87	L6									
------	---------	----	--	--	--	--	--	--	--	--	--



Sistemas Hidráulicos							
 Conjunto Hidráulico / Material	Pág.	 Cilindro Maestro / Material	Pág.	 Cilindro Esclavo / Material	Pág.	 Collarín Hidráulico / Material	
Valiant / Volare K							
							4 y 5 Vel.
							5 Vel.
Verna							
		511 0522 10 Metal	228	512 0229 10 Metal	234		5 Vel.
		511 0522 10 Metal	228	512 0229 10 Metal	234		5 Vel.
Vision							
						510 0074 10 Aluminio	241 5 Vel.
Vision Dualogic							
						510 0205 10 Aluminio	245 5 Vel. CSC incluye sensor
CAMIONETA / PICK-UP / SUV / VAN / MINIVAN							
B 150							
513 0017 10 Poliamida	216	511 0040 10 Poliamida	222	512 0100 10 Poliamida	232		Americana
513 0018 10 Poliamida	217	511 0040 10 Poliamida	222				Americana
B 250							
513 0017 10 Poliamida	216	511 0040 10 Poliamida	222	512 0100 10 Poliamida	232		Americana
D 150							
							Transmisión Tremec 190-FT 4 Vel.
513 0001 10 Poliamida	216	511 0040 10 Poliamida	222				Transmisión Tremec TR-3340-4 4 Vel.
513 0062 10	218						Americana, Transmisión Tremec 199-F2, 4 Vel. En vehículos 3.9 Litros. El cortar demasiado el volante e instalar los tornillos equivocados pueden dañar el sensor de posición del cigüeñal, debido al lugar donde se ubica.
513 0017 10 Poliamida	216	511 0040 10 Poliamida	222	512 0100 10 Poliamida	232		Americana, Transmisión Tremec 199-F9, 177-FT23, 4 Vel. En vehículos 3.9 Litros. El cortar demasiado el volante e instalar los tornillos equivocados pueden dañar el sensor de posición del cigüeñal, debido al lugar donde se ubica.
							Nacional y Americana Transmisión Tremec TR-3340-4 4 Vel.
D 250							
513 0001 10 Poliamida	216	511 0040 10 Poliamida	222				



RepSet®

				Tipo de RepSet®	Pág.						
--	--	--	--	-----------------	------	--	--	--	--	--	--

D 250 (cont.)

3.9L 5.2L 5.9L	88-91 88-91 88-91	V6 V8 V8	628 0737 00		208	128 0234 10	328 0231 10	500 0507 10	280	23 1"	Volante Sólido Tipo Plano
	92-93 92-93 92-93	V6 (180 HP), V8, Americana V8, (245 HP), OHV	628 0867 00		208	128 0241 10	328 0259 10	500 0550 10	280	19 1"	Volante Sólido Tipo Plano
5.2L Power RAM 5.2L Prospector	88-91	V8, (220 HP), OHV	628 0718 00		207	128 0216 10	328 0203 10	500 0507 10	280	23	Volante Sólido Tipo Plano (74 Nm)
	92-93										
5.9L	1992	V8									
5.9L Adventure	92-93	V8, (245 HP), OHV	630 0869 00	HD	210	130 0027 10	330 0046 10	500 0550 10	299	19 1"	Volante Sólido Tipo Plano
5.2L 5.9L	94-00 94-02	V8, MPFI V8, MPFI	630 1743 00		210	130 0200 10	330 0050 10	500 0550 10	299	10 1 1/8"	Volante Sólido Tipo Plano (136 Nm)

D 350

3.7L	86-87	L6									
	88-89	L6, (106 HP), OHV	628 0719 00		207	128 0233 10	328 0138 10	500 0506 10	280	10 1 3/8"	Volante Sólido Tipo Plano (74 Nm)
3.9L 5.2L 5.9L 5.9L Quad Cab	88-91 88-91 88-91 89-94	V6 V8 V8 V8, OHV, Nacional	628 0737 00		208	128 0234 10	328 0231 10	500 0507 10	280	23 1"	Volante Sólido Tipo Plano
	5.2L Ram Charger 5.9L Standar Cab	85-91 88-90	V8 OHV 16V V8, (245 HP) OHV 16V	628 0718 00	207	128 0216 10	328 0203 10	500 0507 10	280	23	Volante Sólido Tipo Plano (74 Nm)
5.2L 5.9L Adventure	92-93 92-93	V8, Americana V8, (245 HP), OHV	628 0867 00		208	128 0241 10	328 0259 10	500 0550 10	280	19 1"	Volante Sólido Tipo Plano
5.9L Base, RD, RS	70-87	V8, (245 HP)	628 0721 00		207	128 0233 10	328 0205 10	500 0452 10	280	23	Volante Sólido Tipo Plano (74 Nm)
	70-87	V8, (245 HP)	628 0719 00		207	128 0233 10	328 0138 10	500 0506 10	280	10 1 3/8"	Volante Sólido Tipo Plano (74 Nm)
5.2L 5.9L	94-00 94-02	V8, MPFI V8, MPFI	630 1743 00		210	130 0200 10	330 0050 10	500 0550 10	299	10 1 1/8"	Volante Sólido Tipo Plano (136 Nm)
5.9L	92-93	V8, (245 HP)	630 0869 00	HD	210	130 0027 10	330 0046 10	500 0550 10	299	19 1"	Volante Sólido Tipo Plano



Sistemas Hidráulicos							
 Conjunto Hidráulico / Material	Pág.	 Cilindro Maestro / Material	Pág.	 Cilindro Esclavo / Material	Pág.	 Collarín Hidráulico / Material	
D 250 (cont.)							
513 0019 10 Poliamida	217	511 0040 10 Poliamida	222	512 0097 10 Poliamida	232		Americana, Transmisión Tremec 199-F2, 4 Vel. En vehículos 3.9 Litros. El cortar demasiado el volante e instalar los tornillos equivocados pueden dañar el sensor de posición del cigüeñal, debido al lugar donde se ubica.
513 0002 10 Poliamida	216	511 0040 10 Poliamida	222	512 0100 10 Poliamida	232		Tremec 199-F2, 4 Vel. En vehículos 3.9 Litros. El cortar demasiado el volante e instalar los tornillos equivocados pueden dañar el sensor de posición del cigüeñal, debido al lugar donde se ubica.
							Transmisión Tremec 177-FT16 4 Vel.
513 0002 10 Poliamida	216	511 0040 10 Poliamida	222	512 0100 10 Poliamida	232		
		511 0040 10 Poliamida	222	512 0097 10 Poliamida	232		
513 0002 10 Poliamida	216	511 0040 10 Poliamida	222	512 0100 10 Poliamida	232		Transmisión Tremec Clark 177-FT, 4 Vel. Transmisión Tremec 199-F9, 177-FT23, 4 Vel.
							Americana Transmisión Tremec TR-3340-4, 4 Vel.
D 350							
513 0001 10 Poliamida	216	511 0040 10 Poliamida	222				Transmisión Tremec 190-FT 4 Vel.
							Americana y Nacional, Transmisión Tremec 199-F2, 4 Vel. En vehículos 3.9 Litros. El cortar demasiado el volante e instalar los tornillos equivocados pueden dañar el sensor de posición del cigüeñal, debido al lugar donde se ubica.
513 0019 10 Poliamida	217	511 0040 10 Poliamida	222	512 0097 10 Poliamida	232		Transmisión Tremec 190-F39, Clark T-190 F17, 4 Vel. Para propósitos de purgado solicite ayuda para el procedimiento adecuado a nuestro departamento de Servicio Técnico
513 0002 10 Poliamida	216	511 0040 10 Poliamida	222	512 0100 10 Poliamida	232		Tremec 199-F2, 4 Vel. En vehículos 3.9 Litros. El cortar demasiado el volante e instalar los tornillos equivocados pueden dañar el sensor de posición del cigüeñal, debido al lugar donde se ubica.
							Transmisión New Process Gear 435 4 Vel.
							Tremec 190-FT 4 Vel.
							Americana Transmisión Tremec TR-3340-4 4 Vel.
513 0013 10	216						Tremec 199-F4, Clark T-190 F17 4 Vel.



RepSet®

				Tipo de RepSet®	Pág.						
Dakota											
2.5L	88 - 91	L4, (120 HP)	623 3374 00		196	123 0299 10		500 0507 10	230	23	Volante Sólido
	95 - 98	L4, (120 HP), OHV	623 2885 00		193	123 0262 10	323 0493 10	500 0550 10	232	14	Tipo Plano (94 Nm)
	1992 99 - 02	L4, (120 HP) L4, (120 HP)	623 3177 00		194	123 0262 10	323 0704 10	500 0550 10	232	19	Volante Sólido Tipo Plano (94 Nm)
3.7L 4.7L	04 - 05 04 - 05	V6, (210 HP), SOHC V8									
3.9L	92 - 99	V6, SOHC 12V	627 2792 00		206	127 0004 10	327 0012 10	500 0550 10	263	10 1 1/8"	Volante Sólido Tipo Plano (142 Nm)
	87 - 91	V6	627 3006 00		207	127 0018 10	327 0035 10	500 0507 10	263	23	Volante Sólido Tipo Plano (74 Nm)
	01 - 03	V6	630 3037 00		212	130 0231 10	330 0097 10	500 0550 10	301	10 1 1/8"	Volante Sólido Tipo Plano (95 Nm)
4.7L	01 - 06	V8, (230 HP)	630 3048 00		212	130 0241 10	330 0097 10	500 0550 10	300	10 1 1/8"	Volante Sólido Tipo Plano (75 Nm)
4.7L 5.2L	2000 94 - 99	V8 V8	630 3065 00		213	130 0241 10	330 0122 10	500 0550 10	302	10	Volante Sólido Tipo Plano (75 Nm)
H-100											
2.4L	03 - 05	L4, (114 HP), DOHC, Gasolina	624 3196 00		200	124 0360 10	324 0364 10	500 1109 60	240	23	Volante Sólido Tipo Plano (150 Nm)
2.4L Van 2.5L Van	12 - 14 10 - 13	L4, (174 HP), DOHC, Gasolina L4, (100 HP), SOHC, Diesel	625 3186 00		205			500 1109 60	250	23	Volante Sólido Tipo Caja (8.50 mm)
2.5L Chasis Cabina Pick-Up	06 - 11	L4, (94 HP), SOHC, Diesel	624 3217 00		201	124 0375 10	324 0388 10	500 1109 60	240	23	Volante Sólido Tipo Plano (150 Nm)
Ram 700											
1.6L	15 -	L4, (115 HP), DOHC, E.torQ	622 3347 33	Pro	189	122 0433 10	322 0468 10	510 0074 10	215	20	Volante Sólido Tipo Escalón (0.50 mm)
Ram 1500											
3.7L 4.7L	02 - 13 02 - 08	V6, (210 - 215 HP) V8, (235 HP)	630 3017 33	Pro	211	130 0231 10	330 0097 10	510 0039 10	300	10 1 1/8"	Volante Sólido Tipo Plano (95 Nm)
			630 3037 00		212	130 0231 10	330 0097 10	500 0550 10	300	10 1 1/8"	Volante Sólido Tipo Plano (95 Nm)
	02 - 03 02 - 03	V6, (210 - 215 HP) V8, (235 HP)									
	05 - 10 07 - 12	V6, (210 - 215 HP) V8, (235 HP)									



Sistemas Hidráulicos							
Conjunto Hidráulico / Material	Pág.	Cilindro Maestro / Material	Pág.	Cilindro Esclavo / Material	Pág.	Collarín Hidráulico / Material	
Dakota							
							Americana; 5 Vel.
							Americana Nacional únicamente año 1996 5 Vel.
							Americana 5 Vel.
513 0084 10 Poliamida	219						Americana 5 Vel.
		511 0040 10 Poliamida	222				Americana 5 Vel.
							Americana 4 Vel.
							Americana 5 Vel.
							Americana 5 Vel.
		511 0040 10 Poliamida	222				Americana 4 Vel.
H-100							
							5 Vel.
							5 Vel.
		511 0655 10 Aluminio	229				5 Vel.
Ram 700							
		511 0329 10	227			510 0074 10 Aluminio	241 5 Vel.
Ram 1500							
		511 0045 10 Poliamida	222			510 0039 10 Aluminio	239 5 Vel. Cilindro Maestro incluye depósito y tubería
				512 0446 10 Poliamida	237		5 Vel.
				512 0365 10 Poliamida	236		5 Vel.





RepSet®

				Tipo de RepSet®	Pág.						
--	--	--	--	-----------------	------	--	--	--	--	--	--

Ram 1500 (cont.)

3.7L	05 - 08	V6, (210 - 215 HP)									
3.9L	94 - 00	V6, (180 HP), OHV	628 1742 00		208	128 0263 10	328 0313 10	500 0550 10	280	10 1 1/8"	Volante Sólido Tipo Plano
	98 - 99										
3.9L 5.2L	00 - 02	V6, (175-180 HP)	630 3017 33	Pro	211	130 0231 10	330 0097 10	510 0039 10	300	10 1 1/8"	Volante Sólido Tipo Plano (95 Nm)
	00 - 01	V8, (220 HP)	630 3037 00		212	130 0231 10	330 0097 10	500 0550 10	300	10 1 1/8"	Volante Sólido Tipo Plano (95 Nm)
3.9L	00 - 02	V6, (180 HP)									
4.7L	03 - 06	V8, (235 HP)									
5.2L 5.9L	94 - 00	V8, MPFI	630 1743 00		210	130 0200 10	330 0050 10	500 0550 10	299	10 1 1/8"	Volante Sólido Tipo Plano (136 Nm)
	94 - 02	V8, MPFI									
5.2L 5.9L	94 - 95	V8, MPFI	630 1743 21	Pro	210	130 0200 10	330 0050 10	500 0550 10	299	10 1 1/8"	Volante Sólido Tipo Plano (136 Nm)
	95 - 96	V8, MPFI									
5.2L 5.9L	98 - 99										
	98 - 99										
3.7L	02 - 10	V6, (210 - 215 HP), OHV									
4.7L	02 - 09	V8, (235 HP), OHV									

Ram 2500

4.7L ST, SLT	03 - 07	V8, (235 HP)	630 3037 00		212	130 0231 10	330 0097 10	500 0550 10	301	10 1 1/8"	Volante Sólido Tipo Plano (95 Nm)
5.7L	03 - 05	V8, (230 HP)	630 3031 00		212	130 0269 10	329 0015 10	500 0550 10	290	10 1 1/8"	Volante Sólido Tipo Plano (136 Nm)
5.2L Limited 5.9L Quad Cab 5.9L 4x4	95 - 98	V8, MPFI (235 HP)	630 1743 00		210	130 0200 10	330 0050 10	500 0550 10	299	10 1 1/8"	Volante Sólido Tipo Plano (136 Nm)
	98 - 00	V8, (190 HP)									
	94 - 02	V8, MPFI									
	94 - 97										
5.9L Quad Cab	94 - 95	V8, (190 HP)	630 1743 21	Pro	210	130 0200 10	330 0050 10	500 0550 10	299	10 1 1/8"	Volante Sólido Tipo Plano (136 Nm)
5.9L Runner	95 - 96	V8, (190 HP)									
5.9L	98 - 99										
	00 - 02	V8, MPFI	630 3026 00		211	130 0234 10	330 0050 10	500 0550 10	299	10 1 1/8"	Volante Sólido Tipo Plano (136 Nm)



Sistemas Hidráulicos							
 Conjunto Hidráulico / Material	Pág.	 Cilindro Maestro / Material	Pág.	 Cilindro Esclavo / Material	Pág.	 Collarín Hidráulico / Material	
Ram 1500 (cont.)							
513 0102 10 Poliamida	209						
513 0018 10 Poliamida	217	511 0040 10 Poliamida	222				Americana Transmisión Tremec 199-A14 4 Vel.
513 0012 10 Poliamida	216						5 Vel. Cilindro Maestro no incluye depósito ni tubería
		511 0765 10 Metal	231			510 0039 10 Aluminio	239
513 0016 10 Poliamida	216	511 0045 10 Poliamida	222	512 0094 10 Poliamida	232		5 Vel. Cilindro Maestro incluye depósito y tubería
				512 0444 10 Poliamida	237		4 y 5 Vel.
				512 0451 10 Poliamida	237		
				512 0100 10 Poliamida	232		Americana y Nacional Transmisión Tremec TR-3340-4 4 Vel.
513 0010 10 Poliamida	216			512 0100 10 Poliamida	232		Americana y Nacional Transmisión Tremec TR-3340-4, 4 Vel. RepSet incluye Cilindro Esclavo
513 0012 10 Poliamida	216						
		511 0568 10 Poliamida	228				5 Vel.
Ram 2500							
513 0082 10 Poliamida	219	511 0568 10 Poliamida	228				5 Vel.
513 0082 10 Poliamida	219	511 0568 10 Poliamida	228				Transmisión NVG 4500 5 Vel.
							Tremec TR-3340-4, 4 Vel. 4x2, 4x4 Americana, Tremec 199-A14, 199-A24, 4 Vel. Americana, Tremec TR-3340-4, TR-3340-9, 4 Vel.
513 0010 10 Poliamida	216			512 0100 10 Poliamida	232		
				512 0100 10 Poliamida	232		Transmisión Tremec 199-A14, 199-A24, 4 Vel. RepSet incluye Cilindro Esclavo
513 0016 10 Poliamida	216	511 0045 10 Poliamida	222	512 0094 10 Poliamida	232		Americana
513 0012 10 Poliamida	216						Americana
513 0016 10 Poliamida	216	511 0045 10 Poliamida	222	512 0094 10 Poliamida	232		5 Vel.



RepSet®

				Tipo de RepSet®	Pág.						
--	--	--	--	-----------------	------	--	--	--	--	--	--

Ram 3500

5.7L	03 - 08	V8	630 3031 00		212	130 0269 10	329 0015 10	500 0550 10	290	10 1 1/8"	Volante Sólido Tipo Plano (136 Nm)
5.2L 5.9L	94 - 00 94 - 02	V8, MPFI V8, MPFI	630 1743 00		210	130 0200 10	330 0050 10	500 0550 10	299	10 1 1/8"	Volante Sólido Tipo Plano (136 Nm)
5.9L	95 - 00	V8, (240-245 HP), MPFI	630 1743 21	Pro	210	130 0200 10	330 0050 10	500 0550 10	299	10 1 1/8"	Volante Sólido Tipo Plano (136 Nm)
	00 - 02	V8, MPFI	630 3026 00		211	130 0234 10	330 0050 10	500 0550 10	299	10 1 1/8"	Volante Sólido Tipo Plano (136 Nm)
	96 - 00 98 - 99	V8, (240-245 HP)									
5.9L Turbo Diesel 8.0L Turbo Diesel	89 - 97 95 - 97	L6, Americana V10, Americana	631 3110 00		214	131 0228 10	331 0167 10	500 0836 10	311	10 1 1/4"	Volante Sólido Tipo Plano

Ram 4000

5.7L	05 - 10	V8, (330-383 HP), OHV, MPFI	630 3031 00		212	130 0269 10	329 0015 10	500 0550 10	290	10 1 1/8"	Volante Sólido Tipo Plano (136 Nm)
	11 -	V8, (383 HP), OHV, MPFI, Motor HEMI	630 3169 00		213	130 0269 10	330 0155 10	500 0550 10	300	10 1 1/8"	Volante Sólido Tipo Plano (136 Nm)
5.9L	96 - 00	V8, MPFI, (240-245 HP)	630 1743 00		210	130 0200 10	330 0050 10	500 0550 10	299	10 1 1/8"	Volante Sólido Tipo Plano (136 Nm)
	00 - 02	V8, MPFI	630 3026 00		211	130 0234 10	330 0050 10	500 0550 10	299	10 1 1/8"	Volante Sólido Tipo Plano (136 Nm)
	00 - 01										
5.9L Turbo Diesel 6.7L Turbo Diesel	06 - 09	L6, (325 HP), OHV, 24 Valv.	632 2159 00	SAC	214	132 0203 10	332 0015 10	500 0836 10	319	10 1 3/8"	
	11 - 13	L6, (305 HP), OHV, 24 Valv.	600 0106 00	DMF SAC	170	132 0203 10	332 0015 10	500 0836 10	319	10 1 3/8"	415 0229 10
	06 - 11										
6.7L HD	11 - 13	L6									
8.0L Turbo Diesel Runner	95 - 97	V10, Americana	631 3110 00		214	131 0228 10	331 0167 10	500 0836 10	311	10 1 1/4"	Volante Sólido Tipo Plano

Ram Charger

5.2L	85 - 93	V8									
------	---------	----	--	--	--	--	--	--	--	--	--



Sistemas Hidráulicos							
 Conjunto Hidráulico / Material	Pág.	 Cilindro Maestro / Material	Pág.	 Cilindro Esclavo / Material	Pág.	 Collarín Hidráulico / Material	
Ram 3500							
513 0082 10 Poliamida	219	511 0568 10 Poliamida	228				Transmisión NVG 4500 5 Vel.
513 0016 10 Poliamida	216	511 0045 10 Poliamida	222	512 0100 10 Poliamida	232		Transmisión Tremec 199-A14
513 0016 10 Poliamida	216	511 0045 10 Poliamida	222	512 0100 10 Poliamida	232		Americana y Nacional Transmisión Tremec 199-A14 RepSet incluye Cilindro Esclavo
							5 Vel.
513 0010 10 Poliamida	216			512 0100 10 Poliamida	232		
513 0012 10 Poliamida	216						Americana
							El disco de 13" y embrague de fundición de E.O. fueron discontinuados y sustituidos por Dodge, disco de 12 1/4" y plato laminado reducirá la carga del motor en el arranque incrementando la vida de los componentes.
Ram 4000							
513 0082 10 Poliamida	219	511 0568 10 Poliamida	228				Transmisión NVG 4500 5 Vel. # OE Volante 53021564AA
513 0082 10 Poliamida	219	511 0568 10 Poliamida	228				# OE Volante 53022337AA
513 0016 10 Poliamida	216	511 0045 10 Poliamida	222	512 0094 10 Poliamida	232		
513 0016 10 Poliamida	216	511 0045 10 Poliamida	222	512 0094 10 Poliamida	232		
513 0123 10 Poliamida	220						4 Vel.
513 0088 10 Poliamida	219	511 0572 10 Poliamida	228				
513 0086 10 Poliamida	219						6 Vel.
							El disco de 13" y embrague de fundición de E.O. fueron discontinuados y sustituidos por Dodge, disco de 12 1/4" y plato laminado reducirá la carga del motor en el arranque incrementando la vida de los componentes.
Ram Charger							
513 0019 10 Poliamida	217	511 0040 10 Poliamida	222	512 0097 10 Poliamida	232		Americana



RepSet®

				Tipo de RepSet®	Pág.						
Ram ProMaster Rapid											
1.4L	17 - 19	L4, (84 HP)	620 3083 00	NUOVO	179	120 0441 10	320 0553 10	500 0202 11	200	20	
Van 1000											
2.4L	08 - 09	L4, DOHC, (114 HP), Gasolina	624 3196 00		200	124 0360 10	324 0364 10	500 1109 60	240	23	Volante Sólido Tipo Plano (150 Nm)
MICROBUS											
Microbus											
5.9L DM-350	1992	V8, TBI	630 0869 00	HD	210	130 0027 10	330 0046 10	500 0550 10	299	19 1"	Volante Sólido Tipo Plano
5.9L	94 - 98	V8									
5.9L	88 - 91	V8, TBI									
CAMIÓN											
D 600											
5.9L Diesel	92 - 93	L6, Cummins									
5.9L	1992	V8									
	93 - 95	V8									
Ram 6500											
5.9L	95 - 97	V8	635 1695 33	Pro	215	136 0206 10	335 0195 10	510 0055 10	346	10 1 3/4"	
5.9L Gas LP	95 - 97	V8									
5.9L Turbo Diesel	95 - 97	L6, Cummins									
5.9L	94 - 97	V8									
5.9L Gas LP	94 - 97	V8									
Ram 7000											
5.9L	95 - 97	V8	635 1695 33	Pro	215	136 0206 10	335 0195 10	510 0055 10	346	10 1 3/4"	
5.9L Gas LP	95 - 97	V8									
5.9L Turbo Diesel	95 - 97	L6, Cummins									
5.9L	94 - 97	V8									
5.9L Gas LP	94 - 97	V8									
EAGLE											
Talon											
2.0L	95 - 98	L4, sin Turbo	601 0015 00	Modular	174	123 0238 10	323 0523 10	500 0826 10	230	17	Volante Sólido
FIAT											
500											
1.4L	09 - 17	L4, (101 HP), DOHC	620 3353 00		182	120 0469 10	320 0375 10	500 0671 11	200	20	Volante Sólido Tipo Plano
1.4L Turbo	13 - 15	L4, (135 HP), DOHC	622 3425 33	Pro	190	122 0343 10	322 0398 10	510 0237 10	216	20	
			600 0244 00	DMF	173	122 0343 10	322 0398 10	510 0237 10	216	20	415 0678 10
Albea											
1.8L	09 - 10	L4, (110HP), 8V SOHC	621 3036 33	Pro	184	121 0061 10	321 0089 10	510 0074 10	205	20	Volante Sólido Tipo Caja (19.15 mm) (35 Nm+30°+15°)



Sistemas Hidráulicos								
 Conjunto Hidráulico / Material	Pág.	 Cilindro Maestro / Material	Pág.	 Cilindro Esclavo / Material	Pág.	 Collarín Hidráulico / Material		
Ram ProMaster Rapid							5 Vel.	
Van 1000							5 Vel.	
MICROBUS								
Microbus							Transmisión Tremec T-199, T-177	
513 0010 10 Poliamida	216			512 0100 10 Poliamida	232			
513 0019 10 Poliamida	217	511 0040 10 Poliamida	222	512 0097 10 Poliamida	232		4 Vel.	
CAMIÓN								
D 600								
513 0013 10 Poliamida	216						En algunas aplicaciones el Cilindro Esclavo es fabricado sin purgador y puede tener un tornillo Allen dorado, no lo afloje ni remueva este tornillo no está diseñado para propósitos de purgado. Solicite ayuda para el procedimiento adecuado a nuestro departamento de Servicio Técnico	
513 0007 10 Poliamida	216	511 0040 10 Poliamida	222					
513 0005 10 Poliamida	216	511 0040 10 Poliamida	222					
Ram 6500								
						510 0055 10 Poliamida/Aluminio	240	4 Vel.
513 0005 10 Poliamida	216	511 0040 10 Poliamida	222					Transmisión Tremec FS-5005C-810
Ram 7000								
						510 0055 10 Poliamida/Aluminio	240	4 Vel.
513 0005 10 Poliamida	216	511 0040 10 Poliamida	222					Transmisión Tremec FS-5005C-810
EAGLE								
Talon								
								Americana
FIAT								
500								
		511 0764 10 Poliamida	231	512 0361 10 Poliamida	236			5 Vel.
		511 0626 10 Poliamida	228			510 0237 10		5 Vel.
		511 0626 10 Poliamida	228			510 0237 10		
Albea								
		511 0155 10	225			510 0074 10 Aluminio	241	5 Vel.



RepSet®

				Tipo de RepSet®	Pág.						
Bravo											
1.4L Turbo	2009	L4, (150 HP), DOHC	622 3425 33	Pro	190	122 0343 10	322 0398 10	510 0237 10	216	20	Volante Sólido Tipo Plano
			600 0244 00	DMF	173	122 0343 10	322 0398 10	510 0237 10	216	20	415 0678 10
Grande Punto											
1.4L	07 - 09	L4, (95 HP), DOHC	620 3353 00		182	120 0469 10	320 0375 10	500 0671 11	200	20	Volante Sólido Tipo Plano
1.4L Turbo	08 - 09	L4, (120 HP), DOHC	622 3425 33	Pro	190	122 0343 10	322 0398 10	510 0237 10	216	20	Volante Sólido Tipo Plano
			600 0244 00	DMF	173	122 0343 10	322 0398 10	510 0237 10	216	20	415 0678 10
Idea Adventure											
1.8L	08 - 09	L4, (110HP), 8V SOHC	621 3036 33	Pro	184	121 0061 10	321 0089 10	510 0074 10	205	20	Volante Sólido Tipo Caja (19.15 mm) (35 Nm+30°+15°)
Línea											
1.4L Turbo	2011	L4, (120 HP), DOHC	622 3425 33	Pro	190	122 0343 10	322 0398 10	510 0237 10	216	20	
			600 0244 00	DMF	173	122 0343 10	322 0398 10	510 0237 10	216	20	415 0678 10
Mobi											
1.0L	17 - 19	L4, (69 HP)	620 3083 00	NUOVO	179	120 0441 10	320 0553 10	500 0202 11	200	20	
Palio											
1.6L 1.6L Adventure	04 - 05	L4, (102 HP), DOHC, MPFI	620 3206 00		180	120 0176 10	320 0382 10	500 0202 11	200	20	Volante Sólido Tipo Escalón (0.50 mm) (83 Nm)
1.6L Adventure, Essence	13 - 16	L4, (115 HP), DOHC, EtorQ	622 3347 33	Pro	189	122 0433 10	322 0468 10	510 0074 10	215	20	Volante Sólido Tipo Escalón (0.50 mm)
1.6 Sporting Dualogic 1.6 Adventure Dualogic	16 - 17 15 - 19	L4, (115 HP), E.TorQ L4, (113 HP), E.Torq	622 3347 34	NUOVO Pro	189	122 0433 10	322 0468 10	510 0205 10	215	20	Volante Sólido Tipo Escalón (0.50 mm)
1.8L R 1.8L Adventure	05 - 11	L4, (102-110 HP), SOHC	621 3036 33	Pro	184	121 0061 10	321 0089 10	510 0074 10	205	20	Volante Sólido Tipo Caja (19.15 mm) (35 Nm+30°+15°)
			621 3044 33	Pro	184	121 0061 10	321 0089 10	510 0074 19	205	20	Volante Sólido Tipo Caja (19.15 mm) (35 Nm+30°+15°)
Panda											
1.2L	07 - 12	L4, (60 HP), SOHC	619 3162 00		178			500 0202 11	190	20	
Panda Dualogic											
1.2L	07 - 12	L4, (60 HP), SOHC	618 3147 00	NUOVO	176	118 0162 10	318 0252 10	500 0671 11	180	20	
Punto											
1.4L Turbo	2013	L4, (135 HP), DOHC	622 3425 33	Pro	190	122 0343 10	322 0398 10	510 0237 10	213	20	
			600 0244 00	DMF	173	122 0343 10	322 0398 10	510 0237 10	216	20	415 0678 10



Sistemas Hidráulicos							
 Conjunto Hidráulico / Material	Pág.	 Cilindro Maestro / Material	Pág.	 Cilindro Esclavo / Material	Pág.	 Collarín Hidráulico / Material	
Bravo							
		511 0626 10 Poliamida	228			510 0237 10	6 Vel.
		511 0626 10 Poliamida	228			510 0237 10	
Grande Punto							
							6 Vel.
		511 0626 10 Poliamida	228			510 0237 10	6 Vel.
		511 0626 10	228			510 0237 10	
Idea Adventure							
		511 0155 10	225			510 0074 10 Aluminio	241 5 Vel.
Línea							
		511 0626 10 Poliamida	228			510 0237 10	5 Vel.
		511 0626 10 Poliamida	228			510 0237 10	
Mobi							
							5 Vel.
Palio							
		511 0155 10	225	512 0174 10 Poliamida	234		5 Vel.
		511 0329 10 Poliamida	227			510 0074 10 Aluminio	241 5 Vel.
						510 0205 10 Aluminio	245 5 Vel. CSC incluye sensor
		511 0155 10	225			510 0074 10 Aluminio	241 Para unidades que integran CSC LuK de Equipo Original / Sin Adaptador. 5 Vel.
		511 0155 10	225			510 0074 10 Aluminio	241 Para unidades que integran CSC Valeo de Equipo Original / Con Adaptador. 5 Vel.
Panda							
							5 Vel.
Panda Dualogic							
Punto							
		511 0626 10 Poliamida	228			510 0237 10	5 Vel.
		511 0626 10 Poliamida	228			510 0237 10	



RepSet®

				Tipo de RepSet®	Pág.						
--	--	--	--	-----------------	------	--	--	--	--	--	--

Uno

1.4L	13 - 16	L4, (85 HP), SOHC, 8 Valv. Evo Flex	619 3118 00	Pro	177	119 0124 10	319 0150 10	500 0202 11	190	20	Volante Sólido Tipo Escalón (0.50 mm)
------	---------	-------------------------------------	--------------------	-----	-----	-------------	-------------	-------------	-----	----	---

PICK-UP / FURGONETA

Ducato

2.3L TDI	08 - 11	L4, (118 HP), DOHC	625 3065 33	Pro SAC	204			510 0207 10	250	21	
	12 -	L4, (120-126 HP), DOHC Código de Motor F1AE3481D	625 3193 33	Pro SAC	205			510 0207 10	250	21	
3.0L TDI	08 - 12	L4, (157 HP), DOHC	626 3079 33	Pro SAC	206	126 0040 10	326 0047 10	510 0093 10	258	23	
			600 0152 00	DMF SAC	172	126 0040 10	326 0047 10	510 0093 10	258	23	415 0375 10 (30 Nm+60°)

Strada

1.6L	12 - 14	L4, (113 - 115 HP), SOHC, 16 Valv. E.torQ	622 3347 33	Pro	189	122 0433 10	322 0468 10	510 0074 10	215	20	Volante Sólido Tipo Escalón (0.50 mm)
1.8L	07 - 11	L4, (108 - 110 HP), SOHC, 8 Valv.	621 3036 33	Pro	184	121 0061 10	321 0089 10	510 0074 10	205	20	Volante Sólido Tipo Caja (19.15 mm) (35 Nm+30°+15°)

FORD

Contour

2.0L Base, GL, LX	95 - 00	L4, (125 HP), DOHC	624 2344 33	Pro	199	124 0155 10	324 0121 10	510 0172 10	240	23	Volante Sólido Tipo Caja (7.11 mm) (113 Nm)
2.5L	98 - 00	V6, (170 HP), DOHC	624 2345 33	Pro	199	124 0223 10	324 0210 10	510 0067 10	240	23	Volante Sólido Tipo Caja (12.10 mm) (112 Nm)
2.5L SVT	98 - 00	V6, (195-200 HP), DOHC									

Escort

1.8L GT 1.8L EXP	94 - 95 91 - 96	L4, DOHC, Nacional L4, DOHC, Americana	623 3367 00		195	123 0111 10	323 0724 10	500 0235 10	225	22	Volante Sólido Tipo Caja (20.20 mm) (91 Nm)
1.8L 1.9L 2.0L	91 - 96 91 - 96 97 - 03	L4 L4 L4									
1.9L GL 1.9L Ranchera GL	85 - 88 85 - 88	L4, (87 HP), OHC L4, (87 HP), OHC	622 0696 00		185	122 0081 10	322 0162 10	500 0454 10	216	20	Volante Sólido Tipo Plano (85 Nm)
1.9L GT, LX 1.9L Ranchera LX	85 - 90 88 - 89	L4, (91-111 HP), OHC L4, (91 HP), OHC	622 0725 10		185	122 0124 10	322 0162 10	500 0616 11	216	20	Volante Sólido Tipo Plano (85 Nm)
1.9L GL, GT, LX	94 - 96	L4, (98 HP), OHC	620 1724 00		179	120 0216 60	320 0291 60	500 0639 10	200	20	Volante Sólido Tipo Plano (73-90 Nm)



Sistemas Hidráulicos							
Conjunto Hidráulico / Material	Pág.	Cilindro Maestro / Material	Pág.	Cilindro Esclavo / Material	Pág.	Collarín Hidráulico / Material	
Uno							5 Vel.
PICK-UP / FURGONETA							
Ducato							
						510 0207 10	6 vel.
						510 0207 10	6 vel.
						510 0093 10 Aluminio	6 vel.
						510 0093 10 Aluminio	
Strada							
		511 0329 10 Poliamida	227			510 0074 10 Aluminio	241 5 Vel.
		511 0155 10 Poliamida	225			510 0074 10 Aluminio	241 5 Vel.
FORD							
Contour							
		511 0153 10 Poliamida	225			510 0172 10 Poliamida	244 Transmisión MTX75 5 Vel.
		511 0153 10 Poliamida	225			510 0067 10 Aluminio	241 Transmisión MTX75 5 Vel.
Escort							
							5 Vel.
		511 0136 10 Metal	225				Americana
							Americana
							Americana
		511 0136 10 Metal	225	512 0166 10 Metal	234		Nacional





RepSet®

				Tipo de RepSet®	Pág.						
Escort (cont.)											
2.0L Wagon SE 2.0L ZX2	97 - 03 98 - 01	L4, OHC, Americana L4, OHV, 16 Valv. Nacional	623 2343 00		192	123 0288 60	323 0724 10	500 0497 60	225	22	Volante Sólido Tipo Caja (7.20 mm) (91 Nm)
Fairmont											
5.0L	80 - 81	V8	628 0723 00		208	128 0218 10	328 0210 10	500 0500 10	280	10 1 1/16"	Volante Sólido Tipo Plano (101-115 Nm)
Fiesta											
1.3L	98 - 01	L4, Zetec (60 HP), OHV	618 3079 00		176	118 0137 10	318 0167 10	500 0750 11	180	17	Volante Sólido Tipo Plano (67 Nm)
1.3L 1.4L Fun Típico	98 - 01 98 - 00	L4, Zetec (60 HP), OHV L4, Zetec (90 HP), DOHC	619 3063 35	Pro	177	119 0147 10	319 0166 10	510 0011 11	190	17	Volante Sólido Tipo Plano (67 Nm)
	1998										
1.6L	01 - 10	L4, (90 - 95 HP), DOHC	620 3328 33	Pro	181	120 0273 10	320 0361 10	510 0062 10	200	17	Volante Sólido Tipo Plano (67 Nm)
	11 -	L4, (120 HP), DOHC	622 3150 33	Pro	187	122 0360 10	322 0414 10	510 0058 10	220	17	Volante Sólido Tipo Plano
			602 0008 00	2CT	176						
2.0L ST	2008	L4, (150 HP), DOHC	622 3113 34	Pro SAC	187	122 0331 10	322 0385 10	510 0062 10	220	17	Volante Sólido Tipo Plano
Figo											
1.5L	16 - 18 19 -	L4, (105 HP), DOHC L3, (121 HP), DOHC	622 3150 33	Pro	187	122 0360 10	322 0414 10	510 0058 10	220	17	Volante Sólido Tipo Plano
	16 -	L4, (105 HP), DOHC	602 0008 00	2CT	176						
Focus											
2.0L	2000	L4, (110 HP), OHV	622 3219 33	Pro	188	122 0240 10	322 0303 10	510 0011 11	220	17	Volante Sólido Tipo Plano (112 Nm)
2.0L 2.0L ZX3	00 - 04 00 - 05	L4, (130 HP), DOHC L4, Zetec, DOHC	623 3060 33	Pro	194	124 0119 10	323 0776 10	510 0023 10	230	23	Volante Sólido Tipo Caja (7.11 mm) (112 Nm)
2.0L Versión Argentina	05 - 08	L4, (130-145 HP), DOHC	622 3081 33	Pro	186	122 0295 10	322 0356 10	510 0062 10	220	17	Volante Sólido Tipo Caja (10.70 mm) (115 Nm)
2.0L LX, SE Versión Europea	05 - 08	L4, (130-145 HP), DOHC	623 3556 33	Pro	197	123 0405 10	323 0595 10	510 0208 10	228	23	Volante Sólido Tipo Caja (8.1 mm)
2.0L	07 - 11	L4, (145-160 HP), DOHC	600 0313 00	DMF	174	124 0443 10	324 0459 10	510 0208 10	240	23	415 0584 10
			624 3295 35	Pro	201	124 0443 10	324 0459 10	510 0208 10	240	23	



Sistemas Hidráulicos							
 Conjunto Hidráulico / Material	Pág.	 Cilindro Maestro / Material	Pág.	 Cilindro Esclavo / Material	Pág.	 Collarín Hidráulico / Material	
Escort (cont.)							
							5 Vel.
Fairmont							
							3 y 4 Vel.
Fiesta							
		511 0010 10 Poliamida	221			510 0011 11 Poliamida	238 RepSet se surte con rodamiento de repuesto para collarin hidráulico con base de metal. 5 vel.
		511 0010 10 Poliamida	221			510 0011 11 Poliamida	238 Agregar conducto 418 0034 10 , Código de motor J4#; JBC, J6B; 5 Vel. CSC con Ø de entrada 9.5 mm (3/8")
		511 0001 10 Poliamida	221				238 Agregar conducto 418 0034 10 , Código de motor J4#; JBC, J6B; 5 Vel.
		511 0353 10 Poliamida	227			510 0062 10 Poliamida	240 5 Vel. No. de EO del CSC 2S65-7A564-AA CSC con Ø de entrada 11.1 mm (7/16")
						510 0058 10 Poliamida	240 5 Vel.
							6Vel. Transmisión Power Shift Necesario Instalar con Herramienta Especial LuK.
						510 0062 10 Poliamida	240 5 Vel.
Figo							
		511 0353 10 Poliamida	227			510 0058 10 Poliamida	240 5 Vel.
							6Vel. Transmisión Power Shift Necesario Instalar con Herramienta Especial LuK.
Focus							
						510 0011 11 Poliamida	238 IB5, 5 Vel. CSC con Ø de entrada 9.5 mm (3/8")
		511 0176 10 Poliamida	225			510 0023 10 Poliamida	238 Transmisión MTX75 5 Vel.
		511 0640 10 Poliamida	229			510 0062 10 Poliamida	240 Inicio VIN "8AF", 8º Dígito D, N ó Z CSC con Ø de entrada 11.1 mm (7/16")
		511 0640 10 Poliamida	229			510 0208 10 Poliamida	245 Inicio VIN "W" 5 Vel.
		511 0640 10 Poliamida	229			510 0208 10 Poliamida	245 Transmisión N5LUA
		511 0640 10 Poliamida	229			510 0208 10 Poliamida	245 Vehiculos de fabricación Alemana



RepSet®

				Tipo de RepSet®	Pág.					mm Disco			Volante
--	--	--	--	-----------------	------	--	--	--	--	----------	--	--	---------

Focus (cont.)

2.0L	11 - 18	L4, (160 HP), DOHC	602 0008 00	2CT	176								
2.0L SVT	02 - 03	L4, (170 HP), DOHC	600 0109 00	DMF SAC	170	124 0372 10	324 0382 10	510 0182 10	239	14		415 0258 10 (112 Nm)	
2.0L ST	13 - 18	L4, (250 HP), DOHC	600 0243 00	DMF SAC	173	124 0691 10	324 0430 10	510 0230 10	240	23		415 0703 10 (100 Nm + 90°)	
2.5L ST	07 - 11	L5, (225 HP), DOHC	600 0123 00	DMF SAC	171	124 0401 10	324 0423 10	510 0102 10	239	23		415 0311 10 (45 Nm+65°)	

Fusion

2.3L	07 - 08	L4, (160 HP), DOHC	623 3700 00		198			500 0497 60	215	22		
------	---------	--------------------	-------------	--	-----	--	--	-------------	-----	----	--	--

Ikon

1.6L	03 - 07 2011	L4, (90-98 HP), DOHC	620 3328 34	Pro	182	120 0273 10	320 0361 10	510 0011 11	200	17		Volante Sólido Tipo Plano (67 Nm)
	12 - 15	L4, (98 HP), DOHC	621 3130 33	Pro	185	121 0048 10	321 0072 10	510 0058 10	210	17		Volante Sólido Tipo Plano

Ka

1.6L	01 - 08	L4, (90 HP), Zetec, DOHC, 16 Valv.	620 3328 34	Pro	182	120 0273 10	320 0361 10	510 0011 11	200	17		Volante Sólido Tipo Plano (67 Nm)
------	---------	------------------------------------	-------------	-----	-----	-------------	-------------	-------------	-----	----	--	---

Mondeo

2.0L Core MTX	01 - 02	L4, (145 HP), DOHC	623 3364 33	Pro	195	123 0405 10	323 0595 10	510 0172 10	228	23		
2.5L	04 - 07	V6, (170 HP), DOHC	600 0191 00	DMF	172	124 0462 10	324 0333 10	510 0125 10	239	23		415 0412 10 (80 Nm)
3.0L ST220	04 - 05	V6, (226 HP), DOHC		SAC								

Mustang

3.8L 3.9L	94 - 04 2004	V6 V6	628 3164 00		209	128 0343 10	328 0293 10	500 0453 10	280	10		Volante Sólido Tipo Plano (86 Nm)
4.0L 5a. Generación	07 - 10 05 - 10	V6, OHV, 210 HP V6, OHV, 210 HP, Americana	601 0047 00	Modular	175	125 0189 10	325 0293 10	510 0195 10	252	10		
4.6L GT, SVT Cobra, R 5.0L	99 - 01 86 - 95	V8, EFI V8, EFI	627 2159 00		206	127 0016 10	327 0028 10	500 0453 10	267	10 1 1/16"		Volante Sólido Tipo Plano (73-87 Nm)
GT 4.6L 4a. Generación	01 - 04	V8, EFI	628 3202 00		209	128 0342 10	328 0537 10	500 0453 10	279	10		
4.6L 5a. Generación	05 - 09	V8, (300 HP), OHV	628 3582 33	Pro	209	128 0342 10	328 0537 10	510 0195 10	280	10		
5.0L 5.7L	65 - 84 65 - 84	V8 V8	628 0723 00		208	128 0218 10	328 0210 10	500 0500 10	280	10 1 1/16"		Volante Sólido Tipo Plano (101-115 Nm)

Probe

2.2L	89 - 92	L4, Aspiración Natural	623 3367 00		195	123 0111 10	323 0724 10	500 0235 10	225	22		Volante Sólido Tipo Caja (20.20 mm) (91 Nm)
2.5L	93 - 97	V6, (165HP)						500 0235 10				



Sistemas Hidráulicos							
 Conjunto Hidráulico / Material	Pág.	 Cilindro Maestro / Material	Pág.	 Cilindro Esclavo / Material	Pág.	 Collarín Hidráulico / Material	
Focus (cont.)							
							Transmisión Power Shift 6Vel. Necesario Instalar con Herramienta Especial LuK.
		511 0176 10 Poliamida	225			510 0182 10 Poliamida	245 6 Vel.
						510 0230 10	246 6 Vel.
						510 0102 10 Aluminio	6 Vel.
Fusion							
							5 Vel.
Ikon							
		511 0010 10 Poliamida	221			510 0011 11 Poliamida	238 5 Vel. Inicio de VIN "3" CSC con Ø de entrada 9.5 mm (3/8")
		511 0353 10 Poliamida	227			510 0058 10 Poliamida	240
Ka							
		511 0010 10 Poliamida	221			510 0011 11 Poliamida	238 5 Vel. CSC con Ø de entrada 9.5 mm (3/8")
Mondeo							
		511 0334 10 Poliamida	227			510 0172 10 Poliamida	244 5 Vel.
		511 0334 10 Poliamida	227			510 0125 10 Aluminio/ Poliamida	6 Vel.
Mustang							
							Americana
						510 0195 10 Aluminio	5 Vel.
							5 Vel.
							Transmisión TR3650 5 Vel.
		511 0573 10 Poliamida	228			510 0195 10 Aluminio	5 Vel.
							3 y 4 Vel.
Probe							
							Americana
							5 Vel. Americana










RepSet®

				Tipo de RepSet®	Pág.						
Taurus											
2.5L	86 - 89	L4	622 0696 00		185	122 0081 10	322 0162 10	500 0454 10	216	20	Volante Sólido Tipo Plano (85 Nm)
Tempo											
2.3L	84 - 87	L4	622 0696 00		185	122 0081 10	322 0162 10	500 0454 10	216	20	Volante Sólido Tipo Plano (85 Nm)
	84 - 94	L4	622 0725 10		185	122 0124 10	322 0162 10	500 0616 11	216	20	Volante Sólido Tipo Plano (85 Nm)
Thunderbird											
2.3L	87 - 88	L4									
3.8L	88 - 90	V6, (132-140 HP)									
3.8L Super Cargado	90 - 94	V6, (230 HP)									
5.0L	90 - 94	V8, (200 HP), OHV									
CAMIONETA / PICK-UP / SUV / VAN / MINIVAN											
Aerostar											
2.3L	86 - 87	L4									Volante Sólido
2.8L	86 - 87	V6	623 2797 00		193	123 0301 10	323 0349 10	500 1063 10	225	23	Tipo Plano (94 Nm)
3.0L	86 - 87	V6									Volante Sólido
3.0L	88 - 94	V6	623 2831 33	Pro	193	123 0301 10	323 0349 10	510 0059 10	225	23	Tipo Plano (72 Nm)
			623 2831 09		193	123 0301 10	323 0349 10		225	23	Volante Sólido Tipo Plano (72 Nm)
	88 - 92	V6	623 2887 33	Pro	193	123 0301 10	323 0349 10	510 0045 10	225	23	Volante Sólido Tipo Plano (78-87 Nm)
Bronco											
4.9L	83 - 92	L6									Volante Sólido
5.0L	83 - 86	V8	625 3017 00		203	125 0143 10	325 0128 10	500 0453 10	254	10 1 1/16"	Tipo Plano (86 Nm)
5.8L	84 - 86	V8									Volante Sólido
4.9L	95 - 96	L6									Tipo Plano
5.0L	93 - 94	V8	628 3021 00		208	128 0272 10	328 0326 10	500 0766 10	280	10 1 1/16"	Tipo Plano (115 Nm)
5.8L	93 - 94	V8									Volante Sólido
5.8L	78 - 80	V8	628 0723 00		208	128 0218 10	328 0210 10	500 0500 10	280	10 1 1/16"	Tipo Plano (101-115 Nm)
4.9L	87 - 92	L6	628 0732 00		208	128 0237 10	328 0230 10	500 0453 10	280	10 1 1/16"	Volante Sólido Tipo Plano (102-115 Nm)
	5.0L	88 - 93									Volante Sólido
	5.8L	88 - 89	V8	628 3216 00	Pro Gold	209	128 0293 10	328 0369 10	500 0453 10	280	10 1 1/16"
4.9L	87 - 92	L6									Volante Sólido
5.8L	88 - 89	V8	625 3025 33	Pro	204	125 0143 10	325 0128 10	510 0045 10	254	10 1 1/16"	Tipo Plano (115 Nm)



Sistemas Hidráulicos							
 Conjunto Hidráulico / Material	Pág.	 Cilindro Maestro / Material	Pág.	 Cilindro Esclavo / Material	Pág.	 Collarín Hidráulico / Material	
Taurus							
							Americana
Tempo							
							Americana 4 Vel.
							5 Vel.; Americana; Incluye casquillo de acero para insertarse en el candeleros para corregir el desgaste en el área de recorrido del collarín.
Thunderbird							
				512 0111 10 Poliamida	233		
						510 0045 10 Aluminio	239
CAMIONETA / PICK-UP / SUV / VAN / MINIVAN							
Aerostar							
						510 0044 10 Aluminio	239 Americana
						510 0059 10 Poliamida	240 Americana
							Americana RepSet no Incluye CSC
						510 0045 10 Aluminio	239 Americana
Bronco							
				512 0111 10 Poliamida	233		Americana Versión 10" 4 Vel.
							Americana Versión 11" 4 Vel.
							4 Vel. Americana
		511 0088 10 Poliamida/ Metal	224				Americana Versión 11", 4 Vel.
		511 0088 10 Poliamida/ Metal	224				Cilindro Maestro sin Manguera de Presión y fijación a la pared de fuego con tornillos.
						510 0045 10 Aluminio	239 Americana Versión 10" 5 Vel.





RepSet®

				Tipo de RepSet®	Pág.						
Bronco (cont.)											
4.9L	87 - 92	L6	625 3025 09		203	125 0143 10	325 0128 10		254	10 1 1/16"	Volante Sólido
5.8L	88 - 89	V8									Tipo Plano (115 Nm)
4.9L	87 - 92	L6	628 3057 00		209	128 0272 10	328 0326 10	500 0955 10	280	10 1 1/16"	Volante Sólido
5.0L	87 - 92	V8									Tipo Plano
5.8L	87 - 92	V8									(115 Nm)
Bronco II											
2.0L	1984	L4	623 2888 00		194	123 0301 10	323 0349 10	500 0453 10	225	23	Volante Sólido
2.3L	1984	L4									Tipo Plano
2.8L	1984	V6, (115 HP), Carburado									(94 Nm)
2.8L	1985	V6, (115 HP), Carburado	623 2797 00		193	123 0301 10	323 0349 10	500 1063 10	225	23	Volante Sólido
2.9L	86 - 87	V6, (140 HP)									Tipo Plano
			623 2831 33	Pro	193	123 0301 10	323 0349 10	510 0059 10	225	23	Volante Sólido
2.9L	88 - 90	V6, (140 HP)									Tipo Plano
											(72 Nm)
			623 2831 09		193	123 0301 10	323 0349 10		225	23	Volante Sólido
											Tipo Plano
			623 2887 33	Pro	193	123 0301 10	323 0349 10	510 0045 10	225	23	Volante Sólido
											Tipo Plano
											(78-87 Nm)
Courier											
1.6L	01 - 10	L4, (92 - 95 HP), OHC	620 3328 34	Pro	182	120 0273 10	320 0361 10	510 0011 11	200	17	Volante Sólido
		11 - 12									L4, (92 - 95 HP), OHC
											(67 Nm)
											(67 Nm)
Custom											
5.0L XLT	91 - 97	V8	628 0732 00		208	128 0237 10	328 0230 10	500 0453 10	280	10 1 1/16"	Volante Sólido
5.8L XLT	91 - 97	V8									Tipo Plano
											(102-115 Nm)
			628 3216 00	Pro Gold	209	128 0293 10	328 0369 10	500 0453 10	280	10 1 1/16"	Volante Sólido
											Tipo Plano
											(102-115 Nm)
E-100											
4.9L	83 - 87	L6	625 3017 00		203	125 0143 10	325 0128 10	500 0453 10	254	10 1 1/16"	Volante Sólido
5.0L	83 - 86	V8									Tipo Plano
5.8L	84 - 86	V8									(86 Nm)
4.9L	88 - 89	L6	625 3025 33	Pro	204	125 0143 10	325 0128 10	510 0045 10	254	10 1 1/16"	Volante Sólido
5.0L	88 - 89	V8									Tipo Plano
											(115 Nm)
			625 3025 09		203	125 0143 10	325 0128 10		254	10 1 1/16"	Volante Sólido
											Tipo Plano
											(115 Nm)
5.8L	88 - 89	V8	628 3057 00		209	128 0272 10	328 0326 10	500 0955 10	280	10 1 1/16"	Volante Sólido
											Tipo Plano
											(115 Nm)








Sistemas Hidráulicos								
 Conjunto Hidráulico / Material	Pág.	 Cilindro Maestro / Material	Pág.	 Cilindro Esclavo / Material	Pág.	 Collarín Hidráulico / Material		
Bronco (cont.)								
						510 0045 10 Aluminio	239	Americana Versión 10", 5 Vel. RepSet no incluye CSC
								Americana Versión 11", 5 Vel. RepSet se surte con repuesto del Collarín
Bronco II								
				512 0111 10 Poliamida	233			Americana
						510 0044 10 Aluminio	239	Americana RepSet se surte c/ repuesto de CSC
		511 0080 10 Poliamida	224			510 0059 10 Poliamida	240	Americana
		511 0080 10 Poliamida	224					Americana RepSet no Incluye CSC
		511 0076 10 Poliamida	224			510 0045 10 Aluminio	239	
Courier								
		511 0010 10 Poliamida	221			510 0011 11 Poliamida	238	No.de EO del CSC XS41-7A564-EA CSC con Ø de entrada 9.5 mm (3/8")
						510 0062 10 Poliamida	240	No.de EO del CSC 2S65-7A564-AA CSC con Ø de entrada 11.1 mm (7/16")
Custom								
								Versión 11" 4 Vel.
E-100								
				512 0111 10 Poliamida	233			Americana Versión 10" 4 Vel.
		511 0026 10 Poliamida	221			510 0045 10 Aluminio	239	Americana Versión 10" 5 Vel.
		511 0026 10 Poliamida	221			510 0045 10 Aluminio	239	Americana Versión 10", 5 Vel. RepSet no incluye CSC
		511 0026 10 Poliamida	221					Americana Versión 11", 5 Vel. RepSet se surte con repuesto del Collarín



RepSet®

				Tipo de RepSet®	Pág.						
E-150											
4.9L	88 - 89	L6	625 3025 33	Pro	204	125 0143 10	325 0128 10	510 0045 10	254	10 1 1/16"	Volante Sólido Tipo Plano (115 Nm)
			625 3025 09		203	125 0143 10	325 0128 10		254	10 1 1/16"	Volante Sólido Tipo Plano (115 Nm)
5.0L	1987	V8	628 0732 00		208	128 0237 10	328 0230 10	500 0453 10	280	10 1 1/16"	Volante Sólido Tipo Plano (102-115 Nm)
			628 3216 00	Pro Gold	209	128 0287 10	328 0369 10	500 0453 10	280	10 1 1/16"	Volante Sólido Tipo Plano (102-115 Nm)
4.9L 5.8L	88 - 89 88 - 89	L6 V8	628 3057 00		209	128 0272 10	328 0326 10	500 0955 10	280	10 1 1/16"	Volante Sólido Tipo Plano (115 Nm)
4.9L 5.0L 5.8L	1990 1990 1990	L6 V8 V8									
E-250											
4.9L 5.0L 5.8L	83 - 87 83 - 86 84 - 86	L6 V8 V8	625 3017 00		203	125 0143 10	325 0128 10	500 0453 10	254	10 1 1/16"	Volante Sólido Tipo Plano (86 Nm)
4.9L 5.0L	88 - 89 88 - 89	L6 V8	625 3025 33	Pro	204	125 0143 10	325 0128 10	510 0045 10	254	10 1 1/16"	Volante Sólido Tipo Plano (115 Nm)
4.9L	88 - 89	L6	625 3025 09		203	125 0143 10	325 0128 10		254	10 1 1/16"	Volante Sólido Tipo Plano (115 Nm)
5.0L	1987	V8	628 0732 00		208	128 0237 10	328 0230 10	500 0453 10	280	10 1 1/16"	Volante Sólido Tipo Plano (102-115 Nm)
			628 3216 00	Pro Gold	209	128 0287 10	328 0369 10	500 0453 10	280	10 1 1/16"	Volante Sólido Tipo Plano (102-115 Nm)
4.9L 5.8L	88 - 89 88 - 89	L6 V8	628 3057 00		209	128 0272 10	328 0326 10	500 0955 10	280	10 1 1/16"	Volante Sólido Tipo Plano (115 Nm)
4.2L	98 - 99	V6, (200 HP), OHV	629 2348 33	Pro SAC	210	129 0004 10	329 0008 10	510 0059 10	290	10 1 1/16"	Volante Sólido Tipo Plano (116 Nm)
			629 2348 09	SAC	210	129 0004 10	329 0008 10		290	10 1 1/16"	Volante Sólido Tipo Plano (116 Nm)
E-350											
4.9L 5.0L 5.8L	83 - 87 83 - 86 84 - 86	L6 V8 V8	625 3017 00		203	125 0143 10	325 0128 10	500 0453 10	254	10 1 1/16"	Volante Sólido Tipo Plano (86 Nm)
4.9L 5.0L	88 - 89 88 - 89	L6 V8	625 3025 33	Pro	204	125 0143 10	325 0128 10	510 0045 10	254	10 1 1/16"	Volante Sólido Tipo Plano (115 Nm)



Sistemas Hidráulicos							
 Conjunto Hidráulico / Material	Pág.	 Cilindro Maestro / Material	Pág.	 Cilindro Esclavo / Material	Pág.	 Collarín Hidráulico / Material	
E-150							
						510 0045 10 Aluminio	239 Americana Versión 10" 5 Vel.
						510 0045 10 Aluminio	239 Americana Versión 10", 5 Vel. RepSet no incluye CSC
							Americana Versión 11" 4 Vel.
							Americana Versión 11", 5 Vel. RepSet se surte con repuesto del Collarín
		511 0026 10 Poliamida	221				Cilindro Maestro con Manguera de Presión
E-250							
				512 0111 10 Poliamida	233		Americana Versión 10" 4 Vel.
		511 0026 10 Poliamida	221			510 0045 10 Aluminio	239 Americana Versión 10" 5 Vel.
		511 0026 10 Poliamida	221			510 0045 10 Aluminio	239 Americana Versión 10", 5 Vel. RepSet no incluye CSC
							Americana Versión 11" 4 Vel.
		511 0026 10 Poliamida	221				Americana Versión 11", 5 Vel. RepSet se surte con repuesto del Collarín
						510 0059 10 Poliamida	240 Nacional 5 Vel.
						510 0059 10 Poliamida	240 Nacional 5 Vel. RepSet no incluye CSC
E-350							
				512 0111 10 Poliamida	233		Americana Versión 10" 4 Vel.
		511 0026 10 Poliamida	221			510 0045 10 Aluminio	239 Americana Versión 10" 5 Vel.





RepSet®

				Tipo de RepSet®	Pág.						
--	--	--	--	-----------------	------	--	--	--	--	--	--

E-350 (cont.)

4.9L	88 - 89	L6	625 3025 09		203	125 0143 10	325 0128 10		254	10	Volante Sólido
5.0L	88 - 89	V8								1 1/16"	
4.9L	1989	L6	628 3057 00		209	128 0272 10	328 0326 10	500 0955 10	280	10	Volante Sólido
5.8L	88 - 89	V8								1 1/16"	

Ecosport

2.0L	04 - 12	L4, (140-145 HP), DOHC Motor DURATEC	622 3081 33	Pro	186	122 0295 10	322 0356 10	510 0062 10	220	17	Volante Sólido Tipo Caja (10.70 mm) (115 Nm)
	13 -	L4, (145 HP), DOHC	623 3601 33	Pro	198	123 0502 10	323 0725 10	510 0062 10	228	17	Volante Sólido Tipo Caja (6.70 mm)
			602 0008 00	2CT	176						

Escape

2.0L	01 - 04	L4, (129 HP)	623 2343 00		192	123 0288 60	323 0724 10	500 0497 60	225	22	Volante Sólido Tipo Caja (7.20 m) (91 Nm)
2.3L	05 - 08	L4, Americana	624 3326 33	Pro	201	124 0463 10	324 0478 10	510 0146 10	240	23	
2.5L	09 - 12	L4, DOHC, Nacional		SAC						1"	

Explorer

4.0L	1991	V6									
	91 - 92	V6	625 2890 33	Pro	203	125 0076 10	325 0181 10	510 0045 10	252	23	Volante Sólido Tipo Plano (86 Nm)
	1992	V6									
	93 - 94	V6									
	93 - 97	V6	625 3009 33	Pro	203	125 0076 10	325 0181 10	510 0059 10	252	23	Volante Sólido Tipo Plano (72 Nm)
			625 3009 09		203	125 0076 10	325 0181 10		252	23	Volante Sólido Tipo Plano (72 Nm)
	95 - 97	V6									
98 - 00	V6		626 3035 19	SAC	205	126 0010 10	326 0016 10	500 0766 10	258	23	Volante Sólido Tipo Plano (1er.P 12-15 Nm, 2o.P 68-74 Nm)



Sistemas Hidráulicos								
 Conjunto Hidráulico / Material	Pág.	 Cilindro Maestro / Material	Pág.	 Cilindro Esclavo / Material	Pág.	 Collarín Hidráulico / Material		
E-350 (cont.)								
		511 0026 10 Poliamida	221			510 0045 10 Aluminio	239	Americana Versión 10", 5 Vel. RepSet no incluye CSC
		511 0026 10 Poliamida	221					Americana Versión 11", 5 Vel. RepSet se surte con repuesto del Collarín
Ecosport								
		511 0353 10 Poliamida	227			510 0062 10 Poliamida	240	5 Vel. CSC con Ø de entrada 11.1 mm (7/16")
		511 0612 10 Poliamida	228			510 0062 10 Poliamida	240	5 Vel. CSC con Ø de entrada 11.1 mm (7/16")
								Transmisión Power Shift 6 Vel. Necesario Instalar con Herramienta Especial LuK.
Escape								
								Americana
						510 0146 10 Aluminio	243	5 Vel.
Explorer								
		511 0082 10 Poliamida	224					Cilindro Maestro sin Manguera de Presión y fijación a la pared de fuego con tornillos.
						510 0045 10 Aluminio	239	Americana
		511 0085 10 Poliamida	224					Americana
		511 0217 10 Poliamida/Metal	226					Cilindro Maestro NO incluye Depósito, sin Manguera de Presión
		511 0025 10 Poliamida	221					Cilindro Maestro SI incluye Depósito, con Manguera de Presión. Americana
						510 0059 10 Poliamida	240	Americana
						510 0059 10 Poliamida	240	Americana RepSet se no Incluye CSC
		511 0031 10 Poliamida	222					Cilindro Maestro SI incluye Depósito, con Manguera de Presión y fijación a la pared de fuego de Gira y Traba. 5 Vel. Americana
								Americana 5 Vel.



RepSet®

				Tipo de RepSet®	Pág.									Volante
--	--	--	--	-----------------	------	--	--	--	--	--	--	--	--	---------

Explorer (cont.)

4.0L	98 - 05	V6, (202 HP), Flexfuel ó Flex fuel AWD												
	01 - 03	V6	626 3070 00	SAC	206	126 0022 10	326 0032 10	500 0766 10	257	23			Volante Sólido Tipo Plano (1.P 13 Nm, 2.P 50 Nm, 3.P + 90°)	






F-100

2.5L 3.0L	98 - 03 97 - 03	L4, Duratec V6, Duratec	601 0061 00	Pro SAC	175	123 0326 10	323 0715 10	510 0059 10	232	23	416 0204 10 (78-87 Nm)
			623 2574 33	Pro SAC	192	123 0326 10	323 0715 10	510 0059 10	232	23	Volante Sólido Tipo Plano (78-87 Nm)
			623 2574 09	Pro SAC	192	123 0326 10	323 0715 10		232	23	Volante Sólido Tipo Plano (78-87 Nm)
3.0L	97 - 03	V6									
3.8L 4.9L 5.0L 5.8L	1983 83 - 93 84 - 86 84 - 86	V6 L6 V8 V8	625 3017 00		203	125 0143 10	325 0128 10	500 0453 10	254	10 1 1/16"	Volante Sólido Tipo Plano (86 Nm)
4.9L	88 - 92	L6	625 3025 33	Pro	204	125 0143 10	325 0128 10	510 0045 10	254	10 1 1/16"	Volante Sólido Tipo Plano (115 Nm)
			625 3025 09		203	125 0143 10	325 0128 10		254	10 1 1/16"	Volante Sólido Tipo Plano (115 Nm)
5.0L 5.8L	88 - 92 88 - 92	V8	628 3057 00		209	128 0272 10	328 0326 10	500 0955 10	280	10 1 1/16"	Volante Sólido Tipo Plano (115 Nm)

F-150

3.8L	91 - 97	V6, (152 HP)	628 0732 00		208	128 0237 10	328 0230 10	500 0453 10	280	10 1 1/16"	Volante Sólido Tipo Plano (102-115 Nm)
			628 0732 21	Pro	208	128 0237 10	328 0230 10	500 0453 10	280	10 1 1/16"	Volante Sólido Tipo Plano (102-115 Nm)
3.8L 4.9L 5.0L 5.8L	88 - 94 83 - 93 83 - 86 84 - 87	V6, (152 HP), OHV L6 V8 V8	625 3017 00		203	125 0143 10	325 0128 10	500 0453 10	254	10 1 1/16"	Volante Sólido Tipo Plano (86 Nm)



Sistemas Hidráulicos							
 Conjunto Hidráulico / Material	Pág.	 Cilindro Maestro / Material	Pág.	 Cilindro Esclavo / Material	Pág.	 Collarín Hidráulico / Material	
Explorer (cont.)							
		511 0069 10 Poliamida	223				Cilindro Maestro SI incluye Depósito, sin Manguera de Presión y fijación a la pared de fuego de Gira y Traba. 5 Vel. Americana
		511 0018 10 Poliamida	221			510 0045 10 Aluminio	239 Americana 5 Vel. Necesario reemplazar Tornillos del volante-cigüeñal nuevos.
F-100							
		511 0018 10 Poliamida	221			510 0059 10 Poliamida	240 5 Vel. RepSet incluye Volante Sólido
		511 0018 10 Poliamida	221			510 0059 10 Poliamida	240 5 Vel. Cilindro Maestro para versión 2.5L
		511 0018 10 Poliamida	221				5 Vel. Cilindro Maestro para versión 2.5L RepSet no incluye CSC
		511 0031 10 Poliamida	222				Cilindro Maestro SI incluye Depósito, con Manguera de Presión y fijación a la pared de fuego de gira-traba. 5 Vel. Americana
		511 0069 10 Poliamida	223				Cilindro Maestro incluye Depósito, sin Manguera de Presión y fijación a la pared de fuego de Gira y Traba. 5 Vel. Americana
							Versión 10" 4 Vel.
				512 0111 10 Poliamida	233		
						510 0045 10 Aluminio	239 Americana Versión 10" 5 Vel.
						510 0045 10 Aluminio	239 Americana Versión 10", 5 Vel. RepSet no incluye CSC
							Americana Versión 11", 5 Vel. RepSet se surte con repuesto del Collarín
F-150							
		511 0088 10	224				Nacional Versión 11" 4 Vel.
		511 0088 10	224	512 0113 10 Poliamida	233		Nacional Versión 11", 4 Vel. RepSet Incluye Cilindro Esclavo
							Versión 10" 4 Vel.





RepSet®

				Tipo de RepSet®	Pág.						
--	--	--	--	-----------------	------	--	--	--	--	--	--

F-150 (cont.)

4.0L	94 - 98	V6	625 2890 33	Pro	203	125 0076 10	325 0181 10	510 0045 10	252	23	Volante Sólido Tipo Plano (86 Nm)
4.2L XL 4.6L XLT	98 - 09 97 - 06	V6, (205-210 HP), OHV V8, (220 HP), OHV	629 2348 33	Pro SAC	210	129 0004 10	329 0008 10	510 0059 10	290	10 1 1/16"	Volante Sólido Tipo Plano (116 Nm)
			629 2348 09	SAC	210	129 0004 10	329 0008 10		290	10 1 1/16"	Volante Sólido Tipo Plano (116 Nm)
4.9L	88 - 92	L6	625 3025 33	Pro	204	125 0143 10	325 0128 10	510 0045 10	254	10 1 1/16"	Volante Sólido Tipo Plano (115 Nm)
			625 3025 09		203	125 0143 10	325 0128 10		254	10 1 1/16"	Volante Sólido Tipo Plano (115 Nm)
	95 - 97										
4.9L 5.0L 5.8L	87 - 93 88 - 93 88 - 92	V8 V8 V8	628 0732 00		208	128 0237 10	328 0230 10	500 0453 10	280	10 1 1/16"	Volante Sólido Tipo Plano (102-115 Nm)
			628 3216 00	Pro Gold	209	128 0293 10	328 0369 10	500 0453 10	280	10 1 1/16"	Volante Sólido Tipo Plano (102-115 Nm)
4.9L 5.0L 5.8L	88 - 92		628 3057 00		209	128 0272 10	328 0326 10	500 0955 10	280	10 1 1/16"	Volante Sólido Tipo Plano (115 Nm)
	1992										
4.9L 5.8L	95 - 97 93 - 96	L6, (145 HP), OHV V8	628 3021 00		208	128 0272 10	328 0326 10	500 0766 10	280	10 1 1/16"	Volante Sólido Tipo Plano (115 Nm)
5.0L	65 - 91	V8	628 0723 00		208	128 0218 10	328 0210 10	500 0500 10	280	10 1 1/16"	Volante Sólido Tipo Plano (101-115 Nm)
5.0L 5.8L	93 - 96 93 - 96	V8 V8									

F-200

5.0L 5.8L	65 - 91 88 - 91	V8 V8, (210 HP), OHV	628 0723 00		208	128 0218 10	328 0210 10	500 0500 10	280	10 1 1/16"	Volante Sólido Tipo Plano (101-115 Nm)
5.0L	92 - 93	V8	628 0732 00		208	128 0237 10	328 0230 10	500 0453 10	280	10 1 1/16"	Volante Sólido Tipo Plano (102-115 Nm)
			628 3216 00	Pro Gold	209	128 0293 10	328 0369 10	500 0453 10	280	10 1 1/16"	Volante Sólido Tipo Plano (102-115 Nm)
	92 - 93	V8	628 0732 21	Pro	208	128 0237 10	328 0230 10	500 0453 10	280	10 1 1/16"	Volante Sólido Tipo Plano (102-115 Nm)



Sistemas Hidráulicos								
 Conjunto Hidráulico / Material	Pág.	 Cilindro Maestro / Material	Pág.	 Cilindro Esclavo / Material	Pág.	 Collarín Hidráulico / Material		Pág.
F-150 (cont.)								
						510 0045 10 Aluminio	239	Americana
		511 0032 10 Poliamida	222					Nacional 5 Vel.
		511 0032 10 Poliamida	222			510 0059 10 Poliamida	240	Nacional 5 Vel. RepSet no incluye CSC
		511 0070 10 Poliamida	223					Cilindro Maestro sin Depósito, sin Manguera de Presión fijación a la pared de fuego gira y trava
						510 0045 10 Aluminio	239	Americana Versión 10" 5 Vel.
						510 0045 10 Aluminio	239	Americana Versión 10", 5 Vel. RepSet no incluye CSC
513 0028 10 Poliamida	217	511 0088 10 Poliamida/ Metal	224	512 0113 10 Poliamida	233			Americana
513 0022 10 Poliamida	217	511 0071 10 Poliamida	224	512 0111 10 Poliamida	233			Nacional Versión 11" 4 Vel.
513 0022 10 Poliamida	217	511 0071 10 Poliamida	224	512 0111 10 Poliamida	233			Americana Versión 11", 5 Vel. RepSet se surte con repuesto del Collarín
		511 0087 10 Poliamida/ Metal	224					Cilindro Maestro sin Manguera de Presión y fijación a la pared de fuego con tornillos.
		511 0088 10 Poliamida/ Metal	224			510 0059 10 Poliamida	240	Nacional Versión 11" 4 Vel. 4 Vel. 4x2 Americana
		511 0088 10 Poliamida/ Metal	224	512 0113 10 Poliamida	233			Cilindro Maestro sin Manguera de Presión y fijación a la pared de fuego con tornillos.
F-200								
								4 Vel. 4x2 Nacional
513 0028 10 Poliamida	217	511 0088 10 Poliamida/ Metal	224	512 0113 10 Poliamida	233			Americana Versión 11" 4 Vel.
513 0028 10 Poliamida	217	511 0088 10 Poliamida/ Metal	224	512 0113 10 Poliamida	233			Americana Versión 11", 4 Vel. RepSet Incluye Cilindro Esclavo



RepSet®

				Tipo de RepSet®	Pág.						Volante
F-250											
4.6L	98-09	V8, (220-235 HP), SOHC	629 2348 33	Pro SAC	210	129 0004 10	329 0008 10	510 0059 10	290	10 1 1/16"	Volante Sólido Tipo Plano (116 Nm)
	97-09	V8, Triton	629 2348 09	SAC	210	129 0004 10	329 0008 10		290	10 1 1/16"	Volante Sólido Tipo Plano (116 Nm)
	98-03	V8									
4.9L	83-93	L6	625 3017 00		203	125 0143 10	325 0128 10	500 0453 10	254	10 1 1/16"	Volante Sólido Tipo Plano (86 Nm)
5.0L	83-86	V8									
5.8L	84-87	V8									
4.9L	88-92	L6	625 3025 33	Pro	204	125 0143 10	325 0128 10	510 0045 10	254	10 1 1/16"	Volante Sólido Tipo Plano (115 Nm)
			625 3025 09		203	125 0143 10	325 0128 10		254	10 1 1/16"	Volante Sólido Tipo Plano (115 Nm)
4.9L	87-93	L6	628 0732 00		208	128 0237 10	328 0230 10	500 0453 10	280	10 1 1/16"	Volante Sólido Tipo Plano (102-115 Nm)
5.0L	88-93	V8									
5.8L	88-95	V8	628 3216 00	Pro Gold	209	128 0293 10	328 0369 10	500 0453 10	280	10 1 1/16"	Volante Sólido Tipo Plano (102-115 Nm)
Lobo 5.8L	1995	V8, (210 HP)									
4.9L	88-92	V8	628 3057 00		209	128 0272 10	328 0326 10	500 0955 10	280	10 1 1/16"	Volante Sólido Tipo Plano (115 Nm)
5.0L											
5.8L	1992										
4.9L	92-97	L6, (182 HP), OHV	628 3021 00		208	128 0272 10	328 0326 10	500 0766 10	280	10 1 1/16"	Volante Sólido Tipo Plano (115 Nm)
5.8L	93-96	V8									
5.0L	65-91	V8	628 0723 00		208	128 0218 10	328 0210 10	500 0500 10	280	10 1 1/16"	Volante Sólido Tipo Plano (101-115 Nm)
	5.8L	92-97	628 0732 21	Pro	208	128 0237 10	328 0230 10	500 0453 10	280	10 1 1/16"	Volante Sólido Tipo Plano (102-115 Nm)
5.8L	89-91										
6.0L Super Duty	03-07	V8, TurboDiesel	633 3063 00	SAC	214	133 0283 10	333 0226 10	500 1172 10	330	10 1 3/8"	Volante Sólido Tipo Caja (3.20 mm)
6.4L Super Duty	08-10	V8, TurboDiesel									
6.0L Super Duty	05-07	V8, 300-362 HP, TurboDiesel									
6.4L Super Duty	08-09	V8, 350 HP, TurboDiesel									
7.3L	87-94	V8, Turbo Diesel	630 3051 00		212		330 0086 10	500 0831 10	301	10 1 1/4"	
	1993	V8, Turbo Diesel									
	1994	V8, FI, Turbo Diesel									
	99-03	V8, Power Stroke, Turbo Diesel	633 3037 11		214	133 0023 10	333 0177 10	500 0866 10	330	10 1 3/8"	416 0035 10



Sistemas Hidráulicos								
 Conjunto Hidráulico / Material	Pág.	 Cilindro Maestro / Material	Pág.	 Cilindro Esclavo / Material	Pág.	 Collarín Hidráulico / Material		Pág.
F-250								
		511 0070 10 Poliamida	223			510 0059 10 Poliamida	240	Nacional 4 y 5 Vel.
		511 0070 10 Poliamida	223			510 0059 10 Poliamida	240	Nacional 4 y 5 Vel. RepSet no incluye CSC
		511 0032 10 Poliamida	222					Cilindro Maestro con Manguera de Presión y fijación a la pared de fuego con Gira y Traba
								Americana Versión 10" 4 Vel.
						510 0045 10 Aluminio	239	Americana Versión 10" 5 Vel.
						510 0045 10 Aluminio	239	Americana Versión 10", 5 Vel. RepSet no incluye CSC
								Americana Versión 11" 4 Vel.
								Americana Versión 11", 5 Vel. RepSet se surte con repuesto del Collarín
		511 0087 10 Poliamida/ Metal	224					Cilindro Maestro sin Manguera de Presión y fijación a la pared de fuego con tornillos.
		511 0088 10 Poliamida/ Metal	224	512 0113 10 Poliamida	233			Versión 11", 4 Vel. Nacional
								4 Vel. Nacional
513 0020 10 Poliamida	217	511 0088 10 Poliamida/ Metal	224	512 0113 10 Poliamida	233			Americana Versión 11", 4 Vel. RepSet Incluye Cilindro Esclavo
		511 0071 10 Poliamida	224	512 0111 10 Poliamida	233			
								Americana 6 Vel.
513 0103 10 Poliamida	219	511 0708 10 Poliamida	230					6 Vel.
								8 vo. Dígito del VIN #M / C / K 8 vo. Dígito del VIN #C 8 vo. Dígito del VIN #K
								Americana RepSet Incluye Volante Solido



RepSet®

				Tipo de RepSet®	Pág.						
--	--	--	--	-----------------	------	--	--	--	--	--	--

F-250 (cont.)

7.3L	94 - 97	V8, FI, Turbo Diesel	631 3109 00		214	131 0252 10	331 0165 10	500 0831 10	312	10 1 1/4"	
7.5L	87 - 98	V8, FI, Turbo Diesel									
7.3L	92 - 97	V8									
7.5L	92 - 97	V8									

F-350

4.7L	65 - 91	V8	628 0723 00		208	128 0218 10	328 0210 10	500 0500 10	280	10 1 1/16"	Volante Sólido Tipo Plano (101-115 Nm)	
5.0L												
5.8L		89 - 91	V8									
4.9L	83 - 93	L6	625 3017 00		203	125 0143 10	325 0128 10	500 0453 10	254	10 1 1/16"	Volante Sólido Tipo Plano (86 Nm)	
5.0L	83 - 86	V8										
5.8L	84 - 87	V8										
4.9L	88 - 92	L6	625 3025 33	Pro	204	125 0143 10	325 0128 10	510 0045 10	254	10 1 1/16"	Volante Sólido Tipo Plano (115 Nm)	
			625 3025 09		203	125 0143 10	325 0128 10		254	10 1 1/16"	Volante Sólido Tipo Plano (115 Nm)	
4.9L	87 - 93	L6	628 0732 00		208	128 0237 10	328 0230 10	500 0453 10	280	10 1 1/16"	Volante Sólido Tipo Plano (102-115 Nm)	
5.0L XL, XLT	90 - 97	V8, (182 HP), OHV, FI	628 3216 00	Pro Gold	209	128 0293 10	328 0369 10	500 0453 10	280	10 1 1/16"	Volante Sólido Tipo Plano (102-115 Nm)	
5.8L XL, XLT	88 - 91	V8, (210 HP), OHV										
	91 - 97											
4.9L	88 - 92	L6	628 3057 00		209	128 0272 10	328 0326 10	500 0955 10	280	10 1 1/16"	Volante Sólido Tipo Plano (115 Nm)	
5.0L	88 - 92	V8, OHV, Carburado										
5.8L	89 - 92	V8										
5.0L	91 - 97	V8	628 0732 21	Pro	208	128 0237 10	328 0230 10	500 0453 10	280	10 1 1/16"	Volante Sólido Tipo Plano (102-115 Nm)	
5.8L	91 - 97	V8										
5.0L	1998	V8										
7.3L	92 - 95	V8 Diesel										
7.5L	92 - 97	V8										
5.4L XL, XLT Super Duty	99 - 10	V8, SOHC, Triton	601 0055 00	NUEVO	175	130 0245 10	330 0119 10	500 1172 10	303	10 1 1/4"	416 0077 10 (115 Nm)	
			630 3060 00	SAC	212	130 0245 10	330 0119 10	500 1172 10	303	10 1 1/4"	Volante Sólido Tipo Caja (15.0 mm) (115 Nm)	
			630 3060 21	Pro SAC	212	130 0245 10	330 0119 10	500 1172 10	303	10 1 1/4"	Volante Sólido Tipo Caja (15.0 mm) (115 Nm)	
	99 - 04	V8, SOHC, Triton										
	05 - 10	V8, (260 - 300 HP, SOHC, Triton)										



Sistemas Hidráulicos							
 Conjunto Hidráulico / Material	Pág.	 Cilindro Maestro / Material	Pág.	 Cilindro Esclavo / Material	Pág.	 Collarín Hidráulico / Material	
F-250 (cont.)							Americana 5 Vel.
		511 0087 10 Poliamida/ Metal	224				Cilindro Maestro sin Manguera de Presión y fijación a la pared de fuego con tornillos.
F-350							4 Vel. Nacional
513 0022 10 Poliamida	217	511 0071 10 Poliamida	224	512 0111 10 Poliamida	233		Americana
							Americana Versión 10" 4 Vel.
						510 0045 10 Aluminio	239 Americana Versión 10" 5 Vel.
						510 0045 10 Aluminio	239 Americana Versión 10", 5 Vel. RepSet no incluye CSC
							Versión 11", 4 Vel. Nacional
513 0020 10 Poliamida	217	511 0088 10 Poliamida/ Metal	224	512 0113 10 Poliamida	233		En algunas aplicaciones el Cilindro Esclavo es fabricado sin purgador y puede tener un tornillo Allen dorado, no lo afloje ni remueva este tornillo no está diseñado para propósitos de purgado. Solicite ayuda para el procedimiento adecuado a nuestro departamento de Servicio Técnico
							Nacional y Americana Versión 11", 4 y 5 Vel. RepSet se surte con repuesto del Collarín
				512 0113 10 Poliamida	233		Nacional Versión 11", 4 Vel. RepSet Incluye Cilindro Esclavo
		511 0087 10 Poliamida/ Metal	224				Cilindro Maestro sin Manguera de Presión y fijación a la pared de fuego con tornillos.
				512 0112 10 Poliamida	233		4 y 5 Vel. RepSet Incluye Volante Sólido
				512 0112 10 Poliamida	233		4 y 5 Vel.
				512 0112 10 Poliamida	233		4 y 5 Vel. RepSet Incluye Cilindro Esclavo
513 0033 10 Poliamida	217	511 0074 10 Poliamida	224	512 0112 10 Poliamida	233		5 Vel.
513 0105 10 Poliamida	219	511 0708 10 Poliamida	230				





RepSet®

				Tipo de RepSet®	Pág.							
--	--	--	--	-----------------	------	--	--	--	--	--	--	--

F-350 (cont.)

5.8L	90 - 98	V8, (210 HP), OHV	628 3021 00		208	128 0272 10	328 0326 10	500 0766 10	280	10 1 1/16"	Volante Sólido Tipo Plano (115 Nm)
6.0L Super Duty 6.4L Super Duty	03 - 07 08 - 10	V8, TurboDiesel V8, (343-350 HP), TurboDiesel	633 3063 00	SAC	214	133 0283 10	333 0226 10	500 1172 10	330	10 1 3/8"	Volante Sólido Tipo Caja (3.20 mm)
6.2L	10 - 18	V8, (385 HP), SOHC, Triton	601 0058 00	<small>NUEVO</small> SAC	175	130 0250 10	331 0238 10	500 1172 10	303	10 1 1/4"	416 0078 10
			630 3129 00	SAC	213	130 0250 10	331 0238 10	500 1172 10	303	10 1 1/4"	Volante Sólido Tipo Caja (15.03 mm)
	11 - 14	V8, (385 HP)									
7.3L	87 - 94	V8, Turbodiesel	630 3051 00		212		330 0086 10	500 0831 10	301	10 1 1/4"	
	94 - 98										
	99 - 03	V8, Power Stroke, Turbo Diesel	633 3037 11		214	133 0023 10	333 0177 10	500 0866 10	330	10 1 3/8"	416 0035 10
7.3L	94 - 97	V8, FI, Turbo Diesel	631 3109 00		214	131 0252 10	331 0165 10	500 0831 10	312	10 1 1/4"	
7.5L	87 - 98	V8, FI, Turbo Diesel									
7.5L	82 - 92	V8									

F-450

5.0L 5.8L	84 - 86 84 - 86	V8 V8	625 3017 00		203	125 0143 10	325 0128 10	500 0453 10	254	10 1 1/16"	Volante Sólido Tipo Plano (86 Nm)
5.0L 5.8L	88 - 92 88 - 92	V8 V8	628 3057 00		209	128 0272 10	328 0326 10	500 0955 10	280	10 1 1/16"	Volante Sólido Tipo Plano (115 Nm)
5.8L Super Duty	1989	V8	628 0732 00		208	128 0237 10	328 0230 10	500 0453 10	280	10 1 1/16"	Volante Sólido Tipo Plano (102-115 Nm)
			628 3216 00	Pro Gold	209	128 0239 10	328 0369 10	500 0453 10	280	10 1 1/16"	Volante Sólido Tipo Plano (102-115 Nm)
5.8L	1998	V8									
6.0L Super Duty 6.4L Super Duty	03 - 07 08 - 10	V8, (325 HP), V8, (343-350 HP), TurboDiesel	633 3063 00	SAC	214	133 0283 10	333 0226 10	500 1172 10	330	10 1 3/8"	Volante Sólido Tipo Caja (3.20 mm)
6.4L Super Duty	08 - 10	V8, (343-350 HP), TurboDiesel									
6.8L XL Super Duty	99 - 09	V10, Triton, MPFI	631 2576 00	SAC	213	131 0233 10	331 0238 10	500 0866 10	303	10 1 1/4"	Volante Sólido Tipo Caja (15.0 mm)



Sistemas Hidráulicos								
 Conjunto Hidráulico / Material	Pág.	 Cilindro Maestro / Material	Pág.	 Cilindro Esclavo / Material	Pág.	 Collarín Hidráulico / Material		Pág.
F-350 (cont.)								
		511 0088 10 Poliamida/ Metal	224			510 0059 10 Poliamida	240	Nacional Versión 11" 4 Vel.
								Americana 6 Vel.
								5 Vel. RepSet Incluye Volante Sólido
513 0108 10 Poliamida	219							5 Vel.
		511 0766 10 Poliamida	231					5 Vel.
								8 vo. Dígito del VIN #M 8 vo. Dígito del VIN #C 8 vo. Dígito del VIN #K
513 0029 10 Poliamida	217							Americana
								Americana RepSet Incluye Volante Solido
								8 vo. Dígito del VIN #F; 5 Vel. Para motor 7.5L MFI año 1998 solo para caja de 4 Vel.
513 0025 10 Poliamida	217	511 0071 10 Poliamida	224	512 0110 10 Poliamida/ Metal	232			
F-450								
								Americana Versión 10" 4 Vel.
								Americana Versión 11", 5 Vel. RepSet se surte con repuesto del Collarín
								Americana Versión 11" 4 Vel.
		511 0032 10 Poliamida	222			510 0059 10 Poliamida	240	Cilindro Maestro con Manguera de Presión y fijación a la pared de fuego gira y trava
		511 0070 10 Poliamida	223					Cilindro Maestro sin Depósito, sin Manguera de Presión y fijación a la pared de fuego gira y trava
513 0067 10 Poliamida	218	511 0708 10 Poliamida	230					Nacional 6 Vel.
				512 0415 10 Poliamida	237			
				512 0112 10 Poliamida	233			5 Vel.



RepSet®

				Tipo de RepSet®	Pág.						
--	--	--	--	-----------------	------	--	--	--	--	--	--

F-450 (cont.)

6.8L XL Super Duty	99 - 09	V10, Triton, MPFI	631 2576 21	Pro	214	131 0233 10	331 0238 10	500 0866 10	303	10 1 1/4"	Volante Sólido Tipo Caja (15.0 mm)
	99 - 05	V10, Triton, MPFI									
6.8L XL Super Duty	05 - 10	V10, (275-310 HP) SOHC, Triton, MPFI									
6.8L XL Super Duty	05 - 06	V10, (275-310 HP) SOHC, Triton, MPFI									
6.9L Diesel 7.5L TD	88 - 95 97 - 98	V8 V8, (255 HP)									
7.3L Super Duty 7.5L Super Duty	87 - 94 1993 1994	V8, Turbo Diesel, VIN "M" V8, Turbo Diesel, VIN "C" V8, Turbo Diesel VIN "K", FI	630 3051 00		212	130 0216 10	330 0086 10	500 0831 10	301	10 1 1/4"	
	94 - 97 87 - 98	V8, FI, Turbo Diesel V8, FI, Turbo Diesel	631 3109 00		214	131 0252 10	331 0165 10	500 0831 10	312	10 1 1/4"	
	88 - 95										
7.3L XL Super Duty	00 - 03	V8, Power Stroke, Turbo Diesel	633 3028 00		214	133 0023 10	333 0177 10	500 0866 10	330	10 1 3/8"	
			633 3037 11		214	133 0023 10	333 0177 10	500 0866 10	330	10 1 3/8"	416 0035 10





F-550

6.0L Super Duty 6.4L Super Duty	03 - 07 08 - 10	V8, (325 HP), Turbo Diesel V8, (343-350 HP), Turbo Diesel	633 3063 00	SAC	214	133 0283 10	333 0226 10	500 1172 10	330	10 1 3/8"	Volante Sólido Tipo Caja (3.20 mm)
6.0L Super Duty	04 - 07	V8									
6.4L Super Duty	08 - 10	V8, (343-350 HP), Turbo Diesel V8, (325 HP), Turbo Diesel									
6.8L XL Super Duty	01 - 08	V10, SOHC, Triton MPFI	631 2576 00	SAC	213	131 0233 10	331 0238 10	500 0866 10	303	10 1 1/4"	Volante Sólido Tipo Caja (15.0 mm)
	05 - 10	V10, Triton 310 - 362 HP									
	05 - 09	V10, Triton 310 - 362 HP									
7.3L XL Super Duty	99 - 03	V8, (235-275 HP), Power Stroke, Turbo Diesel	633 3028 00		214	133 0023 10	333 0177 10	500 0866 10	330	10 1 3/8"	
			633 3037 11		214	133 0023 10	333 0177 10	500 0866 10	330	10 1 3/8"	416 0035 10

Lobo Pick Up

4.6L	2004	V8, (220 HP), SOHC, Triton	629 2348 33	Pro SAC	210	129 0004 10	329 0008 10	510 0059 10	290	10 1 1/16"	Volante Sólido Tipo Plano (116 Nm)
			629 2348 09	SAC	210	129 0004 10	329 0008 10		290	10 1 1/16"	Volante Sólido Tipo Plano (116 Nm)



Sistemas Hidráulicos							i	
 Conjunto Hidráulico / Material	Pág.	 Cilindro Maestro / Material	Pág.	 Cilindro Esclavo / Material	Pág.	 Collarín Hidráulico / Material		Pág.
F-450 (cont.)								
				512 0112 10 Poliamida	233			5 Vel. RepSet Incluye Cilindro Esclavo
513 0033 10 Poliamida	217	511 0074 10 Poliamida	224	512 0112 10 Poliamida	233			
513 0105 10 Poliamida	219	511 0708 10 Poliamida	230					Nacional
				512 0411 10 Poliamida	237			Nacional
513 0025 10 Poliamida	217	511 0071 10 Poliamida	224	512 0110 10 Poliamida/ Metal	232			
								8 vo. Dígito del VIN para todas las opciones. Rep Set solo aplica para Volante DMF
								8 vo. Dígito del VIN #F; 5 Vel. Para motor 7.5L MFI año 1998 solo para caja de 4 Vel. Americana
513 0025 10 Poliamida	217	511 0071 10 Poliamida	224	512 0110 10 Poliamida/ Metal	232			
513 0021 10 Poliamida	217	511 0071 10 Poliamida	224	512 0111 10 Poliamida	233			Transmisión WR-ZF, 6 Vel. Para uso exclusivo con volante LuK
513 0021 10 Poliamida	217	511 0071 10 Poliamida	224	512 0111 10 Poliamida	233			Nacional; Transmisión WR-ZF, 6 Vel. RepSet Incluye Volante Sólido
F-550								
								Nacional 6 Vel
513 0067 10 Poliamida	218	511 0708 10 Poliamida	230					
						512 0415 10 Poliamida	237	6 Vel.
513 0033 10 Poliamida	217	511 0074 10 Poliamida	224	512 0112 10 Poliamida	233			
513 0105 10 Poliamida	219	511 0708 10 Poliamida	230					5 Vel. Nacional
				512 0411 10 Poliamida	237			
								Americana; Transmisión WR-ZF, 6 Vel. Para uso exclusivo con volante LuK
								Americana; Transmisión WR-ZF, 6 Vel. RepSet Incluye Volante Solido
Lobo Pick Up								
								Americana
						510 0059 10 Poliamida	240	Americana RepSet no incluye CSC



RepSet®

				Tipo de RepSet®	Pág.						Volante				
P-350															
5.8L Vanette y Microbus	89 - 97	V8, (183 HP), OHV	628 0732 00		208	128 0237 10	328 0230 10	500 0453 10	280	10 1 1/16"	Volante Sólido Tipo Plano (102-115 Nm)				
			628 3216 00	Pro Gold	209	128 0293 10	328 0369 10	500 0453 10	280	10 1 1/16"	Volante Sólido Tipo Plano (102-115 Nm)				
			628 0732 21	Pro	208	128 0237 10	328 0230 10	500 0453 10	280	10 1 1/16"	Volante Sólido Tipo Plano (102-115 Nm)				
Ranger															
2.0L	83 - 84	L4	623 2888 00		194	123 0301 10	323 0349 10	500 0453 10	225	23	Volante Sólido Tipo Plano (94 Nm)				
2.3L	83 - 84	L4													
2.8L	83 - 84	V6													
2.0L	85 - 87	L4	623 2797 00		193	123 0301 10	323 0349 10	500 1063 10	225	23	Volante Sólido Tipo Plano (94 Nm)				
2.3L	85 - 87	L4													
2.8L	1985	V6													
2.9L	86 - 87	V6													
2.0L	1988	L4	623 2887 33	Pro	193	123 0301 10	323 0349 10	510 0045 10	225	23	Volante Sólido Tipo Plano (78-87 Nm)				
2.3L	88 - 92	L4													
2.8L	88 - 92	V6													
2.9L	91 - 92	V6													
2.2L Diésel	15 - 17	L4, (125 HP), DOHC	627 3032 34	Pro SAC	207	127 0047 10	327 0054 10	510 0092 10	270	23	Volante Sólido Tipo Plano (31.40 mm)				
2.3L	93 - 94	L4, (112 HP), OHV	623 2803 33	Pro	193	123 0300 60	323 0470 10	510 0059 10	225	23	Volante Sólido Tipo Plano (76-87 Nm)				
			623 2803 09												Volante Sólido Tipo Plano (76-87 Nm)
2.3L	86 - 87	L4													
2.9L	88 - 92	L4													
2.3LXL 2.3L XL Chasis 2.5LXL 3.0LXL, XLT	95 - 97 01 - 12 98 - 01 95 - 08	L4, (112 HP) OHV L4, (135-143 HP), DOHC L4, (119 HP) V6, (147 HP)	601 0061 00	Pro SAC	175	123 0326 10	323 0715 10	510 0059 10	232	23	416 0204 10 (78-87 Nm)				
			623 2574 09	Pro SAC	192	123 0326 10	323 0715 10	510 0059 10	232	23	Volante Sólido Tipo Plano (78-87 Nm)				
			623 2574 33	SAC	192	123 0326 10	323 0715 10		232	23	Volante Sólido Tipo Plano (78-87 Nm)				
	96 - 97														



Sistemas Hidráulicos							
 Conjunto Hidráulico / Material	Pág.	 Cilindro Maestro / Material	Pág.	 Cilindro Esclavo / Material	Pág.	 Collarín Hidráulico / Material	
P-350							Versión 11" 5 Vel. Nacional Versión 11", 4 Vel. RepSet Incluye Cilindro Esclavo
513 0020 10 Poliamida	217	511 0088 10 Poliamida/ Metal	224	512 0113 10 Poliamida	233		
513 0020 10 Poliamida	217	511 0088 10 Poliamida/ Metal	224	512 0113 10 Poliamida	233		
513 0020 10 Poliamida	217	511 0088 10 Poliamida/ Metal	224	512 0113 10 Poliamida	233		
Ranger							
				512 0111 10 Poliamida	233		Americana
						510 0044 10 Aluminio	239 Americana RepSet se surte con repuesto del Collarín
						510 0045 10 Aluminio	239
						510 0092 10 Aluminio	242 6 Vel.
		511 0081 10 Poliamida/ Metal	224			510 0059 10 Poliamida	240 Americana 5 Vel.
		511 0081 10 Poliamida/ Metal	224			510 0059 10 Poliamida	240 Americana 5 Vel. RepSet no Incluye CSC
		511 0030 10 Poliamida/ Metal	222				Cilindro Maestro con Manguera de Presión y fijación a la pared de fuego con tornillos.
		511 0076 10 Poliamida	224				Cilindro Maestro NO incluye Depósito, sin Manguera de Presión y fijación a la pared de fuego con tornillos.
		511 0215 10 Poliamida/ Metal	226			510 0045 10 Aluminio	239 Cilindro Maestro NO incluye Depósito, sin Manguera de Presión y fijación a la pared de fuego con tornillos.
		511 0367 10 Poliamida	227			510 0059 10 Poliamida	240 5 Vel. RepSet Incluye Volante Sólido
		511 0367 10 Poliamida	227			510 0059 10 Poliamida	240 Nacional y Americana 5 Vel.
		511 0367 10 Poliamida	227			510 0059 10 Poliamida	240 Nacional y Americana 5 Vel. RepSet no Incluye CSC
		511 0030 10 Poliamida/ Metal	222				Cilindro Maestro con Manguera de Presión y fijación a la pared de fuego con tornillos.



RepSet®

				Tipo de RepSet®	Pág.						
--	--	--	--	-----------------	------	--	--	--	--	--	--

Ranger (cont.)

2.3L	93 - 94	L4									
3.0L	93 - 94	V6									
2.3L XL	95 - 97	L4									
2.5L XL	98 - 00	L4									
3.0L	95 - 00	V6									
4.0L	95 - 00	V6									
2.5L	13 -	L4, DOHC. 15 Valv.; DURATEC iVCT	625 3161 00	SAC	204	125 0129 10	325 0230 10	500 0410 10	250	23	Volante Sólido Tipo Caja (8.15 mm)
2.5L	98 - 01	L4									
3.0L	98 - 01	V6									
3.0L	93 - 94	V6, hasta 31 Octubre/1994	623 2831 33	Pro	193	123 0301 10	323 0349 10	510 0059 10	225	23	Volante Sólido Tipo Plano (72 Nm)
			623 2831 09		193	123 0301 10	323 0349 10		225	23	Volante Sólido Tipo Plano (72 Nm)
3.0L 4.0L	1991	V6									
	1992	V6									
	95 - 03	V6									
	95 - 97	V6									
4.0L	90 - 91	V6									
	90 - 97	V6	625 3009 33	Pro	203	125 0076 10	325 0181 10	510 0059 10	252	23	Volante Sólido Tipo Plano (72 Nm)
			625 3009 09		203	125 0076 10	325 0181 10		252	23	Volante Sólido Tipo Plano (72 Nm)
93 - 94	V6										
4.0L	98 - 00	V6	626 3035 19	SAC	205	126 0010 10	326 0016 10	500 0766 10	258	23	Volante Sólido Tipo Plano (1.P 12-15 Nm, 2.P 68-74 Nm)
	01 - 11	V6	626 3070 00	SAC	206	126 0022 10	326 0032 10	500 0766 10	257	23	Volante Sólido Tipo Plano (1.P 13 Nm, 2.P 50 Nm, 3.P + 90°)



Sistemas Hidráulicos								
 Conjunto Hidráulico / Material	Pág.	 Cilindro Maestro / Material	Pág.	 Cilindro Esclavo / Material	Pág.	 Collarín Hidráulico / Material		Pág.
Ranger (cont.)								
		511 0081 10 Poliamida / Metal	224					Cilindro Maestro sin Manguera de Presión y fijación a la pared de fuego con tornillos.
		511 0069 10 Poliamida	223					Cilindro Maestro SI incluye Depósito, sin Manguera de Presión y Fijación a la pared de fuego de Gira y Traba. 5 Vel. Americana
								5 Vel.
		511 0018 10 Poliamida	221					Americana
		511 0217 10 Poliamida / Metal	226			510 0059 10 Poliamida	240	Americana Cilindro Maestro NO incluye Depósito, sin Manguera de Presión
		511 0217 10 Poliamida / Metal	226					Americana Cilindro Maestro no incluye Depósito, sin Manguera de Presión RepSet no Incluye CSC
		511 0025 10 Poliamida	221					Americana Cilindro Maestro SI incluye Depósito, con Manguera de Presión
		511 0082 10 Poliamida	224					Americana
		511 0085 10 Poliamida	224					Cilindro Maestro sin Manguera de Presión y fijación a la pared de fuego con tornillos.
		511 0031 10 Poliamida	222			510 0059 10 Poliamida	240	Cilindro Maestro SI incluye Depósito, con Manguera de Presión y fijación a la pared de fuego de Gira y Traba
		511 0069 10 Poliamida	223					Cilindro Maestro SI incluye Depósito, con Manguera de Presión y fijación a la pared de fuego de Gira y Traba
		511 0080 10 Poliamida	224					Cilindro Maestro SI incluye Depósito, sin Manguera de Presión y fijación a la pared de fuego con tornillos
								Americana
						510 0059 10 Poliamida	240	Americana RepSet no incluye CSC
		511 0025 10 Poliamida	221			510 0045 10 Aluminio	239	Americana Cilindro Maestro SI incluye Depósito, con Manguera de Presión
		511 0217 10 Poliamida/Metal	226			510 0045 10 Aluminio	239	Americana Cilindro Maestro NO incluye Depósito, sin Manguera de Presión
								Americana
								Americana Necesario reemplazar Tornillos del volante-cigüeñal nuevos para su instalación.



RepSet®

				Tipo de RepSet®	Pág.						Volante
--	--	--	--	-----------------	------	--	--	--	--	--	---------

Transit

2.2L Diesel	07 - 09	L4, (110 HP), DOHC	625 3044 33	Pro SAC	204	125 0129 10	325 0230 10	510 0160 10	250	23	Volante Sólido Tipo Caja (8.15 mm)
	09 - 11	L4, (115 HP), DOHC	600 0091 00	DMF SAC	169	125 0138 10	325 0241 10	510 0227 10	250	23	415 0438 10 (15 Nm+30 Nm+ 75 Nm+45°)
			625 3094 33	Pro SAC	204	125 0138 10	325 0241 10	510 0227 10	250	23	
	12 - 18	L4, (125 HP), DOHC, FWD	600 0205 00	DMF SAC	172	126 0077 10	326 0090 10	510 0241 10	258	23	415 0562 10 (25 + 45 Nm +45°)
			626 3102 33	Pro SAC	206	126 0077 10	326 0090 10	510 0241 10	258	23	
	13 - 18	L4, (125 HP), DOHC, RWD	600 0272 00	DMF SAC	173	127 0049 10	327 0060 10	510 0092 11	270	23	415 0628 10 (25 + 45 Nm +45°)
		L4, (125 HP), DOHC, RWD	627 3040 34	Pro SAC	207	127 0049 10	327 0060 10	510 0092 11	270	23	
	11 - 14	L4, (125 HP), DOHC									
14 - 16	L4, (125 HP), DOHC										

MICROBUS

Microbus

5.0L	89 - 91	V8									
5.8L	89 - 91	V8									
5.8L P350 5.8L Vanette	91 - 97	V8, (183 HP), OHV	628 0732 00		208	128 0237 10	328 0230 10	500 0453 10	280	10 1 1/16"	Volante Sólido Tipo Plano (102-115 Nm)
			628 3216 00	Pro Gold	209	128 0293 10	328 0369 10	500 0453 10	280	10 1 1/16"	Volante Sólido Tipo Plano (102-115 Nm)
			628 0732 21	Pro	208	128 0237 10	328 0230 10	500 0453 10	280	10 1 1/16"	Volante Sólido Tipo Plano (102-115 Nm)

GMC

Canyon

2.8L	04 - 06	L4, (175 HP), DOHC									
2.9L	2007	L4, (185 HP), DOHC									
3.5L	04 - 06	L5, (175 HP), DOHC									
3.7L	07 - 08	L5, (185 HP), DOHC									

HONDA

Accord

2.2L	90 - 97	L4, (147 HP)	623 3388 00		196	123 0216 10	323 0362 10	500 0492 10	230	24	Tipo Caja (1.75 mm) (105 Nm)
2.3L	98 - 02	L4, (160 HP)									

City

1.5L	10 -	L4, (118 HP), SOHC, i-VTEC	620 3228 00		181	120 0314 10	320 0410 10	500 0668 10	200	20	Volante Sólido Tipo Plano
	11 -	L4, (118 HP), SOHC	620 3312 00		181	120 0224 10	319 0192 10	500 0668 10	190	20	Volante Sólido Tipo Caja (0.35 mm)







Sistemas Hidráulicos								
 Conjunto Hidráulico / Material	Pág.	 Cilindro Maestro / Material	Pág.	 Cilindro Esclavo / Material	Pág.	 Collarín Hidráulico / Material		
Transit								
		511 0332 10	227			510 0160 10 Aluminio	244	5 Vel.
		511 0332 10	227			510 0227 10 Poliamida	245	Transmisión VXT-75 6 Vel.
						510 0227 10 Poliamida	245	
						510 0241 10 Aluminio/Poliamida	246	Transmisión VMT6 FWD; 6 Vel.
						510 0241 10 Aluminio/Poliamida	246	
						510 0092 11 Aluminio	242	RWD Transmisión MT82 6 Vel. CSC Incluye Adaptador
						511 0092 11 Aluminio	242	
		511 0633 10 Poliamida	228					Manguera del Hidráulico 319 mm No. OE CC11 7A543 AC
		511 0706 10 Poliamida	230					Manguera del Hidráulico 342 mm No. OE BK21 7A543 BC
MICROBUS								
Microbus								
513 0022 10 Poliamida	217	511 0071 10 Poliamida	224	512 0111 10 Poliamida	233			Manguera del hidráulico de 120 cms. de largo
513 0020 10 Poliamida	217	511 0088 10 Poliamida/ Metal	224	512 0113 10 Poliamida	233			Versión 11", 4 Vel. Manguera del hidráulico de 144 cms. de largo
513 0020 10 Poliamida	217	511 0088 10 Poliamida/ Metal	224	512 0113 10 Poliamida	233			
513 0020 10 Poliamida	217	511 0088 10 Poliamida/ Metal	224	512 0113 10 Poliamida	233			Nacional Versión 11", 4 Vel. RepSet Incluye Cilindro Esclavo
GMC								
Canyon								
						510 0304 10 Aluminio	246	Nacional y Americana 5 Vel. Diámetro de conexión 30.60 mm
HONDA								
Accord								
				512 0293 10 Metal	235			Americana
City								
				512 0248 10	234			Limbo de Embrague (222.25 mm)
								Limbo de Embrague (230 mm)



RepSet®

				Tipo de RepSet®	Pág.						
Civic											
1.5L 1.6L	90 - 91 90 - 91	L4, D15, D16-VX4, EFI L4, D15, D16-VX4, EFI	621 3078 00		184	121 0023 10	321 0038 10	500 0490 60	210	20	Volante Sólido Tipo Caja (1.60 mm) (120 Nm)
1.5L VX Hatch Back 1.6L Coupe	92 - 95 92 - 98	L4, (90 HP); DOHC 16V, EG8, EH, EJ L4, (110 HP), DOHC 16V, EG8, EH, EJ	621 3077 00		184	121 0023 10	321 0038 10	500 0668 60	210	20	Volante Sólido Tipo Caja (1.20 mm) (105 Nm)
1.6L EX- R 1.6L	97 - 00 99 - 00	L4, (127 HP), SOHC 16V L4, (125 HP), D15Z6 SOHC, VTEC-E	621 3077 21	Pro	184	121 0023 10	321 0038 10	500 0668 60	210	20	Volante Sólido Tipo Caja (1.20 mm) (105 Nm)
1.6L SiR	99 - 00	L4, VTEC, DOHC, EH3	622 1831 00		186	122 0161 10	322 0215 10	500 0492 60	220	24	
1.7L EX, LX	01 - 05	L4, VTEC-E, MPFI, SOHC	621 3077 00		184	121 0023 10	321 0038 10	500 0668 60	210	20	Volante Sólido Tipo Caja (1.20 mm) (105 Nm)
1.8L	06 - 15	L4, (140 HP), SOHC, 16 Valv.	622 3356 00		190	122 0447 10	322 0510 10	500 0668 10	220	20	Volante Sólido Tipo Escalón (1.0 mm)
2.0L Si Sedan, Coupe	07 - 10	L4, (197 HP), DOHC, 16 Valv.	622 3340 00		189				220	24	
CR-X											
1.5L Del Sol 1.6L Del Sol	90 - 91 90 - 91	L4, D15, D16-VX4, SOHC, 16V L4, D15, D16-VX4, DOHC, 16V	621 3078 00		184	121 0023 10	321 0038 10	500 0490 60	210	20	Volante Sólido Tipo Caja (1.60 mm) (120 Nm)
Fit											
1.5L	06 - 08	L4, (109 HP), SOHC	619 3074 00		177	119 0162 10	319 0192 10	500 0668 10	190	20	Volante Sólido Tipo Caja (0.80 mm)
	2009	L4, (118 HP), SOHC	620 3312 00		181	120 0224 10	319 0192 10	500 0668 10	190	20	Volante Sólido Tipo Caja (0.35 mm)
	10 - 14	L4, (118 HP), SOHC	620 3228 00		181	120 0314 10	320 0410 10	500 0668 10	200	20	Volante Sólido Tipo Plano
	15 -	L4, (130 HP)	620 0457 00 <small>NUEVO</small>		178			500 0668 10	200	20	Volante Sólido Tipo Caja (0.35 mm)
SUV											
Passport											
2.6L	94 - 97	L4 (120 HP)	624 2832 00		200	124 0132 10	324 0123 10	500 0879 30	240	24	
HUMMER											
H3											
3.5L 3.7L	2006 07 - 08	L5, (220 HP) L5, (242 HP)									
HYUNDAI											
Grand i10											
1.2L	15 -	L4, (88 HP), DOHC	620 3356 00		182	120 0331 10	319 0186 10	500 1090 10	190	24	Volante Sólido Tipo Caja (9.70 mm)



Sistemas Hidráulicos							i
 Conjunto Hidráulico / Material	Pág.	 Cilindro Maestro / Material	Pág.	 Cilindro Esclavo / Material	Pág.	 Collarín Hidráulico / Material	
Cívic							
							Americana 5 Vel.
				512 0129 10 Metal	233		5 Vel.
				512 0129 10 Metal	233		5 Vel. RepSet Incluye Cilindro Esclavo
							5 Vel.
		511 0775 10 Metal	231	512 0343 10 Metal	235		5 Vel.
		511 0462 10 Aluminio	228	512 0248 10 Aluminio	234		5 Vel.
							6 Vel.
CR-X							
							Americana
Fit							
							5 Vel.
				512 0248 10	234		Limbo de Embrague (230 mm)
				512 0248 10	234		Limbo de Embrague (222.25 mm) 5 Vel.
							6 Vel.
SUV							
Passport							
							Americana
HUMMER							
H3							
						510 0304 10 Aluminio	246 Americana 5 Vel.
HYUNDAI							
Grand i10							
							5 Vel.





RepSet®

				Tipo de RepSet®	Pág.						
--	--	--	--	-----------------	------	--	--	--	--	--	--

Elantra

1.8L	15 - 16	L4, (145 HP)									
------	---------	--------------	--	--	--	--	--	--	--	--	--

ISUZU

Impulse

1.9L	83 - 87	L4, G200									
2.0L	83 - 87	L4, G200	622 3216 00		188	122 0148 10	322 0163 10	500 0519 60	216	24	Volante Sólido Tipo Plano (75 Nm)
2.3L	88 - 89	L4									

CAMIONETA / PICK-UP / MINIVAN / SUV

Amigo

2.2L	98 - 99	L4	624 2832 00		200	124 0132 10	324 0123 10	500 0879 30	240	24	
2.3L	89 - 93	L4	622 3215 00		188	122 0148 10	322 0163 10	500 0227 60	216	24	
2.2L	98 - 99	L4	624 3509 00		202	124 0132 10	324 0123 10	500 0640 60	240	24	
2.6L	89 - 94	L4, 4ZD1, 4ZE1									

Pick-Up

1.8L	81 - 94										
1.9L	81 - 86										
2.0L	81 - 94	L4	622 3215 00		188	122 0148 10	322 0163 10	500 0227 60	216	24	
2.2L	81 - 94										
2.3L	81 - 95										
2.6L	88 - 95	L4, 4ZD1, 4ZE1	624 3509 00		202	124 0132 10	324 0123 10	500 0640 60	240	24	

Rodeo

2.0L Turbo	84 - 87										
2.2L Turbo	84 - 87	L4	622 3215 00		188	122 0148 10	322 0163 10	500 0227 60	216	24	
2.3L Turbo	84 - 87										
2.2L	98 - 02	L4									
2.6L	93 - 97	L4, 4ZE1	624 2832 00		200	124 0132 10	324 0123 10	500 0879 30	240	24	
3.2L	92 - 93	V6									
2.6L	90 - 93	L4, 4ZE1	624 3509 00		202	124 0132 10	324 0123 10	500 0640 60	240	24	
3.1L	91 - 92	V6	623 0705 00		191	123 0151 10	323 0298 10	500 0445 10	232	14	Volante Sólido Tipo Plano

Trooper





1.9L	84 -	L4									
2.6L	87 - 92	L4	624 3509 00		202	124 0132 10	324 0123 10	500 0640 60	240	24	

JEEP

Cherokee

	87 - 92	L4, (106 HP)	623 1577 33	Pro	191	123 0286 10	323 0298 10	510 0056 10	232	14 1"	
2.5L	1993	L4	623 1727 33	Pro	192	123 0286 10	323 0298 10	510 0068 10	232	14 1"	
	94 - 00	L4	623 3250 00		194	123 0286 10	323 0298 10	500 0550 10	232	14 1"	
	88 - 91	L6									
	89 - 92	L6	626 3005 33	Pro	205	127 0004 10	327 0012 10	510 0013 10	263	10 1 1/8"	
4.0L	1993	L6, OHV	626 3007 33	Pro	205	127 0004 10	327 0012 10	510 0068 10	263	10 1 1/8"	
	94 - 01	L6, OHV 12V	627 2792 00		206	127 0004 10	327 0012 10	500 0550 10	263	10 1 1/8"	Volante Sólido Tipo Plano (142 Nm)



Sistemas Hidráulicos							i
 Conjunto Hidráulico / Material	Pág.	 Cilindro Maestro / Material	Pág.	 Cilindro Esclavo / Material	Pág.	 Collarín Hidráulico / Material	
Elantra							
		511 0776 10 Poliamida	231				5 Vel.
ISUZU							
Impulse							
							Americana
CAMIONETA / PICK-UP / MINIVAN / SUV							
Amigo							
							Americana; Transmisión Borg Warner, ID # RMN
							Americana
							Americana
							Transmision MUA, ID # MM5
Pick-Up							
							Americana
							Americana
Rodeo							
							Americana
							Americana
							Americana
							Transmisión Borg Warner Americana
Trooper							
							Americana
JEEP							
Cherokee							
		511 0223 10 Aluminio	226			510 0056 10 Poliamida c/Tubos	Americana
						510 0068 10 Poliamida c/Tubos	241 Americana
							Americana
						510 0014 10 Poliamida c/Tubos	238 Americana 1989 Sólo transmisión Peugeot
		511 0223 10 Aluminio	226			510 0013 10 Metal c/Tubos	238 Americana Transmisión AISIN
						510 0068 10 Poliamida c/Tubos	241 Americana 5 Vel.
							Americana





RepSet®

				Tipo de RepSet®	Pág.						
--	--	--	--	-----------------	------	--	--	--	--	--	--

Cherokee (cont.)

4.2L	76-79	L6, OHV 258"	627 3017 00		207	127 0003 10	327 0038 10	500 0967 10	263	10 1 1/16"	
------	-------	--------------	--------------------	--	-----	-------------	-------------	-------------	-----	---------------	--

CJ5

2.5L	87-90	L4, (106 HP), OHV 8V	623 1577 33	Pro	191	123 0286 10	323 0298 10	510 0056 10	232	14 1"	
4.2L	89-90	L6, OHV 12V	626 3005 33	Pro	205	127 0004 10	327 0012 10	510 0013 10	263	10 1 1/8"	
3.8L	76-79	L6, 232"	627 3017 00		207	127 0003 10	327 0038 10	500 0967 10	263	10 1 1/16"	
4.2L	76-79	L6, 258"									
5.0L	76-79	V8, 304"									
4.2L	87-89	L6									

CJ6

2.5L	87-90	L4, (106 HP)	623 1577 33	Pro	191	123 0286 10	323 0298 10	510 0056 10	232	14 1"	
4.2L	89-90	L6	626 3005 33	Pro	205	127 0004 10	327 0012 10	510 0013 10	263	10 1 1/8"	
3.8L	76-79	L6, 232"	627 3017 00		207	127 0003 10	327 0038 10	500 0967 10	263	10 1 1/16"	
4.2L	76-79	L6, 258"									
5.0L	76-79	V8, 304"									

CJ7

2.5L	87-90	L4, (106 HP)	623 1577 33	Pro	191	123 0286 10	323 0298 10	510 0056 10	232	14 1"	
3.8L	76-79	L6, 232"	627 3017 00		207	127 0003 10	327 0038 10	500 0967 10	263	10 1 1/16"	
4.2L	76-79	L6, 258"									
5.0L	76-79	V8, 304"									
4.0L	1993	L6, OHV	626 3007 33	Pro	205	127 0004 10	327 0012 10	510 0068 10	263	10 1 1/8"	
4.2L	89-90	L6	626 3005 33	Pro	205	127 0004 10	327 0012 10	510 0013 10	263	10 1 1/8"	

Comanche

2.1L	1987	L4, OHV, 8V									
4.0L	87-99	L6, OHV, 12V									
2.5L	87-92	L4, (106 HP), OHV 8V	623 1577 33	Pro	191	123 0286 10	323 0298 10	510 0056 10	232	14 1"	
4.0L	89-92	L6, OHV 12V	626 3005 33	Pro	205	127 0004 10	327 0012 10	510 0013 10	263	10 1 1/8"	
4.2L	76-79	L6, OHV 12V	627 3017 00		207	127 0003 10	327 0038 10	500 0967 10	263	10 1 1/16"	

Compass

2.4L	07-10 12-13 14-17	L4, DOHC, 16 Valv.	601 0032 00	Modular	175			510 0108 10	225	17	Volante Sólido
------	-------------------------	--------------------	--------------------	---------	-----	--	--	-------------	-----	----	----------------

Gladiator

2.5L	87-92	L4, (106 HP)	623 1577 33	Pro	191	123 0286 10	323 0298 10	510 0056 10	232	14 1"	
------	-------	--------------	--------------------	-----	-----	-------------	-------------	-------------	-----	----------	--

Grand Cherokee

4.0L	87-90	L6									
	1993	L6, OHV	626 3007 33	Pro	205	127 0004 10	327 0012 10	510 0068 10	263	10 1 1/8"	



Sistemas Hidráulicos							
 Conjunto Hidráulico / Material	Pág.	 Cilindro Maestro / Material	Pág.	 Cilindro Esclavo / Material	Pág.	 Collarín Hidráulico / Material	
Cherokee (cont.)							
							Americana
CJ5							
						510 0056 10 Poliamida c/Tubos	Americana
						510 0013 10 Metal c/Tubos	238 Americana Transmisión AISIN
							Americana. 3 y 4 Vel.
						510 0014 10 Poliamida c/Tubos	238 Americana 1989 Sólo transmisión Peugeot
CJ6							
						510 0056 10 Poliamida c/Tubos	Americana
						510 0013 10 Metal c/Tubos	238 Americana Transmisión AISIN
							Americana. 3 y 4 Vel.
CJ7							
						510 0056 10 Poliamida c/Tubos	Americana
							Americana 3 y 4 Vel.
						510 0068 10 Poliamida c/Tubos	241 Americana 5 Vel.
						510 0013 10 Metal c/Tubos	238 Americana Transmisión AISIN
Comanche							
		511 0223 10 Aluminio	226				Americana
		511 0223 10 Aluminio	226			510 0056 10 Poliamida c/Tubos	Americana
						510 0013 10 Metal c/Tubos	238 Americana Transmisión AISIN
							Americana
Compass							
		511 0320 10 Poliamida	226			510 0108 10 Poliamida	243 5 Vel. En 2011 no se comercializó en México.
Gladiator							
						510 0056 10 Poliamida c/Tubos	Americana
Grand Cherokee							
		511 0223 10 Aluminio	226				Americana
						510 0068 10 Poliamida c/Tubos	241 Americana 5 Vel.



RepSet®

				Tipo de RepSet®	Pág.						
Grand Wagoneer											
2.5L	87 - 92	L4, (106 HP)	623 1577 33	Pro	191	123 0286 10	323 0298 10	510 0056 10	232	14 1"	
4.0L	89 - 92	L6	626 3005 33	Pro	205	127 0004 10	327 0012 10	510 0013 10	263	10 1 1/8"	
	1993	L6, OHV	626 3007 33	Pro	205	127 0004 10	327 0012 10	510 0068 10	263	10 1 1/8"	
4.2L	76 - 79	L6, 258"	627 3017 00		207	127 0003 10	327 0038 10	500 0967 10	263	10 1 1/16"	
Liberty											
2.4L	02 - 04	L4, (150 HP)	623 3185 00		194			500 0550 10	230	19 1"	
3.7L	02 - 04	V6, (210 HP)	626 3064 00		206	127 0042 10	327 0059 10	500 0550 10	257	10 1 1/8"	
Patriot											
2.4L	07 - 16	L4, (172 HP), DOHC	601 0032 00	Modular	175			510 0108 10	225	17	Volante Sólido
Scrambler											
2.5L	87 - 90	L4, (106 HP)	623 1577 33	Pro	191	123 0286 10	323 0298 10	510 0056 10	232	14 1"	
4.2L	89 - 90	L6, OHV 12V	626 3005 33	Pro	205	127 0004 10	327 0012 10	510 0013 10	263	10 1 1/8"	
3.8L	76 - 79	L6, 232"	627 3017 00		207	127 0003 10	327 0038 10	500 0967 10	263	10 1 1/16"	
4.2L	76 - 79	L6, 258"									
5.0L	76 - 79	V8, 304"									
Serie J											
2.5L	87 - 92	L4, (106 HP)	623 1577 33	Pro	191	123 0286 10	323 0298 10	510 0056 10	232	14 1"	
TJ											
2.5L	97 - 02	L4, (120 - 147 HP)	623 3250 00		194	123 0286 10	323 0298 10	500 0550 10	232	14 1"	
4.0L	97 - 06	L6, (181 - 190 HP)	627 2792 00		206	127 0004 10	327 0012 10	500 0550 10	263	10 1 1/8"	Volante Sólido Tipo Plano (142 Nm)
Wagoneer											
2.5L	87 - 90	L4, (106 HP)	623 1577 33	Pro	191	123 0286 10	323 0298 10	510 0056 10	232	14 1"	
4.0L	89 - 92	L6, OHV 12V	626 3005 33	Pro	205	127 0004 10	327 0012 10	510 0013 10	263	10 1 1/8"	
4.2L	76 - 79	L6, OHV 12V 258"	627 3017 00		207	127 0003 10	327 0038 10	500 0967 10	263	10 1 1/16"	
Wrangler											
2.4L	03 - 06	L4, (147-150 HP), OHV	623 3185 00		194			500 0550 10	230	19 1"	
2.5L	87 - 92	L4, (106 HP)	623 1577 33	Pro	191	123 0286 10	323 0298 10	510 0056 10	232	14 1"	
	94 - 02	L4, (120 HP), OHV	623 3250 00		194	123 0286 10	323 0298 10	500 0550 10	232	14 1"	
2.5L SE	1993	L4, MPFI, OHV	623 1727 33	Pro	192	123 0286 10	323 0298 10	510 0068 10	232	14 1"	



Sistemas Hidráulicos							
 Conjunto Hidráulico / Material	Pág.	 Cilindro Maestro / Material	Pág.	 Cilindro Esclavo / Material	Pág.	 Collarín Hidráulico / Material	
Grand Wagoneer							
		511 0223 10 Aluminio	226			510 0056 10 Poliamida c/Tubos	Americana
		511 0223 10 Aluminio	226			510 0013 10 Metal c/Tubos	238 Americana Transmisión AISIN
						510 0068 10 Poliamida c/Tubos	241 Americana 5 Vel.
							Americana
Liberty							
							Americana 5 Vel.
							Americana 5 Vel.
Patriot							
		511 0320 10 Poliamida	226			510 0108 10 Poliamida	243 5 Vel.
Scrambler							
						510 0056 10 Poliamida c/Tubos	Americana 4 Vel.
						510 0013 10 Metal c/Tubos	238 Americana Transmisión AISIN
							Americana 3 y 4 Vel.
Serie J							
						510 0056 10 Poliamida c/Tubos	Americana
TJ							
							Americana Transmisión AX-5 5 Vel.
							Americana Transmisión AX-15 5 Vel.
Wagoneer							
		511 0223 10 Aluminio	226			510 0056 10 Poliamida c/Tubos	Americana
		511 0223 10 Aluminio	226			510 0013 10 Metal c/Tubos	238 Americana Transmisión AISIN
							Americana
Wrangler							
							5 Vel.
						510 0056 10	5 Vel.
							Americana En 1996 no hubo producción de estas unidades.
						510 0068 10 Poliamida c/Tubos	241 Americana 5 Vel.



RepSet®

				Tipo de RepSet®	Pág.						Volante
--	--	--	--	-----------------	------	--	--	--	--	--	---------

Wrangler (cont.)

3.8L Hardtop X, Unlimited X	07 - 11	V6, (202-205 HP), OHV	626 3064 00		206	127 0042 10	327 0059 10	500 0550 10	257	10 1 1/8"	
4.0L	91 - 92	L6	626 3005 33	Pro	205	127 0004 10	327 0012 10	510 0013 10	263	10 1 1/8"	
4.2L	89 - 90	L6									
	1993	L6, OHV	626 3007 33	Pro	205	127 0004 10	327 0012 10	510 0068 10	263	10 1 1/8"	
4.0L	94 - 06	L6, MPFI, OHV	627 2792 00		206	127 0004 10	327 0012 10	500 0550 10	263	10 1 1/8"	Volante Sólido Tipo Plano (142 Nm)
	98 - 02	L6, (190 HP)									
3.8L	76 - 79	L6, 232"									
4.2L	76 - 79	L6, 258"	627 3017 00		207	127 0003 10	327 0038 10	500 0967 10	263	10 1 1/16"	
5.0L	76 - 79	V8, 304"									
2.5L	91 - 95	L4, OHV 8V									
4.0L	91 - 95	L6, OHV 12V									
4.0L	91 - 96	L6									
4.2L	87 - 89	L6									

YJ

	87 - 92	L4, (106 HP)	623 1577 33	Pro	191	123 0286 10	323 0298 10	510 0056 10	232	14 1"	
2.5L	1993	L4, MPFI, OHV	623 1727 33	Pro	192	123 0286 10	323 0298 10	510 0068 10	232	14 1"	
	94 - 95	L4	623 3250 00		194	123 0286 10	323 0298 10	500 0550 10	232	14 1"	
4.0L	1994	L6	627 2792 00		206	127 0004 10	327 0012 10	500 0550 10	263	10 1 1/8"	Volante Sólido Tipo Plano (142 Nm)
4.2L	87 - 90	L6	626 3005 33	Pro	205	127 0004 10	327 0012 10	510 0013 10	263	10 1 1/8"	

KIA

Rio

1.6L	16 - 17	L4, (137 HP), DOHC, Motor GDI	622 3353 00		190			500 1220 10	210	20	Volante Sólido Tipo Plano
------	---------	-------------------------------	-------------	--	-----	--	--	-------------	-----	----	------------------------------

Forte

2.0L	16 - 17	L4, (159 HP)									
------	---------	--------------	--	--	--	--	--	--	--	--	--

Soul

1.6L	16 -	L4, (122 HP), DOHC	622 3353 00		190			500 1220 10	210	20	Volante Sólido Tipo Plano
------	------	--------------------	-------------	--	-----	--	--	-------------	-----	----	------------------------------

LAND ROVER

Freelander





1.8L	99 - 01	L4, (120 HP), DOHC	623 3363 00		195	123 0534 10	323 0773 10	500 0352 10	225	24	
------	---------	--------------------	-------------	--	-----	-------------	-------------	-------------	-----	----	--

MAZDA

2

1.5L	12 - 15	L4, (102 HP), DOHC	620 3001 00		179	120 0225 10	320 0030 10	500 0639 10	200	20	
------	---------	--------------------	-------------	--	-----	-------------	-------------	-------------	-----	----	--



Sistemas Hidráulicos							i
 Conjunto Hidráulico / Material	Pág.	 Cilindro Maestro / Material	Pág.	 Cilindro Esclavo / Material	Pág.	 Collarín Hidráulico / Material	
Wrangler (cont.)							
							6 Vel.
						510 0013 10 Metal c/Tubos	238 Americana Transmisión AISIN
						510 0068 10 Poliamida c/Tubos	241 NP231/ AX15 5 Vel. Americana.
							5 Vel.; Nacional y Americana En 1996 no hubo producción de estas unidades.
				512 0444 10 Poliamida	237		5 Vel.
							3 ó 4 Vel. Americana
		511 0132 10 Poliamida/ Metal	225				Americana
						510 0014 10 Poliamida c/Tubos	238 Americana 1989 Sólo transmisión Peugeot
YJ							
						510 0056 10 Poliamida c/Tubos	Americana
						510 0068 10 Poliamida c/Tubos	241 Americana 5 Vel.
							Americana
							Americana 5 Vel.
						510 0013 10 Metal c/Tubos	238 Americana Transmisión AISIN
KIA							
Rio							
							6 Vel.
Rio							
		511 0776 10 Poliamida	231				6 Vel.
Soul							
							6 Vel.
LAND ROVER							
Freelander							
							Nacional 5 Vel.
MAZDA							
2							
							5 Vel.





RepSet®

				Tipo de RepSet®	Pág.							Volante	
3													
2.0L	06 - 13	L4, (148 HP), DOHC	623 3559 00		197	123 0607 10	323 0177 60	514 0004 10	228	22		Volante Sólido Tipo Caja (7.55 mm)	
2.3L	06 - 09	L4, (156 HP), DOHC											
2.5L	10 - 13	L4, (167 HP), DOHC											
2.0L	14 - 18	L4, (155 HP), DOHC	624 3954 00		202	124 0672 10	324 0722 10	500 0497 60	240	23		Volante Sólido Tipo Caja (8.33 mm)	
2.0L	06 - 13	L4, (148 HP), DOHC											
2.3L	06 - 09	L4, (156 HP), DOHC											
2.5L	2010	L4, (167 HP), DOHC											
3 Speed													
2.3L Turbo	08 - 13	L4, (263 HP), DOHC	625 3168 00	SAC	204	125 0126 10	325 0226 10	500 0497 60	250	23			
323													
1.6L	1987 88 - 89	L4, Turbo Cargado L4, Turbo Cargado, AWD	623 3367 00		195	123 0111 10	323 0724 10	500 0235 10	225	22		Volante Sólido Tipo Caja (20.20 mm) (91 Nm)	
5													
2.3L	06 - 10	L4, (153 HP), DOHC	623 3559 00		197	123 0607 10	323 0177 60	514 0004 10	228	22		Volante Sólido Tipo Caja (7.55 mm)	
6													
2.3L	06 - 08	L4, (156 HP), DOHC	623 3700 00		198			500 0497 60	215	22			
3.0L	06 - 08	V6, (212 - 215 HP), DOHC	624 3895 00		202				240	23			
626													
2.0L	83 - 87	L4	623 3367 00		195	123 0111 10	323 0724 10	500 0235 10	225	22		Volante Sólido Tipo Caja (20.20 mm) (91 Nm)	
2.2L	88 - 92	L4, Aspiración Natural											
GLC													
1.6L	88 - 89	L4, Turbo Cargado, 4WD	623 3367 00		195	123 0111 10	323 0724 10	500 0235 10	225	22		Volante Sólido Tipo Caja (20.20 mm) (91 Nm)	
MX-3													
1.8L	92 - 95	V6, (130HP), DOHC 24 Valv.	623 3367 00		195	123 0111 10	323 0724 10	500 0235 10	225	22		Volante Sólido Tipo Caja (20.20 mm) (91 Nm)	
1.8L Precidia	92 - 93	V6, (130HP), DOHC 24 Valv.											
MX-6													
2.0L	83 - 87	L4	623 3367 00		195	123 0111 10	323 0724 10	500 0235 10	225	22		Volante Sólido Tipo Caja (20.20 mm) (91 Nm)	
2.2L	88 - 92	L4, Aspiración Natural											
GLC													
1.8L	90 - 95	L4, DOHC	623 3367 00		195	123 0111 10	323 0724 10	500 0235 10	225	22		Volante Sólido Tipo Caja (20.20 mm) (91 Nm)	



Sistemas Hidráulicos							
 Conjunto Hidráulico / Material	Pág.	 Cilindro Maestro / Material	Pág.	 Cilindro Esclavo / Material	Pág.	 Collarín Hidráulico / Material	
3							
							5 y 6 Vel. RepSet Incluye Kit de Accionamiento
							6 Vel.
		511 0640 10 Poliamida	229	512 0196 10 Metal	234		
3 Speed							
		511 0640 10 Poliamida	229	512 0410 10 Metal	237		6 Vel.
323							
							Americana
5							
				512 0196 10 Metal	234		RepSet Incluye Kit de Accionamiento
6							
							5 Vel.
							5 Vel.
626							
							Americana
GLC							
							Americana 5 Vel.
MX-3							
		511 0136 10 Metal	225				Americana
MX-6							
							Americana
GLC							
		511 0136 10 Metal	225				Americana










RepSet®

				Tipo de RepSet®	Pág.							Volante
CAMIONETA / PICK-UP / MINIVAN / SUV												
Navajo												
4.0L	93 - 94	V6, (162 HP), OHV, 12 Valv.	625 3009 33	Pro	203	125 0076 10	325 0181 10	510 0059 10	252	23	Volante Sólido Tipo Plano (72 Nm)	
			625 3009 09		203	125 0076 10	325 0181 10		252	23	Volante Sólido Tipo Plano (72 Nm)	
Serie B												
2.0L B2000	86 - 87	L4, SOHC, 8 Valv.	623 3367 00		195	123 0111 10	323 0724 10	500 0235 10	225	22	Volante Sólido Tipo Caja (20.20 mm) (91 Nm)	
2.2L B2200	87 - 93	L4, SOHC, 8 Valv.	623 2398 60		192	123 0099 10	323 0724 10	500 0235 10	225	22 15/16"	Volante Sólido Tipo Caja (20.0 mm) (96-103 Nm)	
2.3L B2300	1994	L4, SOHC, 8 Valv.	623 2803 33	Pro	193	123 0300 60	323 0470 10	510 0059 10	225	23	Volante Sólido Tipo Plano (76-87 Nm)	
			623 2803 09		193	123 0300 60	323 0470 10		225	23	Volante Sólido Tipo Plano (76-87 Nm)	
2.3L B2300 2.3L 2.5L B2500 3.0L B3000	95 - 96	L4, SOHC, 8 Valv.	601 0061 00	Pro SAC	175	123 0326 10	323 0715 10	510 0059 10	232	23	416 0204 10 (78-87 Nm)	
	01 - 09	L4, DOHC, 16 Valv.	623 2574 33	Pro SAC	192	123 0326 10	323 0715 10	510 0059 10	232	23	Volante Sólido Tipo Plano (78-87 Nm)	
	98 - 01 95 - 07	L4, SOHC, 8 Valv. V6, OHV, 12 Valv.	623 2574 09	SAC	192	123 0326 10	323 0715 10		232	23	Volante Sólido Tipo Plano (78-87 Nm)	
3.0L B3000	1994	V6, OHV, 12 Valv.	623 2831 33	Pro	193	123 0301 10	323 0349 10	510 0059 10	225	23	Volante Sólido Tipo Plano (72 Nm)	
			623 2831 09		193	123 0301 10	323 0349 10		225	23	Volante Sólido Tipo Plano (72 Nm)	
4.0L B4000	94 - 97	V6, OHV, 12 Valv.	625 3009 33	Pro	203	125 0076 10	325 0181 10	510 0059 10	252	23	Volante Sólido Tipo Plano (72 Nm)	
			625 3009 09		203	125 0076 10	325 0181 10		252	23	Volante Sólido Tipo Plano (72 Nm)	
	98 - 00	V6, OHV, 12 Valv.	626 3035 19	SAC	205	126 0010 10	326 0016 10	500 0766 10	258	23	Volante Sólido Tipo Plano (1.P 12-15 Nm, 2.P 68-74 Nm)	
	01 - 09	V6, OHV, 12 Valv.	626 3070 00	SAC	206	126 0022 10	326 0032 10	500 0766 10	257	23	Volante Sólido Tipo Plano (1.P 13 Nm, 2.P 50 Nm, 3.P + 90°)	



Sistemas Hidráulicos							
 Conjunto Hidráulico / Material	Pág.	 Cilindro Maestro / Material	Pág.	 Cilindro Esclavo / Material	Pág.	 Collarín Hidráulico / Material	
CAMIONETA / PICK-UP / MINIVAN / SUV							
Navajo							
		511 0217 10 Poliamida/ Metal	226			510 0059 10 Poliamida	240 Americana
		511 0217 10 Poliamida/ Metal	226			510 0059 10 Poliamida	240 Americana RepSet no incluye CSC
		511 0025 10 Poliamida	221				Americana Cilindro Maestro SI incluye Depósito, con Manguera de Presión
Serie B							
							Americana
							Americana
		511 0217 10 Poliamida/ Metal	226			510 0059 10 Poliamida	240 Americana 5 Vel.
		511 0217 10 Poliamida/ Metal	226			510 0059 10 Poliamida	240 Americana 5 Vel. RepSet no Incluye CSC
						510 0059 10 Poliamida	240 5 Vel. RepSet Incluye Volante Sólido
						510 0059 10 Poliamida	240 Americana
						510 0059 10 Poliamida	240 Americana RepSet no Incluye CSC
		511 0217 10 Poliamida/ Metal	226			510 0059 10 Poliamida	240 Americana
		511 0217 10 Poliamida/ Metal	226			510 0059 10 Poliamida	240 Americana 5 Vel. RepSet no Incluye CSC
		511 0217 10 Poliamida/ Metal	226			510 0059 10 Poliamida	240 Americana 5 Vel.
		511 0217 10 Poliamida/ Metal	226			510 0059 10 Poliamida	240 Americana 5 Vel. Repset no Incluye CSC
							Americana
							Americana Necesario reemplazar Tornillos del volante-cigüeñal nuevos para su instalación.



RepSet®

				Tipo de RepSet®	Pág.								Volante
--	--	--	--	-----------------	------	--	--	--	--	--	--	--	---------

MERCEDES BENZ

Clase A

1.6L A160	00 - 05	L4, (102 HP), SOHC	622 3207 33	Pro	188			510 0009 10	220	24	Volante Sólido Tipo Caja (14.30 mm) (45 Nm + 90°)
-----------	---------	--------------------	--------------------	-----	-----	--	--	-------------	-----	----	--

Clase B

2.0L	06 - 11	L4, (136 HP), SOHC									
------	---------	--------------------	--	--	--	--	--	--	--	--	--

Clase C

1.8L C230 Kompressor	04 - 05	L4, (192 HP), DOHC, 16 Valv.	623 3371 00		196	123 0256 10	323 0417 10	500 0330 10	228	26	
2.0L C200 Kompressor	04 - 05	L4, (163 HP), DOHC, 16 Valv.	600 0118 00	DMF SAC	171	123 0382 10	323 0563 10	510 0035 10	228	26	415 0141 10 (45 Nm + 90°)

SLK

3.2L SLK320	01 - 04	V6, (218 HP), 18 Valv.	624 3971 33	Pro SAC	202	124 0282 10	324 0229 10	510 0035 10	240	26	
-------------	---------	------------------------	--------------------	---------	-----	-------------	-------------	-------------	-----	----	--

FURGONETA

Sprinter

2.1L	07 - 12	L4, OM646 (150 HP)	624 3490 33	Pro SAC	201	124 0420 10	324 0419 10	510 0035 10	239	26	
			600 0116 00	DMF SAC	171	124 0420 10	324 0419 10	510 0035 10	239	26	415 0309 10 (45 Nm + 90°)
	12 -	L4, OM651 (150 HP)	624 3490 33	Pro SAC	201	124 0420 10	324 0419 10	510 0035 10	239	26	
			600 0163 00	DMF SAC	172	124 0420 10	324 0419 10	510 0035 10	239	26	415 0660 10 (45 Nm + 90°)

Vito

2.1L CDI	09 - 12	L4, (150 HP)	624 3789 33	Pro SAC	202	124 0347 10	324 0284 10	510 0035 10	239	26	
			600 0225 00	DMF SAC	172	124 0347 10	324 0284 10	510 0035 10	239	26	415 0242 10

MERCURY

Capri

1.6L Turbo Cargado Convertible Base y XR2	91 - 94	L4, DOHC, MPFI	623 3367 00		195	123 0111 10	323 0724 10	500 0235 10	225	22	Volante Sólido Tipo Caja (20.20 mm) (91 Nm)
---	---------	----------------	--------------------	--	-----	-------------	-------------	-------------	-----	----	--

Cougar

3.8L	89 - 90	V6									
------	---------	----	--	--	--	--	--	--	--	--	--

Mystique

2.0L	95 - 98	L4, DOHC, 16 Valv.	624 2344 33	Pro	199	124 0155 10	324 0121 10	510 0172 10	240	23	Volante Sólido Tipo Caja (7.11 mm) (113 Nm)
2.5L	95 - 00	V6, Duratec, DOHC, 24 Valv.	624 2345 33	Pro	199	124 0223 10	324 0210 10	510 0067 10	240	23	Volante Sólido Tipo Caja (12.10 mm) (112 Nm)



Sistemas Hidráulicos								
 Conjunto Hidráulico / Material	Pág.	 Cilindro Maestro / Material	Pág.	 Cilindro Esclavo / Material	Pág.	 Collarín Hidráulico / Material		
MERCEDES BENZ								
Clase A								
						510 0009 10 Aluminio c/Tubo	238	5 Vel.
Clase B								
						510 0009 10	238	
Clase C								
								6 Vel.
						510 0035 10 Poliamida	239	Transmisión Electrónica de 6 Vel.
SLK								
						510 0035 10 Poliamida	239	Americana Transmisión NSG370, 6 Vel.
FURGONETA								
Sprinter								
		511 0652 10 Poliamida	229			510 0035 10 Poliamida	239	6 Vel.
		511 0652 10 Poliamida	229			510 0035 10 Poliamida	239	
		511 0652 10 Poliamida	229			510 0035 10 Poliamida	239	6 Vel.
		511 0652 10 Poliamida	229			510 0035 10 Poliamida	239	
Vito								
						510 0035 10 Poliamida	239	6 Vel.
						510 0035 10 Poliamida	239	
MERCURY								
Capri								
								5 Vel.
Cougar								
						510 0045 10 Aluminio	239	
Mystique								
		511 0153 10 Poliamida	225			510 0172 10 Poliamida	244	5 Vel.
						510 0067 10 Aluminio	241	5 Vel.





RepSet®

				Tipo de RepSet®	Pág.						
--	--	--	--	-----------------	------	--	--	--	--	--	--

Sable

2.5L	86 - 90	L4, HSC	622 0696 00		185	122 0081 10	322 0162 10	500 0454 10	216	20	Volante Sólido Tipo Plano (85 Nm)
------	---------	---------	--------------------	--	-----	-------------	-------------	-------------	-----	----	---

Topaz

2.3L	84 - 90	L4, (103 HP), OHV	622 0696 00		185	122 0081 10	322 0162 10	500 0454 10	216	20	Volante Sólido Tipo Plano (85 Nm)
GS 2.3L GL 2.3L	84 - 94 84 - 94	L4, (105-111 HP), OHV L4, (105-111 HP), OHV	622 0725 10		185	122 0124 10	322 0162 10	500 0616 11	216	20	Volante Sólido Tipo Plano (85 Nm)

Tracer

1.8L	91 - 94	L4, DOHC	623 3367 00		195	123 0111 10	323 0724 10	500 0235 10	225	22	Volante Sólido Tipo Caja (20.20 mm) (91 Nm)
------	---------	----------	--------------------	--	-----	-------------	-------------	-------------	-----	----	--

MG ROVER

TF

1.8L	03 - 05	L4, DOHC	622 3204 00		187		322 0133 16	500 0352 10	216	24	
------	---------	----------	--------------------	--	-----	--	-------------	-------------	-----	----	--

ZR

1.8L	04 - 05	L4, DOHC	622 3204 00		187		322 0133 16	500 0352 10	216	24	
------	---------	----------	--------------------	--	-----	--	-------------	-------------	-----	----	--

MINI

Mini Cooper

1.5L	14 -	L3, (136 HP)	622 3463 00	NUEVO	191	122 0492 10	322 055710	514 0014 10	220	28	
			600 0286 00	DMF	174	122 0492 10	322 055710	514 0014 10	220	28	415 0699 10 (120 Nm)
1.6L	02 - hasta junio - 04	L4, (116 HP), SOHC	620 3211 00		181	120 0337 10	320 0436 10	500 0327 10	200	18	
	julio - 04 hasta - 06	L4, (115 HP), SOHC	620 3130 00		180	120 0337 10	320 0442 10	500 1005 10	200	17	
	07 - 13	L4, (120 - 122 HP), SOHC	620 3419 00		182	120 0343 10	320 0442 10	500 1252 10	200	17	
1.6L S 1.6L SJCW	02 - 06	L4, (163 - 170 HP), SOHC	622 3425 00		190	122 0277 10	322 0333 10	500 0352 10	216	14	
	06 - 07	L4, (210 HP), SOHC	600 0088 00	DMF	169	122 0277 10	322 0333 10	500 0352 10	216	14	415 0176 10 (90 Nm)
	07 - 10	L4, (175 HP), SOHC Código de Motor N14	623 3715 00		198				230	28	
1.6L Turbo S 1.6L Turbo SJCW 1.6L Turbo Countryman 1.6L Turbo Paceman	07 - 16 07 - 13 11 - 16 13 - 16	L4, (175 - 184 HP) L4, (211 - 218 HP) L4, (184 - 218 HP) L4, (184 - 218 HP)	624 4017 00	NUEVO SAC	203				240	28	

MITSUBISHI

Eclipse

2.0L Base, RS, GS	95 - 99	L4, (140 HP), DOHC, 16 Valv. Motor Chrysler 420A	601 0015 00	Modular	174	123 0238 10	323 0523 10	500 0826 10	230	17	Volante Sólido
----------------------	---------	---	--------------------	---------	-----	-------------	-------------	-------------	-----	----	----------------

Lancer

2.0L	04 - 07	L4, (120 HP), SOHC, 16 Valv. Aspiración Natural	622 3082 60		187			500 0237 10	220	20	
	08 - 15	L4, (152 HP), DOHC	623 3568 34	Pro	197			510 0108 10	230	20	



Sistemas Hidráulicos							
 Conjunto Hidráulico / Material	Pág.	 Cilindro Maestro / Material	Pág.	 Cilindro Esclavo / Material	Pág.	 Collarín Hidráulico / Material	
Sable							
							Americana
Topaz							
							4 Vel. Americana Desde 1984, Nacional Desde 1988.
							5 Vel. Americana Desde 1984, Nacional Desde 1988.
Tracer							
		511 0136 10 Metal	225				
MG ROVER							
TF							
							5 Vel.
ZR							
							5 Vel.
MINI							
Mini Cooper							
							6 Vel. (F55, F56, F57)
							5 Vel. (R50, R52, R53)
							5 Vel. (R50, R52, R53)
							5 Vel. (R55, R56, R57, R58, R59, R60, R61)
							6 Vel. (R50, R52, R 53)
							6 Vel. (R55, R56, R57, R58, R59)
							6 Vel. Código de Motor N18 (R55, R56, R57, R58, R59, R60, R61)
MITSUBISHI							
Eclipse							
		511 0259 10 Aluminio	226				Americana 5 Vel.
Lancer							
							Nacional y Americana 5 Vel.
					510 0108 10	243	5 Vel.










RepSet®

				Tipo de RepSet®	Pág.						
Mirage											
1.2L	15 -	L3, (76 HP), DOHC	619 3195 00		178	119 0184 10	319 0211 10	500 1187 10	190	19	Volante Sólido Tipo Plano
Mirage G4											
1.2L	19 -	L3, (76 HP), DOHC	619 3195 00 <small>NUOVO</small>		178	119 0184 10	319 0211 10	500 1187 10	190	19	Volante Sólido Tipo Plano
CAMIONETA / PICK-UP / MINIVAN / SUV											
L200											
2.4L Gasolina	08 - 18	L4, (126 HP), DOHC	623 3745 00		199	123 0241 10	323 0171 10	500 0304 60	226	23	Volante Sólido Tipo Plano
2.5L Diesel	08 - 18	L4, CRDi, (134 HP), DOHC	625 3144 00		204			500 0416 10	250	23 1"	
NISSAN											
200 SX											
1.6L	95 - 96	L4	619 0846 67		177	119 0086 10	319 0078 10	500 0521 10	190	18	
210											
1.4L	79 - 82	L4	618 0640 17		176	118 0103 10	318 0114 10	500 0296 10	180	18	Volante Tipo Escalón (0.13 mm)
1.5L	79 - 82	L4									
310											
1.5L	1982	L4, E16	618 0640 17		176	118 0103 10	318 0114 10	500 0296 10	180	18	Volante Tipo Escalón (0.13 mm)
300 ZX											
3.0L	89 - 96	V6, Aspiración Natural	624 1728 60		199		324 0044 60	500 0961 60	240	24	
350 Z											
3.5L	03 - 08	V6, (287-300 HP), DOHC, 24 Valv.	600 0108 00	DMF	170				251	24	415 0213 10 (88 Nm ± 5 Nm)
370 Z											
3.7L	09 - 16	V6, (332 HP), DOHC	600 0250 00	DMF SAC	173	124 0547 10	324 0590 10	510 0218 10	240	24	415 0446 10
			624 3966 33	Pro SAC	202	124 0547 10	324 0590 10	510 0218 10	240	24	
Almera											
1.8L	01 - 05	L4, QG18DE, DOHC	622 3023 00		186	122 0270 10	322 0326 10	500 0521 10	216	18	Volante Sólido Tipo Plano
Altima											
2.4L SE	93 - 97	L4, (150 HP), DOHC	623 2856 00		193	123 0287 10	323 0124 10	500 0436 60	225	24	
	1996	L4, (150 HP), DOHC									
Aprio											
1.6L	08 - 10	L4, (87-103 HP), DOHC	620 3089 00		180	120 0265 10	320 0346 30	500 0758 10	200	26	Volante Sólido Tipo Plano
Datsun 1200, 1300, 1500											
1.2L	68 - 75	L4, Carburado	620 0637 60		179		320 0134 10	500 0451 60	200	24	
1.3L											
1.5L											
Datsun 1600											
1.6L, 1.8L 160J	77 - 84	L4	620 0638 69		179	120 0066 12	320 0134 10	500 0961 60	200	24	



Sistemas Hidráulicos							
 Conjunto Hidráulico / Material	Pág.	 Cilindro Maestro / Material	Pág.	 Cilindro Esclavo / Material	Pág.	 Collarín Hidráulico / Material	
Mirage							5 Vel.
Mirage G4							5 Vel.
CAMIONETA / PICK-UP / MINIVAN / SUV							
L200							
		511 0654 10 Aluminio	229	512 0408 10	237		5 Vel.
		511 0656 10 Aluminio	229	512 0408 10	237		Transmisión 4D5 5 Vel.
NISSAN							
200 SX							
							Americana
210							
							Americana
310							
							Americana
300 ZX							
							Americana 5 Vel.
350 Z							
							6 Vel.
370 Z							
						510 0218 10	6 Vel.
						510 0218 10	
Almera							
		511 0335 10	227	512 0034 10	232		5 Vel.
Altima							
				512 0308 10 Metal	235		Americana
Aprio							
							5 Vel.
Datsun 1200, 1300, 1500							
Datsun 1600							
							4 Vel.









RepSet®

				Tipo de RepSet®	Pág.						
Datsun 1800											
1.6L, 1.8L 180J	2012-2013-2014	L4	620 0638 69		179	120 0066 12	320 0134 10	500 0961 60	200	24	
Hikari											
1.6L Hatch Back	87 - 92	L4, SOHC, Carburado	618 0640 17		176	118 0103 10	318 0114 10	500 0296 10	180	18	Volante Tipo Escalón (0.13 mm)
Lucino											
1.6L GSE	96 - 00	L4, (105 - 110 HP), DOHC	619 0846 67		177	119 0086 10	319 0078 10	500 0521 10	190	18	
2.0L GSR	96 - 00	L4, (140 HP), DOHC	622 1730 60		186	122 0226 11	322 0247 10	500 0521 10	216	18	
March											
1.6L	12 -	L4, (106 HP), DOHC, HRD16DE	622 3311 33	Pro	189	122 0395 10	320 0457 10	510 0097 10	200	26	Volante Sólido Tipo Plano
Maxima											
3.0L	89 - 94	V6, (190-230 HP), SOHC Motor VQ30DE									
Micra											
1.4L	05 - 07	L4, (88 HP), DOHC, 16 Valv.	619 3105 33	Pro	177	119 0140 10	319 0152 10	510 0097 10	190	26	
NX Coupé DE											
1.6L	91 - 93	L4, GA16DE	619 0846 67		177	119 0086 10	319 0078 10	500 0521 10	190	18	
Ninja											
1.6L Turbo	1987	L4, E16, Carburado	618 0640 17		176	118 0103 10	318 0114 10	500 0296 10	180	18	Volante Tipo Escalón (0.13 mm)
Note											
1.6L	14 -	L4, (109 HP), DOHC, 16 Valv. HRD16DE	622 3311 33	Pro	189	122 0395 10	320 0457 10	510 0097 10	200	26	Volante Sólido Tipo Plano
Platina											
1.6L	02 - 10	L4, (110 HP), DOHC, MPFI, K4M	620 3089 00		180	120 0265 10	320 0346 30	500 0758 10	200	26	Volante Sólido Tipo Plano
Pulsar, Pulsar NX											
1.5L	83 - 86	L4, E16, Carburado	618 0640 17		176	118 0103 10	318 0114 10	500 0296 10	180	18	Volante Tipo Escalón (0.13 mm)
1.6L	87 - 90	L4, E16, Carburado	619 0846 67		177	119 0086 10	319 0078 10	500 0521 10	190	18	
Sakura											
1.8L	82 - 86	L4, J18, Carburado	623 0639 69		191	123 0076 11	323 0124 10	500 0961 60	225	24	
Samurai											
1.8L	85 - 88	L4, E18, Carburado	623 0639 69		191	123 0076 11	323 0124 10	500 0961 60	225	24	
Sentra											
1.5L	82 - 86	L4, hasta 31 Dic/ 85	618 0640 17		176	118 0103 10	318 0114 10	500 0296 10	180	18	
1.6L SR	17 -	L4, Turbo (188 HP), DOHC	623 3735 33	Pro	198	123 0630 10	323 0794 10	510 0164 10	230	21	
			600 0245 00	DMF	173	123 0630 10	323 0794 10	510 0164 10	230	21	415 0570 10
1.6L B12	86 - 00	L4, E16, GA16, GA16DE	619 0846 67		177	119 0086 10	319 0078 10	500 0521 10	190	18	Volante Sólido Tipo Escalón (0.20 mm) (83-94 Nm)
1.6L B13	86 - 00	L4, E16, GA16, GA16DE									
1.6L B14	86 - 00	L4, E16, GA16, GA16DE									
1.6L GST	96 - 00	L4, FI, DOHC									
1.6L GSX	96 - 00	L4, FI, DOHC									



Sistemas Hidráulicos							i	
 Conjunto Hidráulico / Material	Pág.	 Cilindro Maestro / Material	Pág.	 Cilindro Esclavo / Material	Pág.	 Collarín Hidráulico / Material		
Datsun 1800							4 Vel.	
Hikari							4 Vel.	
Lucino							5 Vel.	
March							5 Vel.	
		511 0756 10 Poliamida	230			510 0097 10 Poliamida	242	5 Vel.
Maxima							5 Vel.	
				512 0308 10 Metal	235			5 Vel.
Micra							5 Vel.	
						510 0097 10 Poliamida	242	5 Vel.
NX Coupé DE							Americana	
Ninja							5 Vel.	
Note							5 Vel.	
		511 0756 10 Poliamida	230			510 0097 10 Poliamida	242	5 Vel.
Platina							5 Vel.	
Pulsar, Pulsar NX							Americana	
							Americana	
Sakura							5 Vel.	
Samurai							5 Vel.	
Sentra							Americana; FWD	
						510 0164 10 Poliamida c/Tubos	244	6 Vel.
						510 0164 10 Poliamida c/Tubos	244	5 Vel. Nacional y Americana





RepSet®

				Tipo de RepSet®	Pág.						
Sentra (cont.)											
1.7L	83 - 86	L4, Diesel	618 0640 17		176	118 0103 10	318 0114 10	500 0296 10	180	18	
1.8L	01 - 06	L4, QG18DE, DOHC	622 3023 00		186	122 0270 10	322 0326 10	500 0521 10	216	18	Volante Sólido Tipo Plano
1.8L	13 -	L4, (129 HP), DOHC	600 0134 00	DMF	172	123 0488 10	323 0714 10	510 0164 10	225	21	415 0409 10 (108 Nm)
			623 3406 33	Pro	197	123 0488 10	323 0714 10	510 0164 10	225	21	
2.0L GSS	96 - 00	L4, FI, DOHC	622 1730 60		186	122 0226 11	322 0247 10	500 0521 10	216	18	
	2001	L4, FI, SR20DE, DOHC	622 3023 00		186	122 0270 10	322 0326 10	500 0521 10	216	18	Volante Sólido Tipo Plano
2.0L	07 - 12	L4, (140 HP), DOHC	600 0134 00	DMF	172	123 0488 10	323 0714 10	510 0164 10	225	21	415 0409 10 (108 Nm)
			623 3406 33	Pro	197	123 0488 10	323 0714 10	510 0164 10	225	21	
2.5L SE-R	02 - 06	L4, (165-177 HP), DOHC	624 3138 00		200	124 0327 10	324 0312 10	500 0751 60	240	24	
			600 0119 00	DMF	171	124 0327 10	324 0312 10	500 0751 60	240	24	415 0153 10 (108 Nm)
	07 - 12	L4, (200 HP), DOHC	600 0280 00	DMF	174			510 0164 10	240	21	415 0439 10 (108 Nm)
Tiida											
1.6L	13 - 18	L4, (106 HP), SOHC	622 3311 33	Pro	189	122 0395 10	320 0457 10	510 0097 10	200	26	Volante Sólido Tipo Plano
1.8L	07 - 18	L4, (125 HP), SOHC	600 0134 00	DMF	172	123 0488 10	323 0714 10	510 0164 10	225	21	415 0409 10 (108 Nm)
			623 3406 33	Pro	197	123 0488 10	323 0714 10	510 0164 10	225	21	
Tsubame											
1.6L	92 - 04	L4, MC, FI, DOHC	619 0846 67		177	119 0086 10	319 0078 10	500 0521 10	190	18	
Tsuru I											
1.5L	84 - 87	L4, E15	618 0640 17		176	118 0103 10	318 0114 10	500 0296 10	180	18	Volante Tipo Escalón (0.13 mm)
Tsuru II											
1.6L	88 - 91	L4, E16	618 0640 17		176	118 0103 10	318 0114 10	500 0296 10	180	18	Volante Tipo Escalón (0.13 mm)
Tsuru III											
1.6L GSI, GSII	92 - 97	L4, E16	619 0846 67		177	119 0086 10	319 0078 10	500 0521 10	190	18	Volante Sólido Tipo Escalón (0.20 mm) (83-94 Nm)
1.6L GSI, GSII	97 - 17	L4, DOHC (105 HP)									
1.6L GST	92 - 96	L4, DOHC (110 HP)									
1.6L GST, GSX	92 - 96	L4, SOHC (90 HP)									
1.6L GST, GSX	97 - 17	L4, MC, FI									
2.0L GSR 2000	93 - 96	L4, DOHC (140 HP)	622 1730 60		186	122 0226 11	322 0247 10	500 0521 10	216	18	
Versa											
1.6L	12 -	L4, DOHC (106 HP), HRD16DE	622 3311 33	Pro	189	122 0395 10	320 0457 10	510 0097 10	200	26	Volante Sólido Tipo Plano
CAMIONETA / PICK-UP / MINIVAN / SUV											
Cabstar											
2.5L Diesel	08 - 18	L4, (130 HP), DOHC	625 3171 00		205	125 0147 10	325 0251 10	500 1000 10	250	24	Volante Sólido Tipo Plano



Sistemas Hidráulicos							
Conjunto Hidráulico / Material	Pág.	Cilindro Maestro / Material	Pág.	Cilindro Esclavo / Material	Pág.	Collarín Hidráulico / Material	
Sentra (cont.)							
							Americana; FWD
		511 0335 10	227	512 0034 10	232		5 Vel.
		511 0755 10 Poliamida	230			510 0164 10 Poliamida c/Tubos	244
		511 0755 10 Poliamida	230			510 0164 10 Poliamida c/Tubos	244
						510 0164 10 Poliamida c/Tubos	244
						510 0164 10 Poliamida c/Tubos	244
							6 Vel.
						510 0164 10 Poliamida	244
Tiida							
		511 0755 10 Poliamida	230			510 0097 10 Poliamida	242
		511 0755 10 Poliamida	230			510 0164 10 Poliamida c/Tubos	244
		511 0755 10 Poliamida	230			510 0164 10 Poliamida c/Tubos	244
Tsubame							
							4 y 5 Vel.
Tsuru I							
							4 Vel.
Tsuru II							
							4 y 5 Vel.
Tsuru III							
							4 y 5 Vel.
							5 Vel.
Versa							
		511 0756 10 Poliamida	230			510 0097 10 Poliamida	242
CAMIONETA / PICK-UP / MINIVAN / SUV							
Cabstar							
							6 Vel.









RepSet®

				Tipo de RepSet®	Pág.						
Datsun Pick-Up											
1.5L	74 - 83	L4, OHV									
1.6L	74 - 83	L4, OHV	620 0638 69		179	120 0066 12	320 0134 10	500 0961 60	200	24	
1.8L	77 - 84	L4, OHV									
Estaquitas, Chasis											
1.8L	84 - 93	L4, OHV	620 0638 69		179	120 0066 12	320 0134 10	500 0961 60	200	24	
Frontier											
2.4L	98 - 04 06 - 08 11 - 15	L4, DOHC, KA24DE L4, (143 HP), DOHC L4, (143 HP), DOHC	624 2775 00		199	124 0585 10	324 0625 10	500 0961 60	240	24	Volante Sólido Tipo Plano
Ichivan											
1.8L	88 - 94	L4, (78 HP), OHV	623 0639 69		191	123 0076 11	323 0124 10	500 0961 60	225	24	
2.4L	91 - 94	L4, (134 HP), DOHC	624 2775 00		199	124 0585 10	324 0625 10	500 0961 60	240	24	Volante Sólido Tipo Plano
Juke											
1.6L	12 - 14	L4, (188 HP), DOHC	623 3735 33	Pro	198	123 0630 10	323 0794 10	510 0164 10	230	21	
			600 0245 00	DMF	173	123 0630 10	323 0794 10	510 0164 10	230	21	415 0570 10
NV350											
2.5L	14 -	L4, (145 HP), DOHC QR25	624 3973 00	NUEVO	203	124 0508 10	324 0841 10	500 0961 60	240	24	
2.5L Diésel	14 -	L4, (127 HP), DOHC YR25	628 3341 00	SAC	209			500 1000 10	275	24	
Pathfinder											
2.4L	87 - 93	L4, (103-106 HP), SOHC, Z24	624 2775 00		199	124 0585 10	324 0625 10	500 0961 60	240	24	
Pick-Up											
1.8L	84 - 92	L4									
2.4L	85 - 92	L4									
2.0L 720	74 - 83	L4, L20B, Z22, SD22									
2.2L 720	74 - 83	L4, L20B, Z22, SD22	623 2856 00		193	123 0287 10	323 0124 10	500 0436 60	225	24	
2.5L 720 Diesel	83 - 92	L4, SD25									
2.0L 720	84 - 92	L4, Z20, Z24, KA24									
2.4L 720	84 - 92	L4, Z20, Z24, KA24									
2.4L	91 - 00	L4, D21	624 2775 00		199	124 0585 10	324 0625 10	500 0961 60	240	24	Volante Sólido Tipo Plano
2.4L	01 - 08	L4, D21									
2.4L NP300	09 - 15	L4, (143 HP), DOHC									
2.4L	03 - 08	L4, Doble Cabina, D21									
	03 - 08	L4, Estacas Largo, D21									
	09 - 15	L4, NP300 Chasis Cabina	624 2775 21	Pro	200	124 0585 10	324 0625 10	500 0961 60	240	24	Volante Sólido Tipo Plano
	94 - 15	L4, Pick-Up									
2.5L NP300	09 - 15	L4, (131 HP) D22, Turbo Diesel	625 3066 00		204	125 0147 10	325 0251 10	500 1219 10	250	24	Volante Sólido Tipo Plano
	16 -	L4, 158 HP, DOHC	NUEVO 600 0287 00	DMF	174	124 0508 10	324 0861 10	500 0961 60	240	24	415 0434 10
	16 -	L4, 158 HP, DOHC	624 4001 00		203	124 0508 10	324 0861 10	500 0961 60	240	24	
Urvan											
2.4L	98 - 07	L4, (144 HP), DOHC, K424DE	624 2775 00		199	124 0585 10	324 0625 10	500 0961 60	240	24	Volante Sólido Tipo Plano



Sistemas Hidráulicos							i
 Conjunto Hidráulico / Material	Pág.	 Cilindro Maestro / Material	Pág.	 Cilindro Esclavo / Material	Pág.	 Collarín Hidráulico / Material	
Datsun Pick-Up							
							4 Vel.
Estaquitas, Chasis							
							4 Vel.
Frontier							
				512 0134 10 Metal	233		5 Vel.
Ichivan							
							4 Vel.
							5 Vel.
Juke							
		511 0755 10 Poliamida	230			510 0164 10 Poliamida c/Tubos	244
						510 0164 10 Poliamida c/Tubos	244
							6 Vel.
NV350							
		511 0778 10 Metal	231				5 Vel.
		511 0778 10 Metal	231	512 0441 10 Metal	237		5 Vel.
Pathfinder							
							Americana, 5 Vel.
Pick-Up							
				512 0147 10 Aluminio	233		Nacional 4 Vel.
							4 Vel.
							Pick-up, Chasis Cabina, Doble Cabina, Estacas y Estacas Largo; 5 Vel.
				512 0149 10 Metal	233		5 Vel. RepSet Incluye Cilindro Esclavo
		511 0148 10 Aluminio	225	512 0149 10 Metal	233		
		511 0778 10 Metal	231	512 0441 10 Metal	237		Pick-up, Chasis Cabina, Doble Cabina 5 Vel.
							6 Vel.
Urvan							
							5 Vel.



RepSet®

				Tipo de RepSet®	Pág.						Volante
--	--	--	--	-----------------	------	--	--	--	--	--	---------

Urvan (cont.)

2.5L	08 - 13	L4, (145 HP), DOHC, Gasolina	624 3396 00		201	124 0508 10	324 0553 10	500 0961 60	240	24	
			600 0075 00	DMF	169	124 0508 10	324 0553 10	500 0961 60	240	24	415 0434 10
2.5L NV350	14 -	L4, (145 HP), DOHC QR25	624 3973 00	NUEVO	203	124 0508 10	324 0841 10	500 0961 60	240	24	Volante Sólido Tipo Plano
2.5L Diesel NV350	14 -	L4, (127 HP), DOHC YD25	628 3341 00	NUEVO	SAC	209		500 1000 10	275	24	
3.0L Turbo Diesel	08 - 13	L4, (129 HP), DOHC	625 3066 00		204	125 0147 10	325 0251 10	500 1219 10	250	24	Volante Sólido Tipo Plano

PEUGEOT

206

1.4L	00 - 09	L4, (75 HP), SOHC, 8 Valv.	618 3083 00		176	118 0146 10	318 0165 10	500 0742 10	180	18	Volante Sólido Tipo Escalón (0.50 mm) (67 Nm)
1.6L XS	2001	L4, (90HP), SOHC, 8 Valv. TU5JP	620 3205 00		180	120 0189 10	320 0469 10	500 0742 10	200	18	
1.6L	01 - 09	L4, (110 HP), DOHC, 16 Valv.	620 3208 00		180	120 0261 10	320 0345 10	500 0742 10	200	18	Volante Sólido Tipo Escalón (0.50 mm)

207

1.4L	09 - 11	L4, (75 HP), OHC	620 3209 00		180	120 0261 10	320 0345 10	500 0924 11	200	18	Volante Sólido Tipo Escalón (0.50 mm) (65 Nm)
1.6L	09 - 11	L4, (110 HP), DOHC									
1.6L	12 - 13	L4, (120 HP), DOHC	620 3330 00		182	120 0387 10	319 0219 10	500 1039 10	190	18	Volante Sólido Tipo caja (5.66 mm)

207 CC

1.6L Turbo	08 - 14	L4, (150 HP), DOHC, 16 Valv.	623 3569 00		197	123 0525 10	323 0750 10	500 0924 11	234	18	Volante Sólido Tipo Caja (13.00 mm)
------------	---------	------------------------------	--------------------	--	-----	-------------	-------------	-------------	-----	----	---

207 RC

1.6L	08 - 10	L4, (175 HP), DOHC, Turbo	623 3569 00		197	123 0525 10	323 0750 10	500 0924 11	234	18	Volante Sólido Tipo Caja (13.00 mm)
------	---------	---------------------------	--------------------	--	-----	-------------	-------------	-------------	-----	----	---

208

1.6L	14 -	L4, (120 HP), DOHC	620 3330 00		182	120 0387 10	319 0219 10	500 1039 10	190	18	Volante Sólido Tipo caja (5.66 mm)
1.6L GT Turbo	14 - 16	L4, (200 HP), DOHC	623 3740 33	Pro SAC	199	123 0669 10	323 0895 10	510 0157 10	230	26	
1.6L TD	16 - 18	L4, (92 HP), DOHC, Turbo Diesel	623 3569 00		197	123 0525 10	323 0750 10	500 0924 11	234	18	Volante Sólido Tipo Caja (13.00 mm)

301

1.6L TD	15 -	L4, (92 HP), DOHC	623 3569 00		197	123 0525 10	323 0750 10	500 0924 11	234	18	Volante Sólido Tipo Caja (13.00 mm)
---------	------	-------------------	--------------------	--	-----	-------------	-------------	-------------	-----	----	---

306

1.8L	98 - 02	L4, (110-112 HP), DOHC	620 3203 00		180	120 0106 11	320 0209 10	500 0327 10	200	18	
------	---------	------------------------	--------------------	--	-----	-------------	-------------	-------------	-----	----	--



Sistemas Hidráulicos								
 Conjunto Hidráulico / Material	Pág.	 Cilindro Maestro / Material	Pág.	 Cilindro Esclavo / Material	Pág.	 Collarín Hidráulico / Material	Pág.	
Urvan (cont.)								
				512 0441 10 Metal	237			5 Vel.
		511 0778 10 Metal	231	512 0441 10 Metal	237			5 Vel.
		511 0778 10 Metal	231	512 0441 10 Metal	237			5 Vel.
				512 0441 10 Metal	237			5 Vel.
PEUGEOT								
206								
								5 Vel.
								5 Vel.
								5 Vel.
207								
								5 Vel.
								5 Vel. Volante OE# 09675 DEF1-04 101790 WF0482
207 CC								
								Transmisión BE4R 5 Vel.
207 RC								
								Transmisión BE4R 5 Vel.
208								
								5 Vel. Volante OE# 09675 DEF1-04 101790 WF0482
						510 0157 10	243	6 Vel.
								Transmisión BE4R 5 Vel.
301								
								Transmisión BE4R 5 Vel.
306								
								5 Vel.





RepSet®

				Tipo de RepSet®	Pág.						
307											
2.0L T5, CC	03 - 05	L4, (138 HP), DOHC, EW10J4	623 3376 00		196	123 0348 10	323 0515 10	500 0924 11	228	18	Volante Sólido Tipo Caja (12.00 mm)
2.0L T6, CC	06 - 08	L4, (143 HP), DOHC, EW10A									
308											
1.6L Turbo	2009	L4, (150 HP), DOHC	623 3569 00		197	123 0525 10	323 0750 10	500 0924 11	234	18	Volante Sólido Tipo Caja (13.00 mm)
1.6L	16 -	L4, (115 HP), DOHC									
1.6L GT Turbo	16 -	L4, (205 HP), DOHC	623 3740 33	Pro SAC	199	123 0669 10	323 0895 10	510 0157 10	230	26	
405											
2.0L STI, SRI	97 - 99	L4, (128 HP), OHC	622 3201 00		187	122 0133 10	322 0169 10	500 0327 10	216	18	
406											
2.0L ST	00 - 01	L4, (135 HP), DOHC, XU10J4R	622 3203 00		187	122 0176 20	322 0169 10		216	18	
2.0L Ambiance	02 - 03	L4, (138 HP), DOHC, EW10J4	623 3376 00		196	123 0348 10	323 0515 10	500 0924 11	228	18	Volante Sólido Tipo Caja (12.00 mm)
RCZ											
1.6L Turbo	11 - 15	L4, (200 HP), DOHC									
FURGONETA / MINIVAN											
Expert Tepee											
2.0L Diesel	08 - 09	L4, (120 HP), DOHC	624 3518 00	SAC	202	124 0411 10	324 0434 10	500 1149 10	235	21	
			600 0081 00	DMF SAC	169	124 0411 10	324 0434 10	500 1149 10	235	21	415 0320 10 (48 Nm)
Grand Raid											
1.6L M59	07 - 12	L4, (110 HP), DOHC, TU5JP4	620 3209 00		180	120 0261 10	320 0345 10	500 0924 11	200	18	Volante Sólido Tipo Escalón (65 Nm) (0.50 mm)
1.6L M59 HDI	2009	L4, (74 HP), DOHC, DV6ATED4	624 3519 00		202	124 0376 10	324 0389 10	500 0924 11	234	18	Volante Sólido Tipo Caja (8.00 mm)
Manager											
3.0L TDI	09 - 17	L4, (157 HP), DOHC, F30DT	626 3079 33	Pro SAC	206	126 0040 10	326 0047 10	510 0093 10	258	23	
			600 0152 00	DMF SAC	172	126 0040 10	326 0047 10	510 0093 10	258	23	415 0375 10 (30 Nm+60°)
Partner											
1.6L	03 - 12	L4, (110 HP), DOHC, TU5JP4	620 3209 00		180	120 0261 10	320 0345 10	500 0924 11	200	18	Volante Sólido Tipo Escalón (65 Nm) (0.50 mm)
1.6L M59 HDI	09 - 12	L4, (74-90 HP), DOHC DV6B DV6A TED4	624 3519 00		202	124 0376 10	324 0389 10	500 0924 11	234	18	Volante Sólido Tipo Caja (8.00 mm)
Partner Maxi VU											
1.6L TD	12 -	L4, (90 HP), DOHC, Turbo Diesel	623 3569 00		197	123 0525 10	323 0750 10	500 0924 11	234	18	Volante Sólido Tipo Caja (13.00 mm)



Sistemas Hidráulicos								
 Conjunto Hidráulico / Material	Pág.	 Cilindro Maestro / Material	Pág.	 Cilindro Esclavo / Material	Pág.	 Collarín Hidráulico / Material		
307							5 Vel.	
308							Transmisión BE4R 5 Vel.	
						510 0157 10	243 5 Vel.	
						510 0157 10	243 6 Vel.	
405							5 Vel.	
406							5 Vel.; Collarín Integrado en el Embrague 5 Vel.	
RCZ							510 0157 10	243
FURGONETA / MINIVAN								
Expert Tepee								
		511 0649 10 Poliamida	229	512 0385 10 Poliamida	236		DW10UTED4	
		511 0649 10 Poliamida	229	512 0385 10 Poliamida	236			
Grand Raid								
							5 Vel.	
							Inyección Bosch EDC16C3, EDC16 5 Vel.	
Manager								
						510 0093 10 Aluminio	6 Vel.	
						510 0093 10 Aluminio		
Partner								
							5 Vel.	
							5 Vel.	
Partner Maxi VU								
							Transmisión BE4R 5 Vel.	










RepSet®

				Tipo de RepSet®	Pág.							Volante
Partner Tepee												
1.6L TD	13 -	L4, (90-92 HP), DOHC	624 3519 00		202	124 0376 10	324 0389 10	500 0924 11	234	18		Volante Sólido Tipo Caja (8.00 mm)
PLYMOUTH												
Acclaim												
2.5L	1989	L4, Turbo Cargado	623 0703 00		191	123 0162 10	323 0288 10	500 0441 10	228	18		Volante Sólido Tipo Plano (74 Nm)
Breeze												
2.0L	96 - 00	L4, DOHC, MPFI	601 0015 00	Modular	174	123 0238 10	323 0523 10	500 0826 10	230	17		Volante Sólido
Scamp, TC3, Turismo												
2.5L	1989	L4, Intercooled Turbo II	623 0703 00		191	123 0162 10	323 0288 10	500 0441 10	228	18		Volante Sólido Tipo Plano (74 Nm)
Sundance												
2.5L	1989	L4, Turbo Cargado	623 0703 00		191	123 0162 10	323 0288 10	500 0441 10	228	18		Volante Sólido Tipo Plano (74 Nm)
CAMIONETA / PICK-UP / SUV / VAN												
Voyager												
2.5L	1989	L4, Turbo	623 0703 00		191	123 0162 10	323 0288 10	500 0441 10	228	18		Volante Sólido Tipo Plano (74 Nm)
PONTIAC												
Fiero												
2.8L	86 - 88	V6, OHV, 12 Valv.	623 1195 00		191	123 0134 10	323 0298 10	500 0444 10	232	14		Volante Sólido Tipo Plano (70 Nm)
Firebird												
3.4L	1994	V6, OHV, 12 Valv.										
3.8L	95 - 97	V6										
5.7L	93 - 95	V8										
3.8L	1998	V6										
5.7L	1998	V8										
4.9L (301")	1979	V8, OHV, 16 Valv.										
5.7L (350")	75 - 77	V8, OHV, 16 Valv.										
6.6L (400")	71 - 77	V8, OHV, 16 Valv.	627 3012 00		207	127 0003 10	327 0037 10	500 0445 10	263	26		Volante Sólido Tipo Plano (100 Nm)
5.0L	81 - 82	V8, 2a. Generación										
5.0L	83 - 92	V8, 3a. Generación										
Firefly												
1.0L	87 - 89	L3, Turbo	619 3153 00		178	119 0062 11	319 0110 10	500 0926 10	190	18		Volante Sólido Tipo Plano (75-80 Nm)
Grand am												
2.2L	02 - 04	L4, DOHC, MPFI, Ecotec	623 3358 33	Pro	195	123 0429 60	323 0536 10	510 0051 20	225	14		Volante Sólido Tipo Caja (19.20 mm) (75 Nm)



Sistemas Hidráulicos							
 Conjunto Hidráulico / Material	Pág.	 Cilindro Maestro / Material	Pág.	 Cilindro Esclavo / Material	Pág.	 Collarín Hidráulico / Material	
Partner Tepee							
							5 Vel.
PLYMOUTH							
Acclaim							
							Americana
Breeze							
							Americana
Scamp, TC3, Turismo							
							Americana
Sundance							
							Americana
CAMIONETA / PICK-UP / SUV / VAN							
Voyager							
							Americana
PONTIAC							
Fiero							
							Americana 5 Vel.
Firebird							
		511 0053 10 Poliamida	223	512 0119 10 Poliamida	233		Americana
						510 0041 10 Aluminio s/Manguera	239 Americana
							Americana
Firefly							
							Americana
Grand am							
						510 0051 20 Metal/Poliamida	240 5 vel.





RepSet®

				Tipo de RepSet®	Pág.						
Grand am (cont.)											
2.3L	88 - 92	L4, Quad 4 Engine, MPFI	623 1195 00		191	123 0134 10	323 0298 10	500 0444 10	232	14	Volante Sólido Tipo Plano (70 Nm)
2.3L 2.4L	1995 96 - 98	L4, MPFI L4, SOHC 8 Valv. MPFI	623 2151 33	Pro	192		323 0536 10	510 0069 10	225	14	Volante Sólido Tipo Caja (20.0 mm) (30 Nm+45°)
2.4L	99 - 01	L4, (150 HP)	623 3091 33	Pro	194			510 0051 20	225	14	Volante Sólido Tipo Plano (30 Nm+45°)
2.5L	85 - 91	L4, OHV, MPFI	622 1495 00		186	122 0230 10	322 0275 10	500 0443 10	215	14	Volante Sólido Tipo Plano (74 Nm)
Grand Prix											
2.8L	88 - 89	V6	623 1195 00		191	123 0134 10	323 0298 10	500 0444 10	232	14	Volante Sólido Tipo Plano (70 Nm)
G3											
1.6L	07 - 09	L4, DOHC	622 3149 00		187	122 0151 10	322 0390 10	500 0321 10	216	14	Volante Sólido Tipo Caja (19.35 mm)
G5											
2.2L LS, GT 2.4L GT	07 - 09 07 - 08	L4, (145-155 HP), DOHC, MPFI L4, (171 HP), DOHC, MPFI	623 3242 33	Pro	194	123 0429 60	323 0536 10	510 0220 10	225	14	Volante Sólido Tipo Caja (19.0 mm)
J2000											
3.1L	91 - 92	V6, OHV, MPFI	623 1195 00		191	123 0134 10	323 0298 10	500 0444 10	232	14	Volante Sólido Tipo Plano (70 Nm)
Matiz											
1.0L 1.0L G2	04 - 05 06 - 15	L4, (62 HP), SOHC L4, (65 HP), SOHC	619 3056 00		177	119 0145 10	319 0164 10	500 0926 10	190	18	Volante Sólido Tipo Plano (35 Nm+30°+15°)
Sunbird											
3.1L	91 - 92	V6, OHV, MPFI	623 1195 00		191	123 0134 10	323 0298 10	500 0444 10	232	14	Volante Sólido Tipo Plano (70 Nm)
Sunfire											
2.2L	95 - 99	L4, DOHC, MPFI	622 2139 33	Pro	186	122 0217 10	322 0275 10	510 0069 10	215	14	Volante Sólido Tipo Plano (75 Nm)
	00 - 02	L4, OHV	622 3035 33	Pro	186			510 0051 20	214	14	Volante Sólido Tipo Plano (75 Nm)



Sistemas Hidráulicos							
 Conjunto Hidráulico / Material	Pág.	 Cilindro Maestro / Material	Pág.	 Cilindro Esclavo / Material	Pág.	 Collarín Hidráulico / Material	
Grand am (cont.)							
							Americana 4 Vel.
						510 0069 10 Metal/Poliamida	241 Americana 5 Vel.
						510 0051 20 Metal/Poliamida	240 Americana 5 Vel.
							Americana
Grand Prix							
							Americana
G3							
		511 0657 10	229	512 0247 10	234		5 Vel.
G5							
						510 0220 10 Aluminio/Poliamida	Transmisión GETRAG 5 Vel.
J2000							
							Americana
Matiz							
							5 Vel.
Sunbird							
513 0051 10 Poliamida	218						Americana
Sunfire							
		511 0019 10 Poliamida	221			510 0069 10 Metal/Poliamida	241 Nacional y Americana
		511 0051 10 Poliamida	223				Cilindro Maestro sin Manguera de Presión con fijación Tornillo - Tuerca
		511 0019 10 Poliamida	221			510 0051 20 Metal/Poliamida	240 Nacional y Americana
		511 0051 10 Poliamida	223				Cilindro Maestro sin Manguera de Presión con fijación Tornillo - Tuerca





RepSet®

				Tipo de RepSet®	Pág.							Volante
Sunfire (cont.)												
2.2L	02 - 05	L4, DOHC, ECOTEC, MPFI	623 3358 33	Pro	195	123 0429 60	323 0536 10	510 0051 20	225	14		Volante Sólido Tipo Caja (19.20 mm) (75 Nm)
2.3L 2.4L	1995 96 - 99	L4, (150 HP) L4, (150 HP)	623 2151 33	Pro	192		323 0536 10	510 0069 10	225	14		Volante Sólido Tipo Caja (20.0 mm) (30 Nm+45°)
2.4L y 2.4L GT	00 - 02	L4, (150 HP), DOHC, Twin Cam	623 3091 33	Pro	194			510 0051 20	225	14		Volante Sólido Tipo Plano (30 Nm+45°)
2.4L	97 - 00	L4, (150 HP), DOHC										
Trans Am												
4.9L (301") 5.0L (305") 5.7L (350") 5.7L (350") 6.6L (400")	1979 81 - 90 75 - 77 87 - 89 71 - 77	V8, 10 1/2" Clutch V8, 2a. y 3a. Generación. V8, 10 1/2" Clutch, 4 Vel. V8, 10 1/2" C, 3a. Generación V8, 10 1/2" Clutch, 4 Vel.	627 3012 00		207	127 0003 10	327 0037 10	500 0445 10	263	26		Volante Sólido Tipo Plano (100 Nm)
Z28												
3.4L 3.8L 5.7L	93 - 95 96 - 97 93 - 97	V6 V6 V8										
5.1L	82 - 90	V8	627 3012 00		207	127 0003 10	327 0037 10	500 0445 10	263	26		Volante Sólido Tipo Plano (100 Nm)
RENAULT												
Clio												
1.6L	02 - 10	L4, (110 HP), DOHC, K4M	620 3089 00		180	120 0265 10	320 0346 10	500 0758 10	200	26		Volante Sólido Tipo Plano
2.0L Sport	02 - 06	L4, (172-182 HP), DOHC, F4M	622 3208 00		188	122 0221 10	322 0269 10	500 0758 10	216	26		
1.6L RS	15 - 17	L4, (200 HP), DOHC	602 0013 00	2CT	176							
Fluence												
2.0L	11 - 17	L4, (140 HP), DOHC	623 3707 33	Pro	198			510 0164 10	225	21		
Logan												
1.6L	15 -	L4, (100 HP), DOHC, K4M Origen Brasil	620 3323 00		181	120 0201 10	320 0467 10	500 0758 10	200	26		Volante Sólido Tipo Plano
	15 -	L4, (100 HP), DOHC, K4M Origen Colombia	622 3452 33	Pro	190	120 0319 10	322 0375 10	510 0097 10	214	26		Volante Sólido Tipo Plano
Megane												
2.0L	01 - 04	L4, (140 HP), DOHC, F4R	622 3208 00		188	122 0221 10	322 0269 10	500 0758 10	216	26		
Megane II												
2.0L 2.0L Sport Turbo	04 - 09 07 - 09	L4, DOHC (140 HP) L4, DOHC (225 HP)	624 3200 33 600 0074 00	Pro DMF SAC	200 169	124 0369 10 124 0369 10	324 0363 10 324 0363 10	510 0088 10 510 0088 10	239 239	21 21		415 0224 10 (65 Nm)
Sandero												
1.6L	10 - 11 10 -	L4, (90 HP), SOHC L4, (110 HP), DOHC	620 3323 00		181	120 0201 10	320 0467 10	500 0758 10	200	26		Volante Sólido Tipo Plano







Sistemas Hidráulicos								
 Conjunto Hidráulico / Material	Pág.	 Cilindro Maestro / Material	Pág.	 Cilindro Esclavo / Material	Pág.	 Collarín Hidráulico / Material		
Sunfire (cont.)								
						510 0051 20 Metal/Poliamida	240	Nacional y Americana
						510 0069 10 Metal/Poliamida	241	Americana 5 Vel.
						510 0051 20 Metal/Poliamida	240	5 Vel.
		511 0051 10 Poliamida	223					Americana Cilindro Maestro sin Manguera de Presión con fijación Tornillo - Tuerca
Trans Am								
								Americana
Z28								
		511 0053 10 Poliamida	223	512 0119 10 Poliamida	233			Americana
								Americana 10 1/2" Clutch
RENAULT								
Clio								
								5 Vel.
								5 Vel.
								Transmisión DC4.004 6 Vel.
Fluence								
						510 0164 10 Poliamida c/Tubos	244	6 Vel.
Logan								
								Transmisión JH3 5 Vel.
								5 Vel.
Megane								
								5 Vel.
Megane II								
						510 0088 10 Poliamida c/Tubos	242	6 Vel.
						510 0088 10 Poliamida c/Tubos	242	
Sandero								
								5 Vel.



RepSet®

				Tipo de RepSet®	Pág.						
Scala											
1.6L	11 - 13	L4, (110 HP), DOHC	622 3359 00		190		322 0326 10	500 0521 10	215	18	Volante Sólido Tipo Plano
Stepway											
1.6L	10 -	L4, (110 HP), DOHC	620 3323 00		181	120 0201 10	320 0467 10	500 0758 10	200	26	Volante Sólido Tipo Plano
FURGONETA / MINIVAN / SUV											
Duster											
2.0L	13 - 18	L4, (133 HP), DOHC	623 3709 34		198			510 0164 10	225	21	Volante Sólido Tipo Caja (3.70 mm)
Kangoo											
1.5L Diesel	09 - 10	L4, (64-80HP), SOHC	622 3225 00		188	122 0324 10	322 0383 10	500 0758 10	215	26	
1.6L Gasolina	02 - 13	L4, (95-110 HP), DOHC	620 3089 00		180	120 0265 10	320 0346 10	500 0758 10	200	24	Volante Sólido Tipo Plano
Scenic											
2.0L	01 - 04	L4, (140 HP), DOHC	622 3208 00		188	122 0221 10	322 0269 10	500 0758 10	216	26	
Scenic II											
2.0L	05 - 09	L4, (140 HP), DOHC	624 3200 33	Pro SAC	200	124 0369 10	324 0363 10	510 0088 10	239	21	
			600 0074 00	DMF SAC	169	124 0369 10	324 0363 10	510 0088 10	239	21	415 0224 10 (65 Nm)
Trafic											
1.9L Diesel	07 - 15	L4, (100 HP), DOHC	624 3312 34	Pro	201	124 0436 10	324 0344 10	510 0225 10	239	21	Volante Sólido Tipo Caja (8.80 mm)
2.0L Gasolina	12 - 15	L4, (115 HP)	624 3021 33	Pro	200	124 0291 10	324 0278 10	510 0225 10	240	21	
SATURN											
LS, LS1, SC1, SC2, SL, SL1, S, L2, SW, SW2											
1.9L	91 - 99	L4	622 3051 00		186	122 0247 10	322 0317 10	500 0965 10	215	22	
SEAT											
Altea											
1.4L TSI	10 - 12	L4, (125 HP), DOHC	622 3345 00		189	123 0580 10	323 0797 10	514 0022 10	220	28	Volante Sólido Tipo Caja (17.0 mm)
1.8L TFSI	10 - 11	L4, (160 HP), DOHC	602 0001 00	2CT	175						
	11 - 15	L4, (160 HP), DOHC Cod. Motor CDAA	602 0006 00	2CT	176						
2.0 FSI	05 - 06	L4, (150 HP), DOHC	600 0114 00	DMF SAC	170	123 0426 10	323 0641 10	500 0440 10	228	28	415 0250 10 (60 Nm+90°)
			623 3354 00	SAC	195	123 0426 10	323 0641 10	500 0440 10	228	28	
Ateca											
1.4L TFSI	17 -	L4, (150 HP), DOHC	602 0006 00	2CT	176						



Sistemas Hidráulicos							i
 Conjunto Hidráulico / Material	Pág.	 Cilindro Maestro / Material	Pág.	 Cilindro Esclavo / Material	Pág.	 Collarín Hidráulico / Material	
Scala							
Stepway							
							5 Vel.
FURGONETA / MINIVAN / SUV							
Duster							
						510 0164 10 Poliamida c/Tubos	244 6 Vel.
Kangoo							
							5 Vel.
							5 Vel.
Scenic							
							5 Vel.
Scenic II							
						510 0088 10 Poliamida c/Tubos	242 5 y 6 Vel.
						510 0088 10 Poliamida c/Tubos	242
Trafic							
						510 0225 10 Poliamida	6 Vel. CSC incluye Kit de Adaptadores
							6 Vel.
SATURN							
LS, LS1, SC1, SC2, SL, SL1, S, L2, SW, SW2							
SEAT							
Altea							
							6 Vel. RepSet Incluye Kit de Accionamiento
							Transmisión DSG, 7 Vel. Necesario Instalar con Herramienta Especial LuK. Fabricado hasta Mayo 2011
							Transmisión DSG, 7 Vel. Necesario Instalar con Herramienta Especial LuK. Fabricado a partir de Junio 2011
		511 0318 10 Poliamida	226	512 0010 10 Poliamida	232		6 Vel. Dentado de Corona de DMF de 144 Dientes
		511 0318 10	226	512 0010 10	232		
Ateca							
							Transmisión DSG, 7 Vel. Necesario Instalar con Herramienta Especial LuK.





RepSet®

				Tipo de RepSet®	Pág.						
--	--	--	--	-----------------	------	--	--	--	--	--	--

Córdoba

1.6L	01 - 02	L4, (100 HP), SOHC, 8 Valv.	621 1748 00		183	121 0019 11	321 0033 11	500 0249 11	210	28	Volante Sólido Tipo Caja (23.40 mm) (60 Nm + 90°)
	04 - 09	L4, (100 HP), SOHC, 8 Valv.	620 3127 00		180	120 0292 10	320 0383 10	500 1185 10	200	28	Volante Sólido Tipo Plano (75 Nm)
2.0L	03 - 09	L4, (115 HP), SOHC, 8 Valv.	622 3089 00		187	122 0307 10	322 0364 10	500 1065 10	216	28	Volante Sólido Tipo Caja (0.15 mm) (60 Nm + 90°)
			622 3089 21	Pro	187	122 0307 10	322 0364 10	500 1065 20	216	28	Volante Sólido Tipo Caja (0.15 mm) (60 Nm + 90°)

Ibiza

1.2L Turbo	13 - 17	L4, (105 HP), DOHC	622 3341 00		189	122 0317 10	322 0391 10	514 0022 10	220	28	Volante Sólido Tipo Plano
1.2L TSI	13 - 16	L4, (105 HP), DOHC									
1.4L TSI	12 - 13	L4, (150 HP), DOHC	602 0006 00	2CT	176						
1.4L TSI Cupra	2015	L4, (180 HP), DOHC									
1.4L TSI	11 - 12	L4, (150 HP), DOHC	602 0001 00	2CT	175						
1.6L	01 - 02	L4, (100 HP), SOHC, 8 Valv.	621 1748 00		183	121 0019 11	321 0033 11	500 0249 11	210	28	Volante Sólido Tipo Caja (23.40 mm) (60 Nm + 90°)
	04 - 09	L4, (100 HP), SOHC, 8 Valv.	620 3127 00		180	120 0292 10	320 0383 10	500 1185 10	200	28	Volante Sólido Tipo Plano (75 Nm)
1.6L Style	10 - 16	L4, (105 HP), SOHC	602 0001 00	2CT	175						
			602 0006 00	2CT	176						
	13 -	L4, (105 HP), SOHC, Cod. Motor BTS	622 3341 00		189	122 0317 10	322 0391 10	514 0022 10	220	28	Volante Sólido Tipo Plano
2.0L	03 - 15	L4, (115 HP), SOHC	622 3089 00		187	122 0307 10	322 0364 10	500 1065 10	216	28	Volante Sólido Tipo Caja (0.15 mm) (60 Nm + 90°)
			622 3089 21	Pro	187	122 0307 10	322 0364 10	500 1065 10	216	28	Volante Sólido Tipo Caja (0.15 mm) (60 Nm + 90°)



Sistemas Hidráulicos							
 Conjunto Hidráulico / Material	Pág.	 Cilindro Maestro / Material	Pág.	 Cilindro Esclavo / Material	Pág.	 Collarín Hidráulico / Material	
Córdoba							
		511 0337 10 Poliamida	227	512 0338 10 Poliamida	235		5 Vel. Plato con una guía al volante
		511 0105 10 Poliamida	225				5 Vel.
		511 0339 10 Poliamida	227	512 0340 10 Poliamida	235		5 Vel.
		511 0339 10 Poliamida	227	512 0340 10 Poliamida	235		5 Vel. RepSet Incluye Cilindro Esclavo
Ibiza							
		511 0694 10 Poliamida	230	512 0340 10 Poliamida	235		5 Vel. RepSet incluye Kit de Accionamiento
							Transmisión DSG, 7 Vel. Necesario Instalar con Herramienta Especial LuK. Chasis desde C#000001
							Transmisión DSG, 7 Vel. Necesario Instalar con Herramienta Especial LuK. Chasis hasta B#196000
		511 0337 10 Poliamida	227	512 0338 10 Poliamida	235		5 Vel. Plato con una guía al volante
		511 0105 10 Poliamida	225				5 Vel.
							Transmisión DSG, 7 Vel. Necesario Instalar con Herramienta Especial LuK. Chasis hasta B#196000
							Transmisión DSG, 7 Vel. Necesario Instalar con Herramienta Especial LuK. Chasis desde C#000001
		511 0694 10 Poliamida	230	512 0340 10 Poliamida	235		5 Vel. RepSet Incluye Kit de Accionamiento
		511 0339 10 Poliamida	227	512 0340 10 Poliamida	235		5 Vel.
		511 0339 10 Poliamida	227	512 0340 10 Poliamida	235		5 Vel. RepSet Incluye Cilindro Esclavo



RepSet®

				Tipo de RepSet®	Pág.						
	2012- 2013- 2014-		NUEVO						mm Disco		Volante

León

1.4L TSI	08 -	L4, (122-125 HP), DOHC	622 3345 00		189	123 0580 10	323 0797 10	514 0022 10	228	28	Volante Sólido Tipo Caja (17.0 mm)
	12 -	L4, (140-150 HP), DOHC	602 0006 00	2CT	176						
	14 - 15	L4, (140 HP) DOHC Cod. Motor CHPA	623 3742 00	SAC	199			500 0440 10	230	28	
1.8L TSI	08 - 13	L4, (160 HP), DOHC	600 0124 00	DMF SAC	171	123 0463 10	323 0641 10	500 0440 10	230	28	415 0334 10 (60 Nm+90°)
	12 - 18	L4, (160-180 HP), DOHC	602 0006 00	2CT	176						
1.8L	01 - 06	L4, (125 HP), DOHC, 20 Valv.	601 0056 00		175	122 0225 10	322 0285 10	500 0440 10	216	28	416 0214 10 (75 Nm) (10.9 mm)
			622 3218 00		188	122 0225 10	322 0285 10	500 0440 10	216	28	Volante Sólido Tipo Caja (10.9 mm) (75 Nm)
			622 3218 21	Pro	188	122 0225 10	322 0285 10	500 0440 10	216	28	Volante Sólido Tipo Caja (10.9 mm) (75 Nm)
1.8L Turbo	01 - 06	L4, (180HP), DOHC, 20 Valv.	600 0101 00	DMF	170	124 0321 10	324 0302 10	510 0177 10	239	23	415 0111 10 (60 Nm+90°)
2.0 FSI	06 - 09	L4, (150 HP), DOHC, 16 Valv.	600 0114 00	DMF SAC	170	123 0426 10	323 0641 10	500 0440 10	228	28	415 0250 10 (60 Nm+90°)
			623 3354 00	SAC	195	123 0426 10	323 0641 10	500 0440 10	228	28	
2.0L Turbo FR 2.0L Turbo Cupra	07 - 13	L4, (200-211 HP), DOHC	600 0061 00	DMF SAC	169	124 0434 10	324 0414 10	510 0177 10	240	23	415 0330 10 (60 Nm+90°)
	06 - 12	L4, (240 HP), DOHC, TFSI	624 3491 33	Pro SAC	201	124 0434 10	324 0414 10	510 0177 10	240	23	

Toledo

1.2L Turbo	2013 15 - 17	L4, (105 HP), DOHC, TSI L4, (105-110 HP), DOHC, TSI	622 3341 00		189	122 0317 10	322 0391 10	514 0022 10	220	28	Volante Sólido Tipo Plano
1.4L Turbo	13 -	L4, (122 - 125 HP), DOHC, TSI	602 0006 00		176						
1.6L	2013 15 -	L4, (105 HP), DOHC L4, (110 HP), DOHC	622 3341 00		189	122 0317 10	322 0391 10	514 0022 10	220	28	Volante Sólido Tipo Plano
1.8L	01 - 05	L4, (125 HP), DOHC, 20 Valv.	601 0056 00		175	122 0225 10	322 0285 10	500 0440 10	216	28	416 0214 10 (75 Nm) (10.9 mm)
			622 3218 00		188	122 0225 10	322 0285 10	500 0440 10	216	28	Volante Sólido Tipo Caja (10.9 mm) (75 Nm)
			622 3218 21	Pro	188	122 0225 10	322 0285 10	500 0440 10	216	28	Volante Sólido Tipo Caja (10.9 mm) (75 Nm)







Sistemas Hidráulicos							
 Conjunto Hidráulico / Material	Pág.	 Cilindro Maestro / Material	Pág.	 Cilindro Esclavo / Material	Pág.	 Collarín Hidráulico / Material	
León							
		511 0318 10 Poliamida	226				6 Vel. RepSet Incluye Kit de Accionamiento
							Transmisión DSG, 7 Vel. Necesario instalar con Herramienta Especial LuK. Fabricado a partir de Junio 2011
							6 Vel.
		511 0318 10 Poliamida	226				Transmisión MQ250, 6 Vel. 8 Barrenos sujeción del DMF
							Transmisión DSG, 7 Vel. Necesario instalar con Herramienta Especial LuK. Fabricado a partir de Junio 2011
		511 0150 10 Poliamida	225	512 0151 10 Poliamida	234		5 Vel. RepSet Incluye Volante Sólido
		511 0150 10 Poliamida	225	512 0151 10 Poliamida	234		5 Vel.
		511 0150 10 Poliamida	225	512 0151 10 Poliamida	234		5 Vel. RepSet Incluye Cilindro Esclavo
		511 0150 10 Poliamida	225			510 0177 10 Poliamida	244 6 Vel.
		511 0318 10 Poliamida	226	512 0010 10 Poliamida	232		6 Vel. Dentado de Corona de DMF de 144 Dientes
		511 0318 10 Poliamida	226	512 0010 10 Poliamida	232		
		511 0318 10 Poliamida	226			510 0177 10 Poliamida	244 6 Vel.
		511 0318 10 Poliamida	226			510 0177 10 Poliamida	244
Toledo							
		511 0694 10 Poliamida	230	512 0340 10 Poliamida	235		6 Vel. RepSet incluye Kit de Accionamiento
							Transmisión DSG 7 Vel. Necesario Instalar con Herramienta Especial LuK.
		511 0694 10 Poliamida	230				5 Vel. RepSet incluye Kit de Accionamiento
		511 0150 10 Poliamida	225	512 0151 10 Poliamida	234		5 Vel. RepSet Incluye Volante Sólido
		511 0150 10 Poliamida	225	512 0151 10 Poliamida	234		5 Vel.
		511 0150 10 Poliamida	225	512 0151 10 Poliamida	234		5 Vel. RepSet Incluye Cilindro Esclavo



RepSet®

				Tipo de RepSet®	Pág.						Volante
Toledo (cont.)											
1.8L Turbo	01 - 04	L4, (180 HP), DOHC, 20 Valv.	600 0101 00	DMF	170	124 0321 10	324 0302 10	510 0177 10	239	23	415 0111 10 (60 Nm+90°)
2.0L	2006	L4, (150 HP), DOHC, 16 Valv.	600 0114 00	DMF	170	123 0426 10	323 0641 10	500 0440 10	228	28	415 0250 10 (60 Nm+90°)
			623 3354 00	SAC	195	123 0426 10	323 0641 10	500 0440 10	228	28	
SMART											
Fortwo											
1.0L Pulse	08 - 12	L3, (71 HP), SOHC	620 3358 00		182			514 0003 10	200	17	
1.0L Turbo	08 - 14	L3, (84 HP), SOHC									
SUZUKI											
Aerio											
2.0L	02 - 03	L4, (143 HP), DOHC, 16 Valv.	620 3141 00		180		320 0212 10	500 0329 60	200	20	
2.3L GL	06 - 07	L4, (155 HP), DOHC	622 3413 00		190	122 0132 10		500 0329 60	220	20	
Baleno											
1.6L	95 - 00	L4, (97 HP)	619 3153 00		178	119 0062 11	319 0110 10	500 0926 10	190	18	Volante Sólido Tipo Plano (75-80 Nm)
Esteem											
1.6L	95 - 00	L4, (97 HP)	619 3153 00		178	119 0062 11	319 0110 10	500 0926 10	190	18	Volante Sólido Tipo Plano (75-80 Nm)
1.8L	99 - 02	L4, (120 HP)	620 3141 00		180			500 0329 60	200	20	
S-Cross											
1.6L	14 -	L4, (118 HP), DOHC	620 3321 33	Pro	181		320 0212 10	510 0170 10	200	20	
Swift											
1.3L GTI	89 - 01	L4, (69-101 HP), DOHC	619 3153 00		178	119 0062 11	319 0110 10	500 0926 10	190	18	Volante Sólido Tipo Plano (75-80 Nm)
1.4L	12 - 17	L4, (94 HP), DOHC	619 3166 00		178				190	18	Volante Solido Tipo Caja (18.0 mm)
1.5L	07 - 11	L4, (101 HP), DOHC	619 3153 00		178	119 0062 11	319 0110 10	500 0926 10	190	18	Volante Sólido Tipo plano
1.6L Sport	13 - 16	L4 (134 HP)	NUEVO 620 3321 33	Pro	181		320 0212 10	510 0170 10	200	20	
SX4											
2.0L	08 - 13	L4, (143-150 HP), DOHC	622 3357 33	Pro	190			510 0170 10	214	20	
SUV											
Sidekick											
1.6L JX, J LX	89 - 91	L4, (80 HP), SOHC, G16 Engine	620 1721 60		179	122 0079 10	320 0212 10	500 0329 10	200	20	
Grand Vitara											
1.6L	89 - 91	L4, (80 HP), SOHC, G16 Engine	620 1721 60		179	122 0079 10	320 0212 10	500 0329 60	200	20	
2.0L	99 - 03	L4, (126 HP), J20A Engine	623 3752 00		199	123 0595 10	323 0244 10	500 1014 60	225	20	Volante Sólido Tipo Escalón (0.63 mm)
Vitara											
1.6L	16 - 18	L4, (118 HP), DOHC	NUEVO 620 3321 33	Pro	181		320 0212 10	510 0170 10	200	20	



Sistemas Hidráulicos							i	
 Conjunto Hidráulico / Material	Pág.	 Cilindro Maestro / Material	Pág.	 Cilindro Esclavo / Material	Pág.	 Collarín Hidráulico / Material		
Toledo (cont.)								
		511 0150 10 Poliamida	225			510 0177 10 Poliamida	244	6 Vel.
				512 0010 10 Poliamida	232			5 Vel.
				512 0010 10	232			Dentado de Corona de DMF de 144 Dientes
SMART								
Fortwo								
								5 Vel. RepSet incluye Kit de Accionamiento
SUZUKI								
Aerio								
								Americana
								Nacional 5 Vel.
Baleno								
								Americana
Esteem								
								Americana
								Americana
S-Cross								
						510 0170 10		5 Vel.
Swift								
								Americana
								5 Vel.
								5 Vel.
						510 0170 10		6 Vel.
SX4								
						510 0170 10		5 Vel.
SUV								
Sidekick								
								Americana
Grand Vitara								
								Americana
								Americana
Vitara								
						510 0170 10		5 Vel.



RepSet®

				Tipo de RepSet®	Pág.						
--	--	--	--	-----------------	------	--	--	--	--	--	--

TOYOTA

Avanza

1.5L	07 -	L4, (99-107 HP), DOHC, VVT	620 3317 00		181	120 0338 10	322 0435 10	500 0433 60	200	20	Volante Sólido Tipo Escalón (0.50 mm)
------	------	----------------------------	--------------------	--	-----	-------------	-------------	-------------	-----	----	---

Celica

1.6L	91 - 93	L4, Serie T180	622 3002 60		186	122 0181 10	321 0134 10	500 0419 10	210	21	Volante Sólido Tipo Escalón (0.50 mm)
1.8L	94 - 97	L4, Serie T200									
1.8L GT, GTS	00 - 05	L4, DOHC, 16 Valv.									
2.2L ST, GT	75 - 80	L4, OHV 8 Valv, 20R Engine	623 2864 60		193	123 0221 10	323 0173 10	500 0242 60	225	21	Volante Sólido Tipo Escalón (0.50 mm)
2.4L ST, GT	81 - 85	L4, SOHC, 8 Valv. 22R Engine									
2.6L Supra	79 - 80	L6, SOHC, 12 Valv. MA46									
2.8L Supra	1981	L6, SOHC, 12 Valv. MA46									

Corolla

1.6L	93 - 97	L4, SOHC, 4AFE Engine	622 3002 60		186	122 0181 10	321 0134 10	500 0419 10	210	21	Volante Sólido Tipo Escalón (0.50 mm)
1.8L	93 - 97	L4, DOHC, 7AFE Engine									
1.8L	98 - 13	L4, DOHC, 16 Valv. Wti									
1.8L	03 - 08	L4, DOHC (126 HP), 16 Valv.									
	05 - 06	L4, DOHC (126 HP), 16 Valv.									
	09 - 10	L4, (132 HP), DOHC									
	14 -	L4, (132 HP), DOHC	621 3133 33	Pro	185	121 0114 10	321 0170 10	510 0133 10	210	21	Volante Sólido Tipo Escalón (0.50 mm)

Corona

2.0L T100, T110	72 - 77	L4, SOHC, 8 Valv.	623 2864 60		193	123 0221 10	323 0173 10	500 0242 60	225	21	Volante Sólido Tipo Escalón (0.50 mm)
2.2L T120	74 - 80	L4, 20R Engine									
2.4L T130	81 - 82	L4, (97 HP), 22R Engine									

Cressida

1.8L	82 - 90	L4, OHV, 8 Valv. Mark II	623 2864 60		193	123 0221 10	323 0173 10	500 0242 60	225	21	Volante Sólido Tipo Escalón (0.50 mm)
2.0L	82 - 90	L4, SOHC, 8 Valv. Mark II									
2.4L	82 - 90	L4, OHV, 8 Valv. Mark II									

Crown

2.0L	82 - 85	L4, SOHC 8 Valv.	623 2864 60		193	123 0221 10	323 0173 10	500 0242 60	225	21	Volante Sólido Tipo Escalón (0.50 mm)
2.4L Turbocargado	84 - 88	L4, SOHC 16 Valv.									

Matrix

1.8L	03 - 08	L4, (130 HP), Wti, DOHC	622 3002 60		186	122 0181 10	321 0134 10	500 0419 10	210	21	Volante Sólido Tipo Escalón (0.50 mm)
------	---------	-------------------------	--------------------	--	-----	-------------	-------------	-------------	-----	----	---






MR2, MR2 Spyder

1.8L	00 - 05	L4, (138 HP), DOHC, VVT-i	622 3002 60		186	122 0181 10	321 0134 10	500 0419 10	210	21	Volante Sólido Tipo Escalón (0.50 mm)
------	---------	---------------------------	--------------------	--	-----	-------------	-------------	-------------	-----	----	---

Yaris

1.3L	04 - 05	L4, (86 HP), DOHC	620 3210 00		181	120 0304 10	320 0344 10	500 0437 10	200	21	
1.5L	06 - 14	L4, (106 HP), DOHC, 1NZ-FE	621 3085 00		185	121 0102 10	321 0134 10	500 0419 10	210	21	Volante Sólido Tipo Escalón (0.50 mm)








Sistemas Hidráulicos							
 Conjunto Hidráulico / Material	Pág.	 Cilindro Maestro / Material	Pág.	 Cilindro Esclavo / Material	Pág.	 Collarín Hidráulico / Material	
TOYOTA							
Avanza							
		511 0658 10 Aluminio	229	512 0387 10 Metal	236		5 Vel.
Celica							
							Americana
							Americana RWD
Corolla							
							Nacional y Americana; 5 Vel.
		511 0341 10 Aluminio	227	512 0342 10	235		5 Vel.
				512 0356 10	235		5 Vel.
		511 0661 10 Aluminio	230	512 0382 10	236		5 Vel.
						510 0133 10	243 6 Vel.
Corona							
				512 0326 10 Metal	235		Cilindro esclavo solo para modelo 1978 Americana
Cressida							
							Americana
Crown							
							Americana
Matrix							
				512 0342 10	235		Nacional y Americana 5 Vel.
MR2, MR2 Spyder							
							Americana
Yaris							
							5 Vel.
		511 0680 10 Metal	230	512 0397 10 Metal	236		5 Vel.



RepSet®

				Tipo de RepSet®	Pág.						
CAMIONETA/PICK-UP/SUV											
4 Runner											
2.4L	80 - 84	L4, Turbo, 22R Engine, Diesel	623 2864 60		193	123 0221 10	323 0173 10	500 0242 60	225	21	Volante Sólido
2.7L	80 - 88	L4, Aspiración Natural, 22REC									Tipo Escalón
2.7L	1984	L4, 22R Engine									(0.50 mm)
2.7L	1990	L4, 22REC Engine L4, 22RE Engine	623 3022 00		194	123 0221 10	323 0173 10	500 0536 10	225	21	Volante Sólido Tipo Escalón (0.20 mm)
2.4L	87 - 88 93 - 95	L4, 22RTEC, Turbo Charged L4, 22RE Engine, 4WD	624 3485 00		201	124 0114 10	324 0048 10	500 0536 10	235	21	Volante Sólido Tipo Escalón (0.50 mm) (72 Nm)
2.7L	96 - 00	L4, DOHC, 16 Valv.	625 3090 00		204	125 0062 10	325 0256 10	500 0539 10	250	21	Volante Sólido Tipo Escalón (0.50 mm) (88 Nm)
3.0L	88 - 95	V6, 3VZE Engine, Heavy Duty	624 2867 60		200	124 0254 11	324 0048 10	500 0536 10	235	21	Volante Sólido Tipo Escalón (0.50 mm) (88 Nm)
Hiace											
2.7L	06 - 18	L4, (149 HP), DOHC 16 Valv.	625 3194 00		205	125 0062 10	325 0256 10	500 0536 10	250	21	Volante Sólido Tipo Escalón (0.50 mm) (88 Nm)
Hilux											
2.4L	83 - 89	L4	623 2864 60		193	123 0221 10	323 0173 10	500 0242 60	225	21	Volante Sólido Tipo Escalón (0.50 mm)
2.5L	05 -	L4, DOHC, Diesel	626 3024 09		205	126 0026 10	329 0034 10		260	21	
2.7L	05 - 08	L4, DOHC, Gasolina									
2.7L	06 -	L4, (158 HP), DOHC	625 3090 00		204	125 0062 10	325 0256 10	500 0539 10	250	21	Volante Sólido Tipo Escalón (0.50 mm) (88 Nm)
3.0L	1990	V6, 3VZE Engine, Heavy Duty	624 2867 60		200	124 0254 11	324 0048 10	500 0536 10	235	21	Volante Sólido Tipo Escalón (0.50 mm) (88 Nm)
	05 -	V6, DOHC	626 3022 09		205	126 0023 10	326 0034 10		260	21	
Pick-Up											
2.0L	1974	L4, 18RC Engine	623 2864 60		193	123 0221 10	323 0173 10	500 0242 60	225	21	Volante Sólido Tipo Escalón (0.50 mm)
2.2L	74 - 80	L4, 20R Engine									
2.2L	81 - 83	L4, Diesel									
2.4L	81 - 88	L4, 22R Engine									
2.4L	1985	L4, 2L Engine, Diesel									
2.4L	84 - 88	L4, 22RE Engine, No Turbo									
2.4L	1985	L4, 2LT Engine, Diesel									



Sistemas Hidráulicos							
 Conjunto Hidráulico / Material	Pág.	 Cilindro Maestro / Material	Pág.	 Cilindro Esclavo / Material	Pág.	 Collarín Hidráulico / Material	
CAMIONETA/PICK-UP/SUV							
4 Runner							
							Americana
							Americana
				512 0326 10 Metal	235		Americana
							Americana
				512 0326 10 Metal	235		Americana
Hiace							
		511 0664 10 Aluminio	230	512 0393 10 Metal	236		5 Vel.
Hilux							
							Americana
							Americana RepSet no incluye Collarín
		511 0661 10 Aluminio	230	512 0390 10 Metal	236		Nacional y Americana 5 Vel.
							Americana
							Americana; RepSet no incluye Collarín
Pick-Up							
				512 0326 10 Metal	235		Americana





RepSet®

				Tipo de RepSet®	Pág.						
--	--	--	--	-----------------	------	--	--	--	--	--	--

Pick-Up (cont.)

2.4L	87 - 88	L4, 22RTEC Engine	624 3485 00	201	124 0114 10	324 0048 10	500 0536 10	235	21	Volante Sólido Tipo Escalón (0.50 mm) (72 Nm)
	93 - 95	L4, 22RE Engine, 4WD								
	1989	L4, 22R y 22RE Engine	623 3022 00	194	123 0221 10	323 0173 10	500 0536 10	225	21	Volante Sólido Tipo Escalón (0.20 mm)
	90 - 92	L4, 22RE Engine, Heavy Duty								
	93 - 96	L4, 22RE Engine, RWD								
3.0L	88 - 95	V6, 3VZE Engine, Heavy Duty	624 2867 60	200	124 0254 11	324 0048 10	500 0536 10	235	21	Volante Sólido Tipo Escalón (0.50 mm) (88 Nm)

Previa, Van

2.0L	84 - 85	L4	623 2864 60	193	123 0221 10	323 0173 10	500 0242 60	225	21	Volante Sólido Tipo Escalón (0.50 mm)
2.2L	86 - 88	L4								
2.2L	1989	L4, 4WD L4, RWD desde 1º Mayo /1989								

T100

2.7L	94 - 98	L4, (150 HP), 3RZ-FE Engine	625 3090 00	204	125 0062 10	325 0256 10	500 0539 10	250	21	Volante Sólido Tipo Escalón (0.50 mm) (88 Nm)
3.0L	93 - 94	V6, 3VZ-E Engine, (150 HP)	624 2867 60	200	124 0254 11	324 0048 10	500 0536 10	235	21	Volante Sólido Tipo Escalón (0.50 mm) (88 Nm)

Tacoma





2.4L	01 - 03	L4, 2RZ-FE (142 HP), 4WD	625 3090 00	204	125 0062 10	325 0256 10	500 0539 10	250	21	Volante Sólido Tipo Escalón (0.50 mm) (88 Nm)
2.7L	95 - 04	L4, 3RZ-FE (150 HP)								

VOLKSWAGEN

Atlantic

1.6L	77 - 81	L4	619 0004 06	177	119 0003 13	319 0001 10	500 0249 11	190	24	Volante Sólido Tipo Caja (21.20 mm) (60 Nm + 90°)
1.7L	82 - 84	L4	619 3108 00	177	119 0035 15	319 0001 10	500 0249 11	190	24	Volante Sólido Tipo Caja (21.20 mm) (75 Nm)
	84 - 85	L4	620 0077 06	178	120 0050 13	320 0006 10	500 0249 11	200	24	Volante Sólido Tipo Caja (21.21 mm) (60 Nm + 90°)
	84 - 87	L4	621 3075 00	184	121 0006 11	321 0007 10	500 0249 11	210	24	Volante Sólido Tipo Caja (23.40 mm) (75 Nm)



Sistemas Hidráulicos							i
 Conjunto Hidráulico / Material	Pág.	 Cilindro Maestro / Material	Pág.	 Cilindro Esclavo / Material	Pág.	 Collarín Hidráulico / Material	
Pick-Up (cont.)							
							Americana
							Americana
				512 0326 10 Metal	235		Americana
Previa, Van							
							Americana
				512 0326 10 Metal	235		Americana
T100							
							4WD, 4x4 Americana
				512 0326 10 Metal	235		Americana
Tacoma							
							5 Vel. Americana
VOLKSWAGEN							
Atlantic							
							4 Vel.
							4 Vel.
							4 Vel.
							4 Vel.





RepSet®

				Tipo de RepSet®	Pág.						
Beetle											
1.8L Turbo	00 - 05	L4, (147 HP), DOHC	600 0129 00	DFC	171	123 0353 10	323 0374 11	500 0440 10	230	28	417 0019 11 (60 Nm+90°)
1.8L Turbo S	02 - 05	L4, (177 HP), DOHC	600 0101 00	DMF	170	124 0321 10	324 0302 10	510 0177 10	239	23	415 0111 10 (60 Nm+90°)
2.0L GLS y Cabriolet	98 - 11	L4, (110-115 HP), SOHC	601 0056 00 <small>NUEVO</small>		175	122 0225 10	322 0285 10	500 0440 10	216	28	416 0214 10 (75 Nm)
			622 3218 00		188	122 0225 10	322 0285 10	500 0440 10	216	28	Volante Sólido Tipo Caja (10.90 mm) (75 Nm)
			622 3218 21	Pro	188	122 0225 10	322 0285 10	500 0440 10	216	28	Volante Sólido Tipo Caja (10.90 mm) (75 Nm)
2.0L TSI 2.0L R Line	13 - 15	L4, (210 HP)	600 0242 00	DMF SAC	173			510 0177 10	240	23	415 0524 10
	14 - 15	L4, (210 HP)	624 3955 33	Pro SAC	202			510 0177 10	240	23	
2.5L	06 - 11	L5, (150 HP), DOHC	600 0114 00	DMF SAC	170	123 0426 10	323 0641 10	500 0440 10	228	28	415 0250 10 (60 Nm+90°)
			623 3354 00	SAC	195	123 0426 10	323 0641 10	500 0440 10	228	28	
	12 - 18	L5, (170 HP), DOHC	601 0008 00 <small>NUEVO</small>		174	123 0508 10	323 0733 10	500 0440 10	228	28	416 0116 10
			623 3306 00		194	123 0508 10	323 0733 10	500 0440 10	228	28	Volante Sólido Tipo Caja (15.0 mm)
Bora											
1.9L TDI 2.5L	08 - 10	L4, SOHC (105 HP)	600 0114 00	DMF SAC	170	123 0426 10	323 0641 10	500 0440 10	228	28	415 0250 10 (60 Nm+90°)
	06 - 10	L5, DOHC (170 HP)	623 3354 00	SAC	195	123 0426 10	323 0641 10	500 0440 10	228	28	
2.0L GLI	06 - 10	L4, DOHC (197 HP), Turbo	600 0061 00	DMF SAC	169	124 0434 10	324 0414 10	510 0177 10	240	23	415 0330 10 (60 Nm+90°)
			624 3491 33	Pro SAC	201	124 0434 10	324 0414 10	510 0177 10	240	23	
Brasília											
1.6L	74 - 82	B4, (44 HP), OHV	620 0007 16		178	120 0001 10	320 0001 18	500 0172 11	200	24	Volante Sólido Tipo Caja (21.08 mm) (350 Nm)
Cabrio											
2.0L	00 - 02	L4	622 3218 21	Pro	188	122 0225 10	322 0285 10	500 0440 10	216	28	Volante Sólido Tipo Caja (10.9 mm) (75 Nm)
	96 - 98	L4, (110 HP)									
	99 - 02	L4, (110 HP)									








Sistemas Hidráulicos								
 Conjunto Hidráulico / Material	Pág.	 Cilindro Maestro / Material	Pág.	 Cilindro Esclavo / Material	Pág.	 Collarín Hidráulico / Material		Pág.
Beetle								
		511 0150 10 Poliamida	225	512 0151 10 Poliamida	234			Sólo para vehículos que cuenten con DMF marca LuK de Equipo original. 5 Vel.
						510 0177 10 Poliamida	244	6 Vel. O.E. DMF 06A 105 266P
		511 0150 10 Poliamida	225	512 0151 10 Poliamida	234			5 Vel. RepSet Incluye Volante Sólido
		511 0150 10 Poliamida	225	512 0151 10 Poliamida	234			5 Vel.
		511 0150 10 Poliamida	225	512 0151 10 Poliamida	234			5 Vel. RepSet Incluye Cilindro Esclavo
		511 0318 10 Poliamida	226			510 0177 10 Poliamida	244	6 Vel.
		511 0318 10 Poliamida	226			510 0177 10 Poliamida	244	
				512 0010 10 Poliamida	232			5 Vel. Dentado de Corona de DMF de 144 Dientes
				512 0010 10 Poliamida	232			
		511 0318 10 Poliamida	226	512 0010 10 Poliamida	232			5 Vel. RepSet Incluye Volante Sólido
		511 0318 10 Poliamida	226	512 0010 10 Poliamida	232			5 Vel.
Bora								
		511 0318 10 Poliamida	226	512 0010 10 Poliamida	232			5 Vel. Dentado de Corona de DMF de 144 Dientes
		511 0318 10 Poliamida	226	512 0010 10 Poliamida	232			
		511 0318 10 Poliamida	226			510 0177 10 Poliamida	244	6 Vel.
		511 0318 10 Poliamida	226			510 0177 10 Poliamida	244	
Brasilia								
								4 Vel. No Incluye Tuerca Hueca
Cabrio								
				512 0151 10 Poliamida	234			5 Vel. RepSet Incluye Cilindro Esclavo
		511 0337 10 Poliamida	227	512 0338 10 Poliamida	235			Americana
		511 0150 10 Poliamida	225					Americana



RepSet®

				Tipo de RepSet®	Pág.							Volante
Cabriolet												
1.8L	84 - 92	L4	621 0283 06		182	121 0013 11	321 0007 10	500 0249 11	210	24		Volante Sólido Tipo Caja (88 Nm) (23.4 mm)
Caribe												
1.6L	77 - 81	L4	619 0004 06		177	119 0003 13	319 0001 10	500 0249 11	190	24		Volante Sólido Tipo Caja (21.21 mm) (60 Nm + 90°)
1.7L	82 - 84	L4	619 3108 00		177	119 0035 15	319 0001 10	500 0249 11	190	24		Volante Sólido Tipo Caja (21.21 mm) (75 Nm)
	84 - 85	L4	620 0077 06		178	120 0050 13	320 0006 10	500 0249 11	200	24		Volante Sólido Tipo Caja (21.21 mm) (60 Nm + 90°)
1.8L	84 - 87	L4	621 3075 00		184	121 0006 11	321 0007 10	500 0249 11	210	24		Volante Sólido Tipo Caja (23.40 mm) (75 Nm)
Corsar												
1.8L	83 - 88	L4, (85 HP), SOHC	621 2078 00		183	121 0050 10	321 0075 10	500 0172 11	210	24		Volante Sólido Tipo Plano (75 Nm)
Crossfox												
1.6L	06 - 15	L4, (99-101 HP)	620 3127 00		180	120 0292 10	320 0383 10	500 1185 10	200	28		Volante Sólido Tipo Plano (75 Nm)
	16 - 17	L4, (110 HP), Motor MSI	622 3459 00	NUEVO	190	122 0454 10	322 0515 10	514 0022 10	200	28		
Derby												
1.8L	94 - 09	L4, (90 HP), SOHC	621 1749 00		183	121 0019 11	321 0007 10	500 0249 11	210	24		Volante Sólido Tipo Caja (23.40 mm) (60 Nm + 90°)
	05 - 09	L4										
2.0L	01 - 04	L4, (110 HP), SOHC	601 0056 00	NUEVO	175	122 0225 10	322 0285 10	500 0440 10	216	28		416 0214 10 (75 Nm)
			622 3218 00		188	122 0225 10	322 0285 10	500 0440 10	216	28		Volante Sólido Tipo Caja (10.90 mm) (75 Nm)
	01 - 04	L4, SOHC	621 1748 00		183	121 0019 11	321 0033 11	500 0249 11	210	28		Volante Sólido Tipo Caja (23.40 mm) (60 Nm + 90°)



Sistemas Hidráulicos							
 Conjunto Hidráulico / Material	Pág.	 Cilindro Maestro / Material	Pág.	 Cilindro Esclavo / Material	Pág.	 Collarín Hidráulico / Material	
Cabriolet							
							5 Vel. Plato con dos guías al volante
Caribe							
							4 Vel.
							4 Vel.
							4 Vel.
							5 Vel.
Corsar							
							5 Vel.
Crossfox							
		511 0105 10 Poliamida	225	512 0340 10 Poliamida	235		5 Vel.
							6 Vel.
Derby							
							5 Vel. Plato con una guía al volante
		511 0150 10 Poliamida	225	512 0151 10 Poliamida	234		
							5 Vel. RepSet Incluye Volante Sólido
							5 Vel.
							5 Vel. Plato con una guía al volante





RepSet®

				Tipo de RepSet®	Pág.						
Gol											
1.6L	09 -	L4, (101 HP), SOHC	620 3127 00		180	120 0292 10	320 0383 10	500 1185 10	200	28	Volante Sólido Tipo Plano (75 Nm)
Golf											
1.4L TSI	2013	L4, (160 HP), DOHC	623 3717 00	SAC	198				228	28	
	15 -	L4, (150 HP), DOHC, Cod. Motor CZDA	623 3742 00	SAC	199			500 0440 10	228	28	
	15 -	L4, (140-150 HP), DOHC	602 0006 00	2CT	176						
1.8L GL (A2)	86 - 88	L4, SOHC, Carburado	621 3075 00		184	121 0006 11	321 0007 10	500 0249 11	210	24	Volante Sólido Tipo Caja (23.40 mm) (75 Nm)
1.8L GL (A2) 1.8L GTI (A2) 1.8L (A2 & A3)	88 - 92 89 - 92 92 - 99	L4, SOHC, Carburado L4, (102 HP), SOHC, Inyección L4, (90 HP), SOHC	621 0283 06		182	121 0013 11	321 0007 10	500 0249 11	210	24	Volante Sólido Tipo Caja (23.40 mm) (88 Nm)
1.8L Turbo (A4) GTI, GLS, Cabrio	00 - 03	L4, (147 HP), DOHC	600 0129 00	DFC	171	123 0353 10	323 0374 11	500 0440 10	230	28	417 0019 11 (60 Nm+90°)
	01 - 02	L4									
2.0L	92 - 99	L4, SOHC	621 1749 00		183	121 0019 11	321 0007 10	500 0249 11	210	24	Volante Sólido Tipo Caja (23.40 mm) (60 Nm + 90°)
2.0L GLS, GTI (A3)	92 - 96	L4, (115 HP), SOHC	621 1746 00		183	121 0013 11	321 0032 10	500 0249 11	210	28	Volante Sólido Tipo Caja (23.40 mm) (60 Nm + 90°)
2.0L Cabrio GL, GLS 2.0L GL, Mi (A4)	96 - 03 00 - 07	L4, (110-115 HP), SOHC L4, (110 HP), SOHC	601 0056 00	NUEVO	175	122 0225 10	322 0285 10	500 0440 10	216	28	416 0214 10 (75 Nm)
			622 3218 00		188	122 0225 10	322 0285 10	500 0440 10	216	28	Volante Sólido Tipo Caja (10.90 mm) (75 Nm)
			622 3218 21	Pro	188	122 0225 10	322 0285 10	500 0440 10	216	28	Volante Sólido Tipo Caja (10.90 mm) (75 Nm)
2.8L VR6 (A3)	95 - 99	V6, (172 HP), DOHC	623 3370 00		196	123 0155 10	323 0275 10	500 0440 10	228	28	Volante Sólido Tipo Caja (12.40 mm) (60 Nm + 180°)
3.2L R32 (A4)	04 - 06	V6, (237 HP), DOHC	600 0099 00	DMF	170	124 0321 10	324 0302 10	510 0177 10	239	23	415 0115 10 (60 Nm + 90°)
GTI											
1.8 T	03 - 05	L4, (180 HP), SOHC, 20 Valv.	600 0101 00	DMF	170	124 0321 10	324 0302 10	510 0177 10	240	23	415 0111 10 (60 Nm+90°)



Sistemas Hidráulicos							
 Conjunto Hidráulico / Material	Pág.	 Cilindro Maestro / Material	Pág.	 Cilindro Esclavo / Material	Pág.	 Collarín Hidráulico / Material	
Gol							
				512 0340 10 Poliamida	235		5 Vel.
Golf							
				512 0340 10 Poliamida	235		Transmisión MQ250 6 Vel.
							6 Vel.
							Transmisión DSG, 7 Vel. Necesario Instalar con Herramienta Especial LuK.
							5 Vel.
							4 y 5 Vel. Plato con dos guías al volante
							Sólo para vehículos que cuenten con DMF marca Luk de Equipo original.
		511 0150 10 Poliamida	225	512 0151 10 Poliamida	234		5 Vel. Plato con una guía al volante
							5 Vel. Plato con dos guías al volante
							5 Vel. RepSet Incluye Volante Sólido
				512 0151 10 Poliamida	234		5 Vel.
				512 0151 10 Poliamida	234		5 Vel. RepSet Incluye Cilindro Esclavo
							5 Vel.
		511 0150 10 Poliamida	225			510 0177 10 Poliamida	244 6 Vel.
GTI							
						510 0177 10 Poliamida	244 5 Vel. O.E. DMF 06A 105 266P





RepSet®

				Tipo de RepSet®	Pág.						
--	--	--	--	-----------------	------	--	--	--	--	--	--






GTI (cont.)

2.0L (A4)	00 - 03	L4, (110 HP), SOHC	621 1748 00		183	121 0019 11	321 0033 11	500 0249 11	210	28	Volante Sólido Tipo Caja (23.40 mm) (60 Nm + 90°)
2.0L Turbo	07 - 09	L4, (197-210 HP), DOHC	600 0061 00	DMF SAC	169	124 0434 10	324 0414 10	510 0177 10	240	23	415 0330 10 (60 Nm+90°)
			624 3491 33	Pro SAC	201	124 0434 10	324 0414 10	510 0177 10	240	23	
	10 - 13	L4, (211 HP), DOHC	600 0242 00	DMF SAC	173			510 0177 10	240	23	415 0524 10
			624 3955 33	Pro SAC	202			510 0177 10	240	23	

Jetta

1.8L (A2)	86 - 88	L4, SOHC, Carburado	621 3075 00		184	121 0006 11	321 0007 10	500 0249 11	210	24	Volante Sólido Tipo Caja (23.40 mm) (75 Nm)
1.8L (A2)	88 - 92	L4, SOHC, Carburado, (102 HP)	621 0283 06		182	121 0013 11	321 0007 10	500 0249 11	210	24	Volante Sólido Tipo Caja (23.40 mm) (88 Nm)
1.8L (A3)	93 - 99	L4, (90 HP), SOHC	621 1749 00		183	121 0019 11	321 0007 10	500 0249 11	210	24	Volante Sólido Tipo Caja (23.40 mm) (60 Nm + 90°)
1.8L Turbo	02 - 05	L4, (187 HP)	600 0129 00	DFC	171	123 0353 10	323 0374 11	500 0440 10	230	28	417 0019 11 (60 Nm+90°)
1.8L Turbo	2009	L4, (178 HP)									
1.8L GLI Turbo	10 - 12	L4, (180 HP)									
1.9L TDI	06 - 13	L4, (100 HP), SOHC									
2.0L (A3)	1993	L4, (115 HP), SOHC	621 1746 00		183	121 0013 11	321 0032 10	500 0249 11	210	28	Volante Sólido Tipo Caja (23.40 mm) (60 Nm + 90°)
2.0L (A3) C, GL, GLX	1994	L4, SOHC	621 2148 00		183	121 0013 11	321 0033 11	500 0249 11	210	28	
2.0L (A3) GL, GLX, Europa	96 - 99	L4, (110 HP), SOHC	621 1748 00		183	121 0019 11	321 0033 11	500 0249 11	210	28	Volante Sólido Tipo Caja (23.40 mm) (60 Nm + 90°)
2.0L (A4) Clásico	99 - 10 11 - 15	L4, (110 HP), SOHC L4, (115 HP), SOHC	601 0056 00		175	122 0225 10	322 0285 10	500 0440 10	216	28	416 0214 10 (75 Nm)
			622 3218 00		188	122 0225 10	322 0285 10	500 0440 10	216	28	Volante Sólido Tipo Caja (10.90 mm) (75 Nm)
			622 3218 21	Pro	188	122 0225 10	322 0285 10	500 0440 10	216	28	Volante Sólido Tipo Caja (10.90 mm) (75 Nm)



Sistemas Hidráulicos							
 Conjunto Hidráulico / Material	Pág.	 Cilindro Maestro / Material	Pág.	 Cilindro Esclavo / Material	Pág.	 Collarín Hidráulico / Material	
GTI (cont.)							
		511 0150 10 Poliamida	225	512 0151 10 Poliamida	234		5 Vel. Plato con una guía al volante
		511 0318 10 Poliamida	226			510 0177 10 Poliamida	244
		511 0318 10 Poliamida	226			510 0177 10 Poliamida	244
		511 0318 10 Poliamida	226			510 0177 10 Poliamida	244
		511 0318 10 Poliamida	226			510 0177 10 Poliamida	244
Jetta							
							5 Vel.
							4 y 5 Vel. Plato con dos guías al volante
							5 Vel. Plato con una guía al volante
		511 0150 10 Poliamida	225	512 0151 10 Poliamida	234		Sólo para vehiculos que cuenten con DMF marca LuK de Equipo original.
							5 Vel. Plato con dos guías al volante
							5 Vel. Plato con dos guías al volante
		511 0150 10 Poliamida	225	512 0151 10 Poliamida	234		5 Vel. Plato con una guía al volante
							5 Vel. RepSet Incluye Volante Sólido
		511 0150 10 Poliamida	225	512 0151 10 Poliamida	234		5 Vel.
		511 0150 10 Poliamida	225	512 0151 10 Poliamida	234		5 Vel. RepSet Incluye Cilindro Esclavo





RepSet®

				Tipo de RepSet®	Pág.						
Jetta (cont.)											
2.0L (A6) GLI	12 - 17	L4, (200 HP), DOHC, Turbo	600 0242 00	DMF SAC	173			510 0177 10	240	23	415 0524 10
			624 3955 33	Pro SAC	202			510 0177 10	240	23	
2.0L (A6)	13 - 18	L4, (115 HP), DOHC	623 3718 00		198	123 0465 10	323 0692 10	500 0440 10	228	28	Volante Sólido Tipo Caja (15.0 mm)
2.5L (A6)	11 - 18	L5, (170 HP), DOHC	601 0008 00	NUEVO	174	123 0508 10	323 0733 10	500 0440 10	228	28	416 0116 10
			623 3306 00		194	123 0508 10	323 0733 10	500 0440 10	228	28	Volante Sólido Tipo Caja (15.0 mm)
2.8L VR6 (A3)	95 - 99	V6, (172 HP), DOHC	623 3370 00		196	123 0155 10	323 0275 10	500 0440 10	228	28	Volante Sólido Tipo Caja (12.40 mm) (60 Nm + 180°)
2.8L VR6 (A4) GLS, GLX, Sportline	99 - 04	V6, DOHC	600 0099 00	DMF	170	124 0321 10	324 0302 10	510 0177 10	239	23	415 0115 10 (60 Nm + 90°)
Lupo											
1.6L	05 - 09	L4, (99 HP), DOHC, BLH	620 3127 00		180	120 0292 10	320 0383 10	500 1185 10	200	28	Volante Sólido Tipo Plano (75 Nm)
Passat											
2.8L VR6 Variant 2.8L VR6	96 - 97 99 - 01	V6, (175 HP), DOHC, 30 Valv. V6, (190 HP), DOHC, 30 Valv.	623 3370 00		196	123 0155 10	323 0275 10	500 0440 10	228	28	Volante Sólido Tipo Caja (12.40 mm) (60 Nm + 180°)
Pointer											
1.8L 2.0L GTI	97 - 09 00 - 03	L4, SOHC L4, SOHC	621 2078 00		183	121 0050 10	321 0075 10	500 0172 11	210	24	Volante Sólido Tipo Plano (75 Nm)
Polo											
1.2L TSI 1.4L GTI 1.8L GTI	13 - 18 13 - 14 2017	L4, (105 HP) L4, (180 HP) L4, (190 HP)	602 0006 00	2CT	176						
1.2L TSI 1.6L	13 - 14 15 -	L4, (105 HP), SOHC, Turbo L4, (105 HP), DOHC	622 3341 00		189	122 0317 10	322 0391 10	514 0022 10	220	28	Volante Sólido Tipo Plano
1.6L	03 - 07	L4, (99 HP), SOHC	620 3127 00		180	120 0292 10	320 0383 10	500 1185 10	200	28	Volante Sólido (75 Nm)
2.0L	03 - 07	L4, (114 HP), OHC, 8 Valv.	622 3089 00		187	122 0307 10	322 0364 10	500 1065 20	216	28	Volante Sólido Tipo Caja (0.15 mm) (60 Nm + 90°)
			622 3089 21	Pro	187	122 0307 10	322 0364 10	500 1065 10	216	28	Volante Sólido Tipo Caja (0.15 mm) (60 Nm + 90°)



Sistemas Hidráulicos								
 Conjunto Hidráulico / Material	Pág.	 Cilindro Maestro / Material	Pág.	 Cilindro Esclavo / Material	Pág.	 Collarín Hidráulico / Material		Pág.
Jetta (cont.)								
		511 0318 10 Poliamida	226			510 0177 10 Poliamida	244	6 Vel.
		511 0318 10 Poliamida	226			510 0177 10 Poliamida	244	6 Vel.
		511 0318 10 Poliamida	226	512 0010 10 Poliamida	232			5 Vel. RepSet Incluye Kit de accionamiento
		511 0318 10 Poliamida	226	512 0010 10 Poliamida	232			5 Vel. RepSet Incluye Volante Sólido
		511 0318 10 Poliamida	226	512 0010 10 Poliamida	232			5 Vel.
								5 Vel.
						510 0177 10 Poliamida	244	6 Vel.
Lupo								
		511 0105 10 Poliamida	225	512 0340 10 Poliamida	235			5 Vel.
Passat								
								5 Vel.
Pointer								
								5 Vel.
Polo								
								Transmisión DSG, 7 Vel. Necesario Instalar con Herramienta Especial LuK.
		511 0694 10 Poliamida	230	512 0340 10 Poliamida	235			Versión 1.2L Turbo 6 Vel. Versión 1.6L 5 Vel. RepSet incluye Kit de Accionamiento
								5 Vel.
		511 0339 10 Poliamida	227	512 0340 10 Poliamida	235			5 Vel.
		511 0339 10 Poliamida	227	512 0340 10 Poliamida	235			5 Vel. RepSet Incluye Cilindro Esclavo



RepSet®

				Tipo de RepSet®	Pág.					mm Disco			Volante
Rabbit													
1.8L	82 - 90	L4	621 0283 06		182	121 0013 11	321 0007 10	500 0249 11	210	24			Volante Sólido Tipo Caja (23.40 mm) (88 Nm)
Scirocco													
1.8L	83 - 89	L4	621 0283 06		182	121 0013 11	321 0007 10	500 0249 11	210	24			Volante Sólido Tipo Caja (23.40 mm) (88 Nm)
Sedan, Safari													
1.6L	74 - 04	B4, (44 HP), OHV	620 3212 00		181	120 0001 10	320 0001 16	500 0172 11	200	24			Volante Sólido Tipo Caja (21.08 mm) (350 Nm)
			620 0007 16		178	120 0001 10	320 0001 18	500 0172 11	200	24			Volante Sólido Tipo Caja (21.08 mm) (350 Nm)
Sport Van													
1.6L	07 - 10	L4, (99 HP), OHC	620 3127 00		180	120 0292 10	320 0383 10	500 1185 10	200	28			Volante Sólido Tipo Plano (75 Nm)
Up!													
1.0L	16 - 18	L3, (75 HP), DOHC	620 3428 00		182	120 0306 10	320 0339 10	514 0022 10	200	28			
Vento													
1.5L Diesel	14 - 18	L4, (105 HP), DOHC	623 3600 00		198	123 0612 10	323 0820 10	500 0440 10	230	28			Volante Sólido Tipo Plano
1.6L Gasolina	14 -	L4, (105 HP), DOHC	622 3343 00		189	122 0422 10	322 0482 10	514 0022 10	220	28			Volante Sólido Tipo Caja (12.40 mm)
CAMIONETA / PICK-UP / VAN / FURGONETA													
Amarok													
2.0L Turbo	13 - 15	L4, (158 HP), DOHC, Gasolina	624 3474 34	Pro	201	124 0568 10	324 0618 10	510 0158 10	239	26			
2.0L TDI	11 -	L4, (163-183 HP), DOHC, Diesel		SAC									
2.0L TDI	11 -	L4, (163-183 HP), DOHC, Diesel	600 0154 00	DMF	172	124 0568 10	324 0618 10	510 0158 10	239	26			415 0549 10 (60 Nm + 90°)
Caddy													
1.2L Turbo	14 - 15	L4, (105 HP), DOHC, TSI	622 3341 00		189	122 0317 10	322 0391 10	514 0022 10	220	28			Volante Sólido
1.6L	17 -	L4, (110 HP), DOHC										Tipo Plano	
2.0L TDI	16 -	L4, (110 HP), DOHC	623 3774 00	NUEVO SAC	199				228	28			
Caravan Wagon													
1.9L	83 - 85	H4, Enfriado por Agua	623 3379 00		196	123 0057 11	323 0076 10	500 0172 11	228	24			Volante Sólido
2.0L	80 - 83	H4, Enfriado por Aire										Tipo Caja	
2.1L	86 - 91	H4										(24.50 mm)	
2.2L	83 - 92	H4, Enfriado por Agua										(75 Nm)	



Sistemas Hidráulicos							
 Conjunto Hidráulico / Material	Pág.	 Cilindro Maestro / Material	Pág.	 Cilindro Esclavo / Material	Pág.	 Collarín Hidráulico / Material	
Rabbit							
							Americana Plato con dos guías al volante
Scirocco							
							Americana Plato con dos guías al volante
Sedan, Safari							
							Disco Amortiguado; 4 Vel. Incluye Tuerca Hueca
							Disco Rígido; 4 Vel. No Incluye Tuerca Hueca
Sport Van							
		511 0105 10 Poliamida	225	512 0340 10 Poliamida	235		5 Vel.
Up!							
							5 Vel. RepSet Incluye Kit de Accionamiento
Vento							
							5 Vel.
				512 0340 10 Poliamida	235		5 Vel. RepSet incluye Kit de Accionamiento
CAMIONETA / PICK-UP / VAN / FURGONETA							
Amarok							
		511 0593 10 Poliamida	228			510 0158 10 Aluminio	243 6 Vel.
		511 0593 10 Poliamida	228			510 0158 10 Aluminio	243 6 Vel.
Caddy							
							5 Vel. RepSet incluye Kit de Accionamiento
							5 Vel.
Caravan Wagon							
							Americana 4 Vel.



RepSet®

				Tipo de RepSet®	Pág.						
Combi											
1.6L	74 - 87	B4, (42 HP), OHV, Enfriado por Aire	620 3212 00		181	120 0001 10	320 0001 16	500 0172 11	200	24	Volante Sólido Tipo Caja (21.08 mm) (350 Nm)
			620 0007 16		178	120 0001 10	320 0001 18	500 0172 11	200	24	Volante Sólido Tipo Caja (21.08 mm) (350 Nm)
1.8L	88 - 01	L4, SOHC, Enfriado por Agua	623 3379 00		196	123 0057 11	323 0076 10	500 0172 11	228	24	Volante Sólido Tipo Caja (24.50 mm) (75 Nm)
Crafter											
2.0L Diesel	12 - 17	L4, (163 HP), DOHC	626 3105 33	Pro TAC	206	126 0097 10	326 0096 10	510 0035 10	258	26	
			600 0207 00	DMF TAC	172	126 0097 10	326 0096 10	510 0035 10	258	26	415 0649 10 (60 Nm + 90°)
2.5L Diesel	08 - 11	L5, (163 HP), DOHC	626 3039 33	Pro SAC	206	126 0032 10	326 0042 10	510 0035 10	258	26	
			600 0057 00	DMF SAC	169	126 0032 10	326 0042 10	510 0035 10	258	26	415 0336 10 (60 Nm + 90°)
Eurovan											
1.9L Turbo Diesel	05 - 09	L4, (103 HP), OHV	623 3353 00	SAC	195	123 0436 10	323 0641 10	500 0440 10	228	28	
			623 3353 21	Pro SAC	195	123 0436 10	323 0641 10	500 0440 10	228	28	
			600 0113 00	DMF SAC	170	123 0436 10	323 0641 10	500 0440 10	228	28	415 0250 10 (60 Nm + 90°)
2.5L	00 - 04	L5, (114 HP), SOHC	623 3368 00	SAC	196	123 0155 10	323 0259 10	500 0440 10	228	28	Volante Sólido Tipo Caja (12.50 mm) (60 Nm + 90°)
			623 3368 21	Pro SAC	196	123 0155 10	323 0259 10	500 0440 10	228	28	Volante Sólido Tipo Caja (12.50 mm) (60 Nm + 90°)
Saveiro											
1.6L	10 -	L4, (101 HP), SOHC	620 3127 00		180	120 0292 10	320 0383 10	500 1185 10	200	28	Volante Sólido Tipo Plano (75 Nm)
Tiguan											
2.0L TFSI	18 -	L4, (197 HP)	602 0018 00	NUEVO 2CT	176						
Transporter											
2.0L TD	10 -	L4, (102 HP), SOHC	600 0253 00	DMF SAC	173	123 0436 10	323 0641 10	500 0440 10	228	28	415 0574 10
			623 3353 00	SAC	195	123 0436 10	323 0641 10	500 0440 10	228	28	
			600 0133 00	DMF SAC	171	123 0436 10	323 0641 10	500 0440 10	228	28	415 0557 10 (60 Nm + 90°)



Sistemas Hidráulicos							
 Conjunto Hidráulico / Material	Pág.	 Cilindro Maestro / Material	Pág.	 Cilindro Esclavo / Material	Pág.	 Collarín Hidráulico / Material	
Combi							
							Disco Amortiguado; 4 Vel. Incluye Tuerca Hueca
							Disco Rígido; 4 Vel. No Incluye Tuerca Hueca
							4 Vel.
Crafter							
						510 0035 10 Poliamida	239
						510 0035 10 Poliamida	239
		511 0652 10 Poliamida	229			510 0035 10 Poliamida	239
		511 0652 10 Poliamida	229			510 0035 10 Poliamida	239
Eurovan							
				512 0151 10 Poliamida	234		5 Vel.
				512 0151 10 Poliamida	234		5 Vel. RepSet Incluye Cilindro Esclavo
				512 0151 10 Poliamida	234		5 Vel.
		511 0269 10 Poliamida	226	512 0151 10 Poliamida	234		5 Vel.
		511 0269 10 Poliamida	226	512 0151 10 Poliamida	234		5 Vel. RepSet Incluye Cilindro Esclavo
Saveiro							
				512 0340 10 Poliamida	235		5 Vel.
Tiguan							
							Embrague Doble Tipo Húmedo Transmisión DSG 7 Vel. Necesario Instalar con Herramienta Especial LuK.
Transporter							
		511 0774 10 Poliamida	231	512 0366 10 Poliamida	236		Dentado de Corona de DMF de 132 Dientes. OE 03L 105 266 AH/BH 5 Vel. Para vehículos sin sistema Start & Stop
		511 0774 10	231				5 Vel.
		511 0774 10 Poliamida	231	512 0366 10 Poliamida	236		Dentado de Corona de DMF de 129 Dientes. OE 03L 105 266 EB/BJ 5 Vel.



RepSet®

				Tipo de RepSet®	Pág.						
--	--	--	--	-----------------	------	--	--	--	--	--	--

Transporter (cont.)

2.0L TD	14 -	L4, (140 HP), SOHC	602 0018 00 <small>NUEVO</small>	2CT	176						
---------	------	--------------------	---	-----	-----	--	--	--	--	--	--

Van

1.8L	03 - 09	L4, (97 HP), SOHC	601 0056 00 <small>NUEVO</small>		175	122 0225 10	322 0285 10	500 0440 10	216	28	416 0214 10 (75 Nm) (10.9 mm)
			622 3218 00		188	122 0225 10	322 0285 10	500 0440 10	216	28	Volante Sólido Tipo Caja (10.90 mm) (75 Nm)
			623 3372 00		196	123 0186 10	322 0201 10	500 0440 10	216	28	Volante Sólido Tipo Caja (12.40 mm)

Vanagon

1.9L	83 - 92	H4, Enfriado por Agua	623 3379 00		196	123 0057 11	323 0076 10	500 0172 11	228	24	Volante Sólido Tipo Caja (24.50 mm) (75 Nm)
2.1L	83 - 92	H4, Enfriado por Agua									
2.2L	83 - 92	H4, Enfriado por Agua									

VOLVO

S40

2.0L Turbo	99 - 04	L4 , (160-165 HP), DOHC, 16 Valv.	623 3362 33	Pro	195	123 0339 10	323 0498 10	510 0010 10	228	20	
------------	---------	--------------------------------------	--------------------	-----	-----	-------------	-------------	-------------	-----	----	--






S60

2.0L Turbo	01 - 04	L5 LPT, (180 HP), DOHC, 20 Valv.	623 3362 33	Pro	195	123 0339 10	323 0498 10	510 0010 10	228	20	
------------	---------	-------------------------------------	--------------------	-----	-----	-------------	-------------	-------------	-----	----	--

V40

2.0L Turbo	99 - 04	L4 , (160-165 HP), DOHC, 16 Valv.	623 3362 33	Pro	195	123 0339 10	323 0498 10	510 0010 10	228	20	
------------	---------	--------------------------------------	--------------------	-----	-----	-------------	-------------	-------------	-----	----	--



Sistemas Hidráulicos							
 Conjunto Hidráulico / Material	Pág.	 Cilindro Maestro / Material	Pág.	 Cilindro Esclavo / Material	Pág.	 Collarín Hidráulico / Material	
Transporter (cont.)							
							Embrague Doble Tipo Húmedo Transmisión DSG 7 Vel. Necesario Instalar con Herramienta Especial LuK.
Van							
							5 Vel. RepSet Incluye Volante Sólido
							5 Vel.
Vanagon							
							Americana
VOLVO							
S40							
						510 0010 10 Aluminio	238 5 Vel.
S60							
						510 0010 10 Aluminio	238 5 Vel.
V40							
						510 0010 10 Aluminio	238 5 Vel.



TODO INCLUIDO



No te hará falta nada- LuK GearBOX


El LuK GearBOX te permite realizar la reparación de la transmisión por tu propia cuenta. Cada LuK GearBOX ha sido desarrollado para una transmisión en específico, de tal manera que contiene todos los componentes necesarios para la reparación profesional de la transmisión.



DE EXPERTOS PARA EXPERTOS
Lada 01 800 8000 585 (LuK)
Lu - Vi 9:00 - 18:00
www.repxpert.mx



SCHAEFFLER



462 0055 10



Seat Ibiza 1.6L 04-09, letras distintivas GSL, GGV
 Volkswagen Polo 1.6L, letras distintivas GSL, GGV
 Volkswagen Lupo 1.6L 05 -10, letras distintivas LVL

MQ200-5F 02T

462 0056 10



Seat Ibiza 2.0L 03-09, letras distintivas LZF, GSB
 Volkswagen Polo 2.0L, 03-10, letras distintivas LZF, GSB

MQ250-5F 02J

462 0146 10



Volkswagen Bora 1.9L Tdi 08 - 11

02E


462 0147 10



BMW 120 i 2.0L, 05 - 12
 BMW 320i, 2.0L, 07 - 13

Kit de diferencial HAG168L, versión de eje TYP 168L

462 0148 10



BMW 125i, 3.0L, 07 - 13
 BMW 135i, 3.0L, 08 - 13
 BMW 325i, 2.5L, 07 -13
 BMW 330i, 3.0L, 04 - 12
 BMW 335i, 3.0L, 06 - 12
 BMW X1, 3.0L, 10 - 12
 BMW X5, 4.8L, 07 - 08

HAG188L

462 0149 10



Ford Fiesta1.6L 11->, transmisión IB5

IB5 (5MTT170); flecha de salida de 27.5mm

462 0151 10



Peugeot 206 1.4L 00-08 L4,8v,OHC
 Peugeot 206, 1.6L 01 - 09 L4, 16v, DOHC
 Peugeot 207 1.6L 43778 L4,DOHC
 Peugeot 208 1.6L 14-17 L4,DOHC 120HP
 Peugeot 306 1.6L 97-98 L4,8v,OHC

MA5

462 0152 10



Chrysler Crossfire 3.2L V6 2004 - 2006
 Dodge Nitro 3.7L 2007-2012
 Jeep Wrangler 3.8L 2007 -2011
 Mercedes-Benz Sprinter 2.3L, TD 2006 -2012
 Volkswagen Crafter 2.5L TDI 2006 - 2013

FSG/NSG/TSG NSG370-6

462 0153 10



Ford Focus 2.0L 00-05

MTX75

462 0154 10



Fiat 500 1.4L 09 - 15 L4,DOHC
 Fiat GrandePunto 1.4L 07 - 09 L4,16v,DOHC
 Fiat Panda 1.2L, 07 - 12

C514-5

462 0155 10



Renault Trafic 1.9L Diesel, 02 -15

PK5

462 0156 10



Volkswagen Jetta 2.0L 00- 10

MQ250-4/5F 02A

462 0201 10



Imagen No Disponible

Ford Focus 2.0L 2000

IB5 (5MTT170), flecha de salida 24.5mm y 35.5mm

462 0211 10



Ford Transit 2.2L Diesel 07 - 15
Ford Ranger 2.2L Diesel 15- 17

MT82-6F (6MTI500)

462 0212 10



Seat Ibiza 1.2 TSI, 13 - 17

MQ200-5F 0AF

462 022 110



Ford Fusion 2.0L Turbo 13-17;
Ford Fusion 2.5L 10- 17;
Ford Fusion 3.0L V6, 10 -12;
Ford Escape 2.0L Turbo 13 -17;
Ford Escape 2.5L 09 - 17;
Ford Escape 3.0L 08 - 12;
Ford Transit Connect 2.5L 15-17;
Lincoln MKC 2.0L Turbo 15-17;
Lincoln MKT 2.0L Turbo 13 -16;
Lincoln MKZ 2.0L Turbo 13 -17

6F35

SIMPLEMENTE EL MEJOR



Con la OAP, puedes confiar en nuestra experiencia

La OAP fue inventada por ingenieros de Schaeffler en 1995. Desde entonces, en INA hemos producido más de 250 millones de unidades manteniendo un desarrollo continuo de la OAP.



DE EXPERTOS PARA EXPERTOS
Lada 01 800 8000 585 (LuK)
Lu - Vi 9:00 - 18:00
www.rexpert.mx



SCHAEFFLER



600 0093 00



600 0099 00



600 0100 00



600 0101 00



600 0106 00



600 0108 00



600 0109 00



600 0113 00



600 0114 00





600 0134 00



600 0145 00



600 0152 00



600 0154 00



600 0163 00



600 0191 00



600 0205 00



600 0207 00



600 0225 00





600 0280 00

SCHAEFFLER
Imagen No Disponible

600 0286 00



600 0287 00

SCHAEFFLER
Imagen No Disponible

600 0292 00

SCHAEFFLER
Imagen No Disponible

600 0304 00

SCHAEFFLER
Imagen No Disponible

600 0313 00

SCHAEFFLER
Imagen No Disponible


601 0008 00




601 0015 00



601 0016 00





602 0006 00



602 0008 00



602 0013 00



602 0018 00



618 0640 17



618 3079 00



618 3083 00



618 3084 00



618 3147 00





619 3153 00



619 3162 00



619 3166 00



619 3195 00



619 3199 33



619 3200 00



620 0007 16




620 0077 06



620 0457 00





620 3089 00



620 3127 00



620 3130 00



620 3141 00



620 3203 00



620 3205 00



620 3206 00




620 3208 00



620 3209 00





620 3328 34



620 3330 00



620 3353 00



620 3355 00



620 3356 00



620 3358 00



620 3419 00




620 3428 00




621 0283 06





621 3031 00



621 3036 33



621 3037 33



621 3044 33



621 3074 33



621 3075 00



621 3077 00



621 3077 21



621 3078 00






622 1495 00



622 1730 60



622 1831 00



622 2139 33



622 3002 60



622 3023 00



622 3035 33




622 3051 00



622 3081 33



© Schaeffler Automotive Aftermarket Mexico S. de R.L. de C.V. se reserva todos y cada uno de los derechos sobre las fotografías exclusivas de la marca aquí presentadas; se prohíbe la reproducción parcial y/o total, uso, modificación y distribución de cada una de estas fotografías



622 3207 33



622 3208 00



622 3215 00



622 3216 00



622 3218 00



622 3218 21



622 3219 33



622 3225 00




622 3227 33





622 3353 00



622 3356 00




622 3357 33



622 3359 00



622 3413 00



622 3425 00



622 3425 33




622 3452 33



622 3459 00





623 1727 33



623 2141 00



623 2144 00



623 2151 33



623 2162 00



623 2343 00



623 2398 60



623 2574 09



623 2574 33



© Schaeffler Automotive Aftermarket Mexico S. de R.L. de C.V. se reserva todos y cada uno de los derechos sobre las fotografías exclusivas de la marca aquí presentadas; se prohíbe la reproducción parcial y/o total, uso, modificación y distribución de cada una de estas fotografías



623 2888 00



623 3022 00



623 3060 33




623 3091 33



623 3177 00



623 3185 00



623 3242 33



623 3250 00



623 3306 00






623 3368 00



623 3368 21



623 3370 00



623 3371 00



623 3372 00




623 3374 00



623 3376 00





623 3379 00



623 3388 00





623 3600 00



623 3601 33



623 3700 00



623 3707 33



623 3709 34



623 3715 00



623 3717 00




623 3718 00



623 3735 33





624 2775 21




624 2806 00



624 2806 33



624 2832 00



624 2867 60



624 3021 33



624 3138 00



624 3196 00



624 3200 33







624 3509 00



624 3518 00



624 3519 00



624 3789 33



624 3895 00



624 3954 00



624 3955 33



624 3966 33



624 3971 33



© Schaeffler Automotive Aftermarket Mexico S. de R.L. de C.V. se reserva todos y cada uno de los derechos sobre las fotografías exclusivas de la marca aquí presentadas; se prohíbe la reproducción parcial y/o total, uso, modificación y distribución de cada una de estas fotografías

624 3973 00

SCHAEFFLER
Imagen No Disponible

624 3994 33



624 4001 00

SCHAEFFLER
Imagen No Disponible

624 4017 00



625 2890 33



625 3009 09




625 3009 33



625 3017 00



625 3025 09



625 3025 33



625 3044 33



625 3065 33



625 3066 00



625 3090 00



625 3094 33



625 3144 00



625 3161 00



625 3168 00





626 3039 33



626 3064 00



626 3070 00



626 3079 33



626 3102 33



626 3103 33



626 3105 33




627 2159 00



627 2792 00





628 0723 00



628 0732 00



628 0732 21




628 0737 00



628 0867 00



628 1742 00




628 2808 33




628 3021 00



628 3028 00





629 2348 09



629 2348 33



629 3012 33



630 0869 00



630 1743 00



630 1743 21




630 2138 00



630 2138 21



630 3003 00



© Schaeffler Automotive Aftermarket Mexico S. de R.L. de C.V. se reserva todos y cada uno de los derechos sobre las fotografías exclusivas de la marca aquí presentadas; se prohíbe la reproducción parcial y/o total, uso, modificación y distribución de cada una de estas fotografías



630 3029 09



630 3029 33



630 3031 00



630 3037 00



630 3048 00



630 3050 33



630 3051 00



630 3060 00



630 3060 21





631 2576 21



631 3031 00



631 3087 00



631 3109 00



631 3110 00



632 2159 00



633 3028 00




633 3037 11



633 3063 00

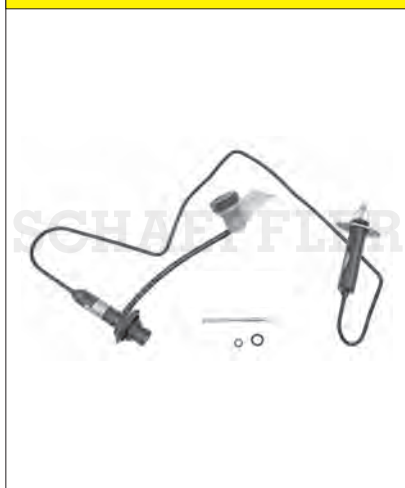





513 0001 10



513 0002 10



513 0005 10



513 0007 10



513 0010 10



513 0012 10



513 0013 10



513 0016 10



513 0017 10





513 0037 10



513 0038 10



513 0048 10



513 0051 10



513 0061 10



513 0062 10



513 0064 10



513 0065 10



513 0067 10






513 0118 10



513 0123 10





511 0029 10



511 0030 10



511 0031 10



511 0032 10



511 0033 10



511 0034 10



511 0040 10



511 0045 10



511 0048 10





511 0071 10



511 0074 10



511 0076 10



511 0080 10



511 0081 10



511 0082 10



511 0085 10



511 0087 10



511 0088 10




511 0105 10



511 0120 10



511 0132 10



511 0136 10



511 0148 10



511 0150 10



511 0153 10



511 0155 10



511 0176 10



511 0215 10



511 0217 10



511 0223 10



511 0259 10



511 0269 10



511 0295 10



511 0318 10



511 0320 10



511 0325 10



511 0329 10



511 0332 10



511 0334 10



511 0335 10



511 0337 10



511 0339 10



511 0341 10



511 0353 10



511 0367 10



511 0462 10



511 0522 10



511 0568 10



511 0572 10



511 0573 10



511 0593 10



511 0612 10



511 0626 10



511 0633 10



511 0640 10



511 0643 10




511 0649 10




511 0652 10




511 0654 10




511 0655 10



511 0656 10



511 0657 10



511 0658 10



511 0661 10



511 0664 10



511 0680 10



511 0694 10



511 0706 10



511 0708 10



511 0754 10



511 0755 10



511 0756 10



511 0764 10



511 0765 10



511 0766 10



511 0774 10



511 0775 10



511 0776 10



511 0778 10



512 0010 10



512 0034 10



512 0094 10



512 0097 10



512 0100 10



512 0102 10



512 0105 10



512 0106 10



512 0110 10



512 0111 10



512 0112 10



512 0113 10



512 0119 10



512 0122 10



512 0129 10



512 0134 10



512 0147 10



512 0149 10



512 0151 10



512 0166 10



512 0174 10



512 0196 10



512 0229 10



512 0247 10



512 0248 10



512 0271 10



512 0273 10



512 0274 10



512 0293 10



512 0308 10



512 0326 10



512 0338 10



512 0340 10



512 0342 10



512 0343 10



512 0356 10



512 0361 10

SCHAEFFLER
Imagen No Disponible

512 0365 10



512 0366 10



512 0382 10



512 0385 10



512 0387 10



512 0390 10



512 0393 10



512 0397 10



512 0408 10



512 0410 10



512 0411 10



512 0415 10



512 0441 10



512 0444 10



512 0446 10



512 0451 10



510 0009 10



510 0010 10



510 0011 11



510 0013 10



510 0014 10



510 0023 10



510 0035 10



510 0038 10



510 0039 10



510 0041 10



510 0044 10



510 0045 10



510 0050 10



510 0051 20



510 0055 10



510 0058 10



510 0059 10



510 0062 10



510 0067 10



510 0068 10



510 0069 10



510 0070 10



510 0073 10



510 0074 10



510 0081 10



510 0087 10



510 0088 10



510 0092 10



510 0092 11



510 0097 10



510 0108 10



510 0133 10



510 0146 10



510 0150 10



510 0157 10



510 0158 10



510 0160 10




510 0164 10



510 0172 10



510 0174 10



510 0175 10



510 0177 10



510 0180 10



510 0182 10



510 0205 10



510 0208 10



510 0227 10



510 0228 10



510 0230 10



510 0241 10



510 0291 10



510 0304 10



Manguera Hidráulica

418 0034 10





EXPERIENCIA EN MOTORES



Soluciones de reparación de una sola fuente: sistema de distribución

Bajo la marca INA, Schaeffler ofrece productos tecnológicamente sofisticados para los principales sistemas del motor. Soluciones multi-sistemas permite a los talleres desarrollar reparaciones complejas de manera eficiente y profesional.



DE EXPERTOS PARA EXPERTOS
Lada 01 800 8000 585 (LuK)
Lu - Vi 9:00 - 18:00
www.repxpert.mx



SCHAEFFLER



No. OE	No. parte LuK
ACURA	
46930-SM4-003	512 0293 10
AUDI	
022 141 031 R	324 0414 10
025 141 025	123 0057 11
02T 141 170	500 1065 20
038 141 025 P	123 0353 10
038 141 031 K	323 0374 11
03C 141 031 D	322 0426 10
04E 141 025 A	122 0373 10
050 141 033 N	323 0411 11
058 105 266	415 0092 10
058 105 266 H	415 0139 10
058 141 117 A	123 0253 10
06A 105 266 AA	415 0165 10
06A 105 266 P	415 0111 10
06A 141 025 K	124 0321 10
06A 141 031 K	324 0302 10
06B 105 266 A	415 0127 10
06B 141 117 B	123 0428 10
06F 105 266 K	415 0330 10
0A5 141 671	510 0177 10
0A5 141 671 F	510 0177 10
0B1 141 165 G	500 1050 10
1K0 721 261 A	512 0010 10
BMW	
1 204 419	500 0035 10
1 222 510	415 0016 11
1 223 090	322 0108 16
1 223 091	322 0108 16
1 223 213	122 0126 10
1 223 255.9	322 0165 10
1 223 289.9	322 0165 10
1 223 290	322 0165 10
1 223 490	322 0165 10
1 223 567	322 0165 10
1 223 610	415 0122 10
1 223 639	323 0446 10
1 223 688	323 0446 10
1 226 107	322 0108 16
1 226 109	322 0108 16
1 512 269	322 0333 10
21 20 7 520 446	415 0176 10
21 21 1 223 090	322 0108 16

No. OE	No. parte LuK
BMW (cont.)	
21 21 1 223 290	322 0165 10
21 21 1 223 291	322 0165 10
21 21 1 223 317	124 0336 10
21 21 1 223 326	122 0136 10
21 21 1 223 490	322 0165 10
21 21 1 223 492	322 0108 16
21 21 1 223 566	322 0165 10
21 21 1 223 567	322 0165 10
21 21 1 223 639	323 0446 10
21 21 1 223 688	323 0446 10
21 21 1 512 269	322 0333 10
21 21 7 515 024	123 0396 10
21 21 7 526 588	324 0324 10
21 21 7 527 827	322 0333 10
21 21 9 058 845	322 0108 16
21 51 1 044 099	500 0352 10
7 520 448	122 0277 10
7 526 588	324 0324 10
7 527 827	322 0333 10
9 058 845	322 0108 16
9 058 932	322 0108 16
21 20 7 541 018	415 0365 10
21 20 7 573 046	415 0365 10
21 20 7 560 876	415 0395 10
21 20 7 594 444	415 0395 10
21 51 7 570 154	500 1177 10
21 21 7 515 087	123 0466 10
21 21 7 567 842	323 0642 10
CHEVROLET	
614018	500 0445 10
664145	323 0601 10
666131	123 0403 10
666351	121 0067 10
669124	122 0151 10
2457444	322 0275 10
3789762	128 0218 10
3789762	128 0276 10
3997762	131 0251 10
4293862	500 0519 60
5666006	121 0064 10
5666010	121 0064 10
5679331	510 0150 10
5679335	510 0150 10

No. OE	No. parte LuK
CHEVROLET (cont.)	
5743325	328 0144 10
9119506	123 0173 10
10120998	327 0037 10
10240925	122 0217 10
12375177	128 0277 10
12385317	511 0066 10
12385318	511 0066 10
12385318	513 0037 10
12385319	511 0066 10
12385321	511 0062 10
12385321	513 0038 10
12385526	513 0048 10
12385527	511 0054 10
12385527	513 0048 10
12559911	511 0053 10
12559912	512 0119 10
12571746	130 0230 10
12571867	330 0093 10
12574148	511 0016 10
12574148	511 0059 10
12574149	511 0033 10
12582666	510 0220 10
12605575	330 0078 10
12605576	330 0116 10
14073765	123 0134 10
15033924	511 0034 10
15033924	511 0059 10
15042760	331 0166 10
15051973	511 0017 10
15061756	510 0050 10
15148560	128 0290 10
15148561	328 0649 10
15153421	511 0017 10
15534378	512 0274 10
15556905	500 0771 10
15590107	123 0151 10
15590126	123 0297 10
15615868	512 0271 10
15616089	512 0273 10
15705563	500 0832 10
15727261	511 0029 10
15968002	124 0232 30
15968002	324 0216 30





No. OE	No. parte LuK
CHEVROLET (cont.)	
15979860	513 0048 10
21120583	122 0247 10
22545713	513 0051 10
22601783	511 0019 10
22601783	511 0051 10
22602575	510 0051 20
22622114	323 0536 10
22629291	123 0388 60
22638960	510 0069 10
24235619	511 0059 10
24249143	511 0325 10
24264269	513 0111 10
24422061	510 0073 10
25185062	123 0173 10
25185077	510 0228 10
25192482	323 0226 10
25588471	510 0070 10
30024127	120 0250 10
55351839	121 0064 10
55354410	323 0601 10
55562026	121 0067 10
55565497	122 0369 10
55568083	120 0264 10
55587035	322 0421 10
55593577	510 0180 10
55594657	120 0264 10
90250658	500 0320 10
90251210	500 0321 10
90444591	122 0151 10
90446532	122 0151 10
90522511	120 0264 10
90523769	511 0120 10
90540757	120 0183 10
90540762	122 0151 10
90540770	122 0151 10
92089901	320 0800 10
93170481	323 0601 10
93172628	510 0150 10
93172645	510 0038 10
93174159	321 0085 10
93174510	320 0241 10
93176087	321 0055 10
93176401	323 0600 10

No. OE	No. parte LuK
CHEVROLET (cont.)	
93180360	323 0601 10
93181250	323 0665 10
93181251	123 0450 10
93184586	415 0283 10
93187703	320 0261 10
93192579	321 0105 10
93242871	120 0800 10
93258240	121 0089 10
93298712	511 0295 10
93420297	323 0298 10
93430138	511 0068 10
93430841	130 0222 10
93430842	330 0075 10
93434212	319 0118 10
93436334	130 0226 10
93436335	330 0091 10
93438158	130 0024 10
93439376	130 0243 10
93439448	119 0166 10
94101243	500 0519 60
94224783	122 0148 10
94224783	124 0132 10
94665744	511 0020 10
94665744	511 0048 10
94670785	511 0059 10
96286828	510 0174 10
96349031	122 0151 11
96466826	322 0390 10
96829721	511 0643 10
96832585	510 0175 10
97209197	500 1019 10
8971069790	322 0163 10
12588218	511 0325 10
55579997	511 0643 10
96293075	512 0247 10
96473954	512 0247 10
96652652	511 0657 10
96887800	511 0754 10
24251196	510 0291 10
24272789	510 0291 10
24251196	510 0291 10
55569128	123 0624 10
55569127	323 0783 10

No. OE	No. parte LuK
CHEVROLET (cont.)	
55197680	510 0180 10
96518531	500 0926 10
25186768	500 0926 10
24249220	510 0272 10
24238410	329 0019 10
24266013	510 0210 10
19210297	510 0210 10
24249144	510 0304 10
24263807	510 0304 10
CHRYSLER	
450527	123 0148 10
4313637	123 0162 10
4505353	500 0547 10
4638410	123 0262 10
04668632AD	513 0065 10
04668665AC	513 0065 10
4295 005	122 0065 10
4295 006	322 0073 10
4505 358	500 0507 10
4511 055	323 0320 10
4641 947AA	500 1136 10
4670 026	500 0826 10
4849 883	323 0433 10
4899 035AB	510 0039 10
5 3004 116	127 0004 10
6 8025 062AA	118 0159 10
8060014R	500 0441 10
MB911650	511 0259 10
DODGE	
1785876	128 0233 10
2405077	500 0452 10
4429152	130 0027 10
4456512	513 0062 10
4501008	328 0203 10
4505367	128 0234 10
4638410	123 0262 10
4638412	128 0241 10
4668302	513 0064 10
4711501	513 0002 10
4729589	130 0200 10
4729655	330 0050 10
4741041	128 0263 10
4762466	123 0238 10





No. OE	No. parte LuK
DODGE (cont.)	
52087600	512 0100 10
52087600	513 0010 10
52107623	513 0013 10
53006390	512 0100 10
53006390	513 0017 10
53006391	511 0040 10
53006391	513 0018 10
53006994	511 0040 10
53006994	512 0097 10
53006996	512 0097 10
53009157	512 0097 10
53009157	513 0019 10
55190965	510 0074 10
0 5032 472AB	329 0015 10
0 5073 337AA	330 0046 10
0 5106 043AB	511 0320 10
04471381	513 0001 10
04668331AA/AB/AC	513 0061 10
04899003AC	511 0045 10
05032471AB	130 0269 10
05032472AF	330 0155 10
05073334AA	128 0216 10
05086838AA	513 0061 10
05273206AA	513 0061 10
05273206AB	513 0064 10
05273431AB	510 0108 10
06853164AA	130 0234 10
41100 23136	321 0127 10
41100 4B020	324 0364 10
41100 4B070	324 0388 10
41300 4A000	124 0375 10
41300 4A020	124 0360 10
41600 4F000	511 0655 10
4501 008	328 0203 10
4729 655	330 0050 10
5 2087 611	328 0259 10
5 2104 438AA	330 0122 10
5 2104 725AA	332 0015 10
5 2104 726AD	132 0203 10
5 2107 667	131 0228 10
5 2107 688	323 0493 10
5 2107 829AB	330 0097 10
5 2107 830AA	130 0241 10

No. OE	No. parte LuK
DODGE (cont.)	
5 2107 834AB	330 0097 10
5 2110 496AC	513 0082 10
5015258AA	513 0016 10
52107791AA	
52107620AB	513 0012 10
52107716AE	513 0084 10
52107833AA	130 0231 10
52110496AC	513 0082 10
53008342AB	500 0550 10
55366072AA	513 0084 10
55366073-AA	513 0084 10
55366325AF	513 0088 10
55398917-AC	513 0086 10
55398917AE	513 0086 10
7 7TY7 550BA	328 0138 10
H036199	500 0506 10
55366325AF	511 0572 10
55398917AC	511 0572 10
52110495AF	512 0365 10
52110496AC	511 0568 10
04899003AC	511 0765 10
52110496AC	512 0446 10
52110494AA	512 0451 10
52013162AA	513 0102 10
04668631AD	513 0118 10
52107790AA	513 0123 10
41610-25020	511 0522 10
DODGE/FIAT	
68239967AA	510 0207 10
55239549	510 0205 10
68299390AA	510 0205 10
DODGE/HYUNDAI	
41100-26200	320 0519 10
41300-23030	122 0406 10
41300-23136	122 0406 10
41300-23138	122 0406 10
41300-32300	122 0406 10
41421-32000	500 1220 10
41710-22650	512 0229 10
41710-22660	512 0229 10
DODGE/JEEP	
52087576	512 0444 10

No. OE	No. parte LuK
DODGE/MITSUBISHI	
2304A041	119 0184 10
2301A091	319 0211 10
2317A007	500 1187 10
FIAT	
46466726	500 0671 11
46743930	319 0150 10
46810288	119 0124 10
46810289	319 0150 10
46810292	320 0382 10
55190965	510 0074 10
55210245	510 0237 10
55210875	322 0398 10
55214650	510 0237 10
55219389	122 0343 10
55220302	500 0671 11
55227112	122 0343 10
55227113	322 0398 10
55239687	122 0343 10
55239688	322 0398 10
55243919	510 0237 10
55250432	122 0433 10
73501249	500 0671 11
73503563	510 0074 19
504088655	126 0040 10
504088657	415 0375 10
504228201	326 0047 10
552193902	322 0398 10
4681 0291	120 0176 10
55190993	511 0626 10
68145989AA	510 0237 10
68196157AA	510 0237 10
762 5958	500 0671 11
774 5800	120 0175 10
779 9778	500 0202 11
55256170	415 0678 10
55248403	510 0207 10
55199563	510 0207 10
71722745	118 0162 10
71722777	118 0162 10
46780591	318 0252 10
46462449	318 0252 10
05106147AA	511 0764 10





No. OE	No. parte LuK
FIAT (cont.)	
05106147AB	511 0764 10
55232828	511 0764 10
FIAT/RAM	
55226031	511 0329 10
FORD	
1232791	510 0230 10
1232811	510 0230 10
1251311	510 0230 10
1368665	510 0102 10
1405590	510 0230 10
1468026	510 0092 10
1472110	510 0230 10
1478806	510 0172 10
1480083	510 0160 10
1512917	510 0092 10
1539937	511 0640 10
1542335	510 0230 10
1599267	510 0102 10
1674914	510 0160 10
1675978	510 0092 10
1683474	510 0182 10
1727158	510 0241 10
1732558	510 0092 10
1741668	510 0241 10
1775485	510 0092 10
1824839	510 0092 10
2019956	510 0092 10
4358475	510 0182 10
4411103	510 0160 10
4486756	510 0146 10
4502327	510 0160 10
4524181	324 0382 10
4543504	510 0092 10
5026037	124 0119 10
6575362	124 0119 10
6868822	124 0119 10
7113400	510 0172 10
1004 951	500 0750 11
1330266	511 0640 10
1476806	511 0640 10
1528691	511 0332 10
1727157	511 0633 10
1762805	511 0633 10

No. OE	No. parte LuK
FORD (cont.)	
1782443	511 0612 10
1863548	511 0640 10
1C34 7563 EA	131 0233 10
1F20 4199 0	511 0367 10
1F80 4199 0	511 0367 10
1L5Z-7A543-CA	511 0367 10
1S71 7550 BA	323 0595 10
1S71 7563 CA	123 0405 10
1S717A543AB	511 0334 10
2C34 7C522 DF	513 0033 10
2C3Z 7C522 DA	513 0033 10
2C3Z-7C522-E / DA	511 0074 10
2L5Z-7A543-CA	511 0367 10
2M5V 7A564 AA / AB	510 0182 10
2N157563CB	122 0295 10
2S61 7550 BC	319 0166 10
2S61 7563 BD	119 0147 10
2S61 7A564 AC	510 0062 10
2S61-7A543-AC	511 0353 10
2S65 7A564 AA	510 0065 10
3C11 7548 AA	500 0410 10
3C11 7A564 AA	510 0160 10
3L54 7550 BA	323 0715 10
3M51 7A564 BH	510 0208 10
3M51 7A564 DC	510 0102 10
3M51 7A564 DD	510 0102 10
3M51 7A564 DE	510 0102 10
3M51-7A543-AE / AF / AG	511 0640 10
3S4Y 6477 AA	415 0258 10
3S4Y 7555 AA	324 0382 10
3S4Z 7555 AA	324 0382 10
3S71 6477 VA	415 0412 10
3S71 7550 WA	324 0333 10
3S71 7563 WA	124 0462 10
3S71 7A564 BA	510 0125 10
3S717A564 BA / B / C	510 0230 10
3S71-7A564-AB / C / D / E / F / G	510 0230 10
4C11 7C559 AA	510 0092 10
4C11 7C559 AB	510 0092 10
4C11 7C559 AC	510 0092 10
4C11 7C559 AD	510 0092 10

No. OE	No. parte LuK
FORD (cont.)	
4C11 7C559 AE	510 0092 10
4C11 7C559 AF	510 0092 10
4C11 7C559 AG	510 0092 10
4C11 7C559 AH	510 0092 10
4L5Z-7A543-AA	511 0367 10
4M5Z 7563 AA	124 0372 10
4N51 6477 FB	415 0311 10
4R3Z 7A508 AA	510 0195 10
4R3Z-7A543-AA	511 0573 10
5C34 7563 AA	130 0245 10
5F6N 7550 AB	324 0423 10
5L84 7563 AC	124 0463 10
5L84 7A508 AA	510 0146 10
5N21 7550 AA	321 0072 10
5N21 7563 AA	121 0048 10
5N21 7563 AA	321 0072 10
5S64 7563 AB	122 0331 10
5S6Y 7550 AB	322 0385 10
6C11 6477 CA	415 0438 10
6C11 7550 DD	325 0230 10
6C11 7563 CC	120 0138 10
6C11 7563 CC	125 0138 10
6C11 7563 DB	125 0129 10
6C11-7A543-AD	511 0332 10
6C34-7C522-CB	513 0067 10
6C3Z-7C522-C	513 0067 10
6G91 7A564 BA	510 0230 10
6L34 7550 AA	329 0008 10
6L34 7550 BA	329 0004 10
6L34 7A543 BB	511 0032 10
6L3Z-7A543-A	511 0032 10
6L3Z-7A543-AA	511 0070 10
6L5Z-7A543-AB	511 0367 10
71AY 7580 ZA	500 0500 10
77BY 7550 AA	328 0210 10
7C34 7550 DA	331 0238 10
7C34 7563 AA	133 0283 10
7C34-7C522 AB	513 0105 10
7C3Z-7C522-C	513 0108 10
7C3Z-7C522-D	513 0105 10
7L54 7550 CA	326 0032 10
7L54 7563 AA	126 0022 10
7L5Z 7A54 3B	511 0367 10





No. OE	No. parte LuK
FORD (cont.)	
83ZY 7563 AA	128 0218 10
863Y 7550 BA	322 0162 10
88BB 7548 AA	500 0410 10
88BX 7548 A2A	500 0410 10
8C11 7550 CA	325 0241 10
8C11 7A564 AB	510 0227 10
8C34 7563 DA	130 0250 10
8M51 7550 AC	324 0459 10
8V21 7A564 AD	510 0058 10
92AB 7563 B1A	124 0119 10
93BG 7550 A1A	324 0121 10
93BG 7563 D2B	124 0119 10
93BG 7563 E1A	124 0119 10
94AG 7563 ZD	124 0119 10
94BB7A543AD / AC	511 0153 10
94ZT 7A564 AA / AB	510 0172 10
96FB 7A51 2AJ	418 0034 10
96FB-7A543-AE / AF	511 0001 10
96FG 7563H 2C	118 0137 11
96TY-7C522-AA	513 0020 10
98AB-7A543-AH	511 0176 10
9R3Z 7A54 3A	511 0573 10
AM55 7550 AC	323 0725 10
AM55 7550 AC	323 0812 10
AM55 7563 AA	123 0502 10
AM55 7A564 AA	510 0062 10
AM557563AA	123 0502 10
BC34 7C522 BA	513 0108 10
BK21 6477 CA /CB/CC/CD	415 0562 10
BK21 7550 BC	326 0090 10
BK21 7563 BA	126 0077 10
BR70-41-990	511 0136 10
BV61 7563 BA	124 0443 10
BV61-7A543-AA	511 0640 10
CC11 7A564 AB / AC	510 0241 10
CC11-7A543-AA AB/AC	511 0633 10
CN15 7550 AA	322 0413 10
CN15 7563 AA	122 0360 10
CN15-7A543-BB	511 0612 10
D20Z 7550 A	325 0128 10
D97Z 7548 A	500 0235 10
D9ZZ 7548 A	500 0453 10
E0US-7C522-BA	513 0021 10

No. OE	No. parte LuK
FORD (cont.)	
E3TZ-7A543-B	511 0076 10
E3TZ-7A564-A	512 0110 10
E3TZ-7A564-D	512 0111 10
E4TZ-7A564-A	512 0111 10
E73R 7563 AA	122 0081 10
E7SZ-7A508-A	512 0111 10
E7TZ 7548 A	500 0831 10
E8TA 7550 SA	328 0230 10
E8TZ 7550 B	323 0349 10
E8TZ-7A543-C	511 0026 10
E8TZ-7A543-C	511 0071 10
E8TZ-7A543-C	513 0022 10
E8UZ-7A543-A	511 0026 10
E93R 7563 BA	122 0124 10
E9TA-7A543-DA	511 0071 10
E9TA-7C522-AA	513 0022 10
E9TD-7C522-AC	513 0025 10
E9TZ-7A543-A	513 0025 10
ECB135	500 0410 10
F0C6 7563 AC	120 0216 60
F0TZ 7550 C	328 0326 10
F0TZ 7563 A	125 0076 10
F0US-7A543-BA	511 0026 10
F17A-7A543-CC	511 0080 10
F1CZ-7A508-B	512 0166 10
F1TZ-7A543-A	511 0080 10
F1TZ-7A543-C	511 0082 10
F2DR 7548 AA	500 0616 11
F2TZ-7A543-A	511 0215 10
F2TZ-7A543-A	511 0217 10
F2TZ-7A543-C	511 0085 10
F2TZ-7A543-D	511 0087 10
F2TZ-7A543-D	513 0029 10
F2TZ-7A543-E	511 0030 10
F2TZ-7A543-E	511 0081 10
F2TZ-7A543-G	511 0025 10
F2TZ-7A543-G	511 0217 10
F32Z 7563 A	123 0288 60
F33R 7548 AA	500 0454 10
F37A-7A543-CB	511 0025 10
F3TA 7563 GA	123 0300 60
F3TA-7A543-AA	511 0088 10
F3TA-7C522-DA	513 0028 10

No. OE	No. parte LuK
FORD (cont.)	
F3TZ 7550 B	323 0470 10
F3TZ 7A54 3A	511 0088 10
F3TZ-7A543-A	511 0088 10
F3TZ-7A543-A	513 0020 10
F3TZ-7A543-A	513 0028 10
F47A-7A543-AA	511 0030 10
F4TM 7563 A	128 0237 10
F57A-7A543-AD	511 0031 10
F57A-7A543-AD	511 0069 10
F57Z 7548 A	500 0766 10
F57Z-7A543-A	511 0031 10
F57Z-7A543-A	511 0069 10
F5RZ 7563 B	124 0155 10
F5RZ 7A543 A	511 0153 10
F5TA 7563 EA	128 0272 10
F5TA-7C522-CA	513 0029 10
F65A 7563 AD	129 0004 10
F65Z-7A543-AD	511 0070 10
F67Z 7550 GA	325 0181 10
F67Z 7563 KA	123 0326 10
F6ZR 7550 BA	328 0293 10
F7NV 7550 AB	324 0210 10
F7NV 7563 AB	124 0223 10
F7TA 7563 BA	131 0252 10
F81Z 7563 DA	133 0023 10
F81Z7548 AC	500 0866 10
F81Z-7A543-FA	511 0074 10
F87A-7A543-AC	511 0018 10
F87Z 7550 AA	326 0016 10
F87Z 7550 BA	326 0016 10
F87Z-7A543-AA	511 0018 10
FB1Z 7550 DC	333 0177 10
HE807-16-410	123 0099 10
R9 2A B7563 B1A	124 0119 10
XDB2 YJK1 8	500 0955 10
XL3Z 7550 AA	329 0008 10
XM34 7548 BA	500 0497 60
XR3R 7563 BA	128 0343 10
XS41 7550C 1B	322 0303 10
XS41 7550R 1B	323 0776 10
XS41 7563 BB	122 0240 10
XS41 7A564 AB	510 0023 10
XS41 7A564 EA	510 0011 11





No. OE	No. parte LuK
FORD (cont.)	
XS61 7550 AB	320 0361 10
XS61 7563 AB	120 0273 10
XS61-7A543-AA/AB/AD	511 0010 10
YL54 74508 AA	510 0059 10
BK21-7A543-BC	511 0706 10
1731748	415 0628 10
BK31 6477 BE	415 0628 10
1749121	510 0092 11
CC11-7A564-BB	510 0092 11
BK31 7563 AB	127 0049 10
BK31 7550 AA	327 0060 10
1732801	510 0227 10
8C11-7C599-AD	510 0227 10
XL3Z 6375 CA	416 0077 10
5C3Z 6375 AA	416 0078 10
BC3E-6375-AB	416 0078 10
AS65-7A543-AB	511 0353 10
1911682	511 0353 10
1148503	511 0353 10
1197846	511 0353 10
1590927	511 0353 10
1743453	511 0353 10
1913885	511 0353 10
7C3Z-7C522-C	511 0766 10
1L5Z 6375 BA	416 0204 10
7L54 7563 BA	123 0326 10
HONDA	
22200-P10-000	321 0038 10
22200-P3F-035	322 0215 10
22200-P44-004	323 0362 10
22200-PH4-003	321 0074 10
22200-PT1-000	323 0362 10
22200-PT1-010	323 0362 10
22200-PT1-020	323 0362 10
22200-PT7-003	323 0362 10
22200-PT7-013	323 0362 10
22200-PWA-005	319 0192 10
22200-RB0-005	319 0192 10
22200-RC1-016	320 0410 10
22200-RNA-003	322 0510 10
22300-P2Y-005	120 0224 10
22300-P30-030	122 0161 10

No. OE	No. parte LuK
HONDA (cont.)	
22300-P44-004	123 0216 10
22300-PAA-003	123 0216 10
22300-PDA-004	123 0216 10
22300-PH4-H00	121 0021 10
22300-PLR-003	121 0053 60
22300-PM7-L00	121 0023 10
22300-PT4-000	123 0216 10
22300-PT7-003	123 0216 10
22300-PT7-023	123 0216 10
22300-PWA-005	119 0162 10
22300-RB0-005	120 0224 10
22300-RC1-006	120 0314 10
22300-RNA-003	122 0447 10
22810-P20-003	500 0668 10
22810-P20-005	500 0668 10
22810-P20-005	500 0668 60
22810-P21-003	500 0492 60
22810-PB6-921	500 0308 60
22810-PB6-922	500 0308 60
22810-PC8-921	500 0308 60
22810-PC8-922	500 0308 60
22810-PC8-923	500 0308 60
22810-PG2-000	500 0492 60
22810-PG2-004	500 0492 60
22810-PG2-008	500 0492 60
22810-PL3-003	500 0490 60
22810-PL3-005	500 0490 60
22810-PLW-003	500 0668 10
22810-PLW-003	500 0668 60
22810-PLW-005	500 0668 10
22810-PLW-005	500 0668 60
22810-PX5-003	500 0492 60
22810-PX5-004	500 0492 60
22810-PX5-J00	500 0492 60
22810-PX5-J01	500 0492 60
22810-PX5-J02	500 0492 60
22810-RPF-003	500 0668 10
22810-RPF-003	500 0668 60
46920-S7A-A03	511 0462 10
46920-SNA-A02	511 0462 10
46925-TA0-A02	511 0462 10
46930-S6M-003	512 0248 10
46930-SNA-A41	512 0248 10

No. OE	No. parte LuK
HONDA (cont.)	
46930SR3013	512 0129 10
91006-PWA-008	500 0490 60
22300-RE1-005	120 0471 10
22200-5S1-005	320 0565 10
22810-P20-003	500 0668 10
46920-S5A-G06	511 0775 10
HYUNDAI	
4130026200	120 0417 10
41100-02010	318 0196 10
41100-02850	319 0186 10
41100-23136	321 0127 10
41100-23138	321 0127 10
41100-26010	321 0127 10
41100-26021	321 0127 10
41100-26040	321 0127 10
41300-02850	120 0331 10
41300-22000	120 0239 10
41412-49600	500 1109 60
41421-02000	500 1090 10
41421-23010	500 1220 10
41421-23020	500 1220 10
HYUNDAI, KIA	
41605-3X100	511 0776 10
ISUZU	
5-31240-040-1	324 0123 10
5-31321-003-3	500 0227 60
8-94101-243-0	500 0519 60
8-94379-499-0	500 0640 60
8-94453-348-0	500 0640 60
8-94462-030-2	124 0132 10
9-00095-035-0	500 0227 60
9-00095-040-0	500 0227 60
9-00095-040-1	500 0227 60
9402-4052	500 0227 60
JEEP	
4636865	511 0132 10
4728735	510 0068 10
52104113	511 0132 10
52107538	510 0068 10
52107642	511 0132 10
53004467	511 0223 10
1 4007 393	327 0012 10
4723 875	510 0012 10





No. OE	No. parte LuK
JEEP (cont.)	
4723 875	510 0056 10
5 3004 116	127 0004 10
52104733AC	327 0059 10
5252 137	510 0013 10
MAZDA	
BP01-16-460A	323 0724 10
BP4S-41-920A/B/C/D	512 0196 10
F32Z-75-50A	323 0724 10
FE62-16-510	500 0497 60
FE62-16-510A	500 0497 60
FE82-16-510B	500 0497 60
FP01-16-510	500 0639 10
FS05-16-460A	323 0166 10
G561-16-510	500 0497 60
G561-16-510A/B/C	500 0497 60
HE807-16-410	123 0099 10
L301-16-410 A/B	123 0607 10
L304-16-410B	125 0126 10
L304-16-410B/C	125 0126 10
L304-16-460B	325 0226 10
L304-16-460C	325 0226 10
LF01-16-510	500 0497 60
LF02-16-410	123 0421 60
LF02-16-460A	322 0464 10
LF08-16-410 A	123 0607 10
N309-16-510	500 0235 10
PE01-16-460	324 0722 10
PE02-16-460A	324 0722 10
PE03-16-460	324 0722 10
PE21-16-410 A	124 0672 10
PE21-16-460	324 0722 10
SE03-16-510A	500 0497 60
WLA1-16-510	500 0497 60
ZJ01-16-410	120 0225 10
ZJ02-16-460	320 0030 10
MERCEDES BENZ	
000 252 03 05	322 0302 20
000 252 11 05	323 0417 10
000 252 28 05	323 0563 10
000 252 33 05	324 0284 10
000 252 34 11	123 0382 10
000 252 38 05	324 0284 10

No. OE	No. parte LuK
MERCEDES BENZ (cont.)	
000 252 54 11	124 0347 10
000 252 61 05	324 0284 10
000 252 82 05	322 0302 20
000 254 15 08	510 0033 10
000 254 24 08	510 0033 10
000 254 25 08	510 0035 10
001 250 01 15	500 0330 10
001 250 02 15	500 0330 10
001 250 25 15	500 0330 10
001 250 33 05	324 0284 10
001 250 72 15	500 0330 10
001 252 19 05	324 0419 10
001 252 33 05	324 0284 10
002 250 05 15	500 0330 10
002 250 18 15	510 0009 10
006 250 36 04	123 0256 10
006 250 90 04	122 0239 20
111 030 54 05	415 0141 10
646 030 08 06	415 0242 10
646 030 21 05	415 0309 10
651 030 31 05	415 0555 10
651 030 31 05	415 0660 10
906 290 01 12	511 0652 10
MINI	
21 51 7 547 077	500 0352 10
21 21 8 671 966	122 0492 10
21 21 8 671 937	322 0557 10
21 51 8 657 323	514 0014 10
8 600 209	415 0699 10
21 20 8 606 067	624 4017 00
NISSAN	
2324A015	510 0108 10
2324A072	510 0108 10
2324A077	510 0108 10
2324A078	510 0108 10
2324A080	510 0108 10
2324A081	510 0108 10
2345A015	511 0656 10
MD706180	500 0237 10
MD719469	500 0416 10
MD741736	323 0244 10
MD770839	323 0244 10
ME581119	500 0416 10

No. OE	No. parte LuK
MITSUBISHI (cont.)	
MN132330	123 0579 10
MN132331	323 0736 10
MN132442	323 0244 10
MN171419	500 0416 10
MR195689	500 0416 10
MR430585	500 0416 10
MR430858	500 0416 10
MR446227	323 0244 10
MR995036	511 0654 10
NISSAN	
12310-8H301	415 0153 10
12310-CD001	415 0213 10
12310-ET000	415 0409 10
23357-BN700	500 0758 10
30100 53J14	322 0247 10
30100 VZ00A	324 0553 10
30100-077A00	319 0078 10
30100-077A01	319 0078 10
30100-077A02	319 0078 10
30100-077A10	319 0078 10
30100-077A11	319 0078 10
30100-077A12	319 0078 10
30100-0M300	319 0078 10
30100-0M301	319 0078 10
30100-0M305	319 0078 10
30100-0M307	319 0078 10
30100-1KCOA	323 0794 10
30100-25310	320 0134 10
30100-4Z300	322 0326 10
30100-8J000	324 0312 10
30100-AY100	319 0152 10
30100-B17G0	318 0114 10
30100-ED800	320 0457 10
30100-F400A	324 0625 10
30100-F400J	323 0124 10
30100-P9510	324 0044 60
30100-VK000	325 0251 10
30210 4Z300	122 0270 10
30210 8J000	124 0327 10
30210 ET000	123 0488 10
30210 J23S0	123 0076 11
30210 VK000	125 0147 10
30210 VZ00A	124 0508 10





No. OE	No. parte LuK
NISSAN (cont.)	
30210-0E400	120 0066 12
30210-22R00	119 0086 10
30210-23000	120 0065 60
30210-2F220	122 0226 11
30210-AY100	119 0140 10
30210-B03G0	118 0103 10
30210-F4000	124 0585 10
30210-JX00C	122 0395 10
30502 1W716	500 0751 60
30502 1W718	500 1219 10
30502 52A60	500 0521 10
30502 69F10	500 0961 60
30502 69F10	500 1000 10
30502 A03G1	500 0296 10
30502-03E18	500 0436 60
30502-0W714	500 0751 60
30502-0W718	500 0436 60
30502-1W718	500 0436 60
30502-28E18	500 0436 60
30502-28E19	500 0436 60
30502-56A00	500 0436 60
30502-56A60	500 0436 60
30602-A1050	320 0346 30
306101S710	511 0148 10
30620-00Q0A	510 0097 10
306200W020	512 0134 10
30620-2J060	512 0034 10
30620-2J061	512 0034 10
30620-2J063	512 0034 10
30620-56E01	512 0308 10
30620-56G02	512 0147 10
30620-56G23	512 0149 10
306A0-JA60B	510 0164 10
77001-07216	120 0265 10
30610-1KM0A	511 0755 10
30210-3XN0A	128 0424 10
30100-3XN0A	328 0839 10
12310-ET80B	415 0439 10
12310-JA00D	415 0439 10
32150-00QAB	510 0164 10
30210-JA00A	124 0743 10
30100-JA00A	324 0779 10
30610-1HK0A	511 0756 10

No. OE	No. parte LuK
NISSAN (cont.)	
30610-1HK0B	511 0756 10
30620-48P0B	512 0441 10
30610-VM50A	511 0778 10
30610-VM50B	511 0778 10
PEUGEOT	
2004.39	120 0106 11
2041.5	500 0742 10
2041.67	500 0327 10
2041.68	500 1039 10
2041.72	500 1149 10
2041.89	510 0093 10
2041.97	500 1039 10
2054.96	320 0209 10
2055.12	320 0209 10
2182.83	511 0649 10
0532.Q9	415 0320 10
16 112 714 80	500 1149 10
2004.A1	122 0133 10
2004.AK	120 0261 10
2004.AV	124 0376 10
2004.CE	118 0146 10
2004.J0	120 0189 10
2004.J3	122 0176 20
2004.X6	123 0348 10
2041.A7	500 0924 11
2041.A9	500 1149 10
2055.A2	320 0209 10
2055.AT	320 0345 10
2055.C2	320 0209 10
2055.CE	320 0469 10
2055.CG	320 0209 10
2055.GA	318 0165 10
2055.HT	324 0389 10
2055.J2	322 0169 10
2055.N3	320 0209 10
2055.Q3	320 0203 10
2055.Q3	320 0209 10
2055.R2	320 0209 10
2055.W4	323 0515 10
2182.97	512 0385 10
2182.E2	512 0050 10
96 153 959	320 0209 10
96 471 622 80	500 1149 10

No. OE	No. parte LuK
PEUGEOT (cont.)	
96 508 989 80	320 0209 10
96 607 455 80	324 0434 10
96 634 530 80	124 0411 10
96 837 504 80	512 0050 10
2041.A5	510 0157 10
96 779 333 80	510 0157 10
RENAULT	
30 10 169 72R	323 0830 10
30 21 063 86R	123 0608 10
30 62 016 83R	510 0088 10
30 62 024 43R	510 0225 10
31101-43800	122 0467 10
77 00 102 781	500 0758 10
77 00 104 910	320 0467 10
77 00 744 100	320 0467 10
77 00 749 880	320 0467 10
77 00 857 481	320 0467 10
77 00 866 585	120 0201 10
77 00 870 524	322 0269 10
77 00 873 437	122 0221 10
77 01 112 979	322 0383 10
77 01 475 946	415 0224 10
82 00 121 360	322 0383 10
82 00 157 765	510 0225 10
82 00 183 704	322 0383 10
82 00 420 721	510 0225 10
82 00 424 197	324 0344 10
82 00 438 285	320 0467 10
82 00 440 023	124 0436 10
82 00 509 419	322 0383 10
82 00 629 060	510 0225 10
82 00 654 808	510 0225 10
82 00 780 603	120 0201 10
82 00 785 483	510 0225 10
82 00 846 744	510 0225 10
82 00 902 784	510 0225 10
82 01 035 313	510 0225 10
82 01 044 952	324 0363 10
82 01 290 863	510 0225 10
82 00 263 297	122 0319 10
82 00 365 627	322 0375 10
30 62 015 86R	510 0097 10





No. OE	No. parte LuK
SATURN	
21120294	500 0965 10
SEAT	
036 141 032 H	322 0391 10
04E 141 025 C	122 0317 10
6K1 721 401	511 0337 10
6Q0 721388 A/C/D/F/G	511 0339 10
SMART	
135 250 01 04	120 0294 10
451 250 00 04	120 0294 10
451 252 00 28	120 0294 10
SUZUKI	
09269-33001	500 0329 60
09269-33002	500 0329 60
22100-57B00	122 0132 10
22100-60J00	119 0062 11
22100-61M00	120 0315 10
22100-64B00	119 0062 11
22100-70C40	120 0223 60
22100-77E00	122 0132 10
22100-79J00	120 0315 10
22100-80J02	120 0315 10
22100-80J21	120 0315 10
22400-60A01	320 0212 10
22400-60A02	320 0212 10
22400-60J00	319 0110 10
22400-61M00	320 0212 10
22400-64G40	320 0212 10
22400-70C02	320 0212 10
22400-80J20	320 0212 10
23265-65D00	500 1014 60
23265-78B00	500 0926 10
23820-79J00	510 0170 10
22100-65DA1	123 0595 10
TOYOTA	
3147035100	512 0326 10
31210 52052	121 0102 10
31210 BZ081	120 0338 10
31210-0D030	120 0304 10
31210-0K020	124 0254 11
31210-0K060	126 0026 10
31210-0W040	124 0254 11
31210-12200	122 0181 10

No. OE	No. parte LuK
TOYOTA (cont.)	
31210-28030	124 0114 10
31210-28030	124 0145 60
31210-32090	124 0152 60
31210-32090	124 0254 11
31210-33042	124 0254 11
31210-35100	123 0221 10
31210-35200	125 0062 10
31230-01030	500 0437 10
31230-10060	500 0437 10
31230-12040	500 0437 10
31230-12100	500 0437 10
31230-12110	500 0437 10
31230-16060	500 0437 10
31230-16081-A	500 0437 10
31230-20160	500 0695 60
31230-20170	500 0695 60
31230-22100	500 0539 10
31230-33020	500 0695 60
31230-35080	500 0536 10
31230-35090	500 0539 10
31230-35091	500 0539 10
31230-35100	500 0539 10
31230-44010	500 0695 60
31230-44011	500 0695 60
31230-52020	500 0419 10
31230-BZ060	500 0433 60
31250 52050	321 0134 10
31250-0D030	320 0344 10
31250-14130	324 0048 10
31250-22101	323 0173 10
31250-BZ080	320 0435 10
31420 0K013	511 0661 10
31420 26200	511 0664 10
31420 87402	511 0658 10
31420-12030	511 0661 10
31420-52070	511 0680 10
31470 0K051	512 0390 10
31470 B0010	512 0387 10
31470-12111	512 0356 10
31470-12140	512 0356 10
31470-26120	512 0393 10
31470-52121	512 0397 10
88969244	512 0356 10

No. OE	No. parte LuK
TOYOTA (cont.)	
88972077	512 0356 10
90363-40001	500 0242 60
90363-40002	500 0242 60
90363-40005	500 0242 60
90363-40009	500 0242 60
90363-40013	500 0242 60
90363-40015	500 0242 60
90363-40019	500 0242 60
90363-40023	500 0242 60
VOLKSWAGEN	
020 141 165 H	500 0249 11
021 105 266 E	415 0115 10
021 141 025 E	123 0155 10
021 141 031 B	323 0275 10
022 141 031 R	324 0414 10
025 141 025 A	123 0057 11
027 141 025	121 0006 11
027 141 025 M	121 0013 11
027 141 025 T / Q	121 0019 11
027 141 026 A/C/D/T	121 0019 11
027 141 033 T	321 0033 11
028 141 035 A	323 0259 10
029 141 025 A/B/C/D	123 0057 11
02A 141 165 D	500 0440 10
02A 141 165 M	500 0440 10
02T 141 153 F	514 0022 10
02T 141 170 B	500 1185 10
036 141 026 C	120 0292 10
038 141 032 J	324 0302 10
03C 141 025 K	122 0422 10
03C 141 031 G	322 0482 10
03C141025K	122 0422 10
03G 105 266 AL	415 0250 10
03G 141 025 C	123 0436 10
03G 141 025 E	123 0426 10
03G 141 031 K	323 0641 10
03L 105 266 AG	415 0549 10
03L 105 266 BG	415 0649 10
03L 105 266 BJ	415 0557 10
03L 141 025 J	126 0083 10
03L 141 025 R	123 0612 10
03L 141 031 D	324 0618 10





No. OE	No. parte LuK
VOLKSWAGEN (cont.)	
03L 141 031 R	326 0096 10
03L 141 032 A	323 0820 10
043 141 031 J	320 0001 16
055 141 025 F	119 0003 13
055 141 032 H	319 0001 10
058 141 031 C/E/F/G/K/L/P	323 0411 11
067 141 025 H	120 0050 13
06A 141 025 C	122 0225 10
06A 141 025 K	124 0321 10
06A 141 026 D	123 0465 10
06A 141 031 C	322 0285 10
06A 141 032 D	323 0692 10
076 105 266 A	415 0336 10
076 105 266 A	510 0035 10
076 141 025 G	126 0032 10
076 141 032 E	326 0042 10
088 141 165 A	500 0172 11
0B7 141 671	510 0035 10
0C6 141 671	510 0158 10
0C6 141 671 C	510 0158 10
1J0 721 261 D/H/J/L	512 0151 10
1J1 721 388 A/C/D/F/G	511 0150 10
1K0 721 388 AB	511 0318 10
2E0 721 401 C	511 0652 10
311 141 025 C	120 0001 10
311 141 031 B	320 0001 18
6Q0 721 388 C	511 0105 10
6R0 721 388	511 0694 10
6R0 721 405	511 0694 10
701 721 401 B	511 0269 10
BAC 141 025 B	123 0057 10
BAC 141 025 B	123 0057 11
BAC 141 031 C	323 0076 10
BAP 141 031	321 0007 10
BAQ 141 025 A	119 0035 15
BAQ 141 031 A	320 0006 10
07K 141 025 A	123 0508 10
07K 141 031 D	323 0733 10
04E 141 026 L	122 0317 10
03F 141 025	122 0317 10
03C 141 031 C	322 0391 10
03F 141 031	322 0391 10

No. OE	No. parte LuK
VOLKSWAGEN (cont.)	
02T 141 170 C	500 1065 10
06A 141 025 H	122 0225 10
06A 141 031 H	322 0285 10
2H0 721 401	511 0593 10
1H0 721 401 A	511 0774 10
7E0 721 401 E	511 0774 10
04E 141 025 R	122 0454 10
04E 141 031 D	322 0515 10
VOLVO	
8689859	124 0401 10
9181056	323 0498 10
9445746	123 0339 10
31259445	510 0010 10



SCHAEFFLER

REXPERT



TRABAJAR. APRENDER. INFORMAR

Portal de servicio para facilitar su trabajo

Nuestro portal le dará acceso a todos nuestros servicios para que su trabajo del día a día sea más sencillo.

Siendo de expertos para expertos nos enfocamos en la perfección - Como nuestros productos -

¡Regístrese ahora!

- › Información de nuestras marcas **LuK, INA, FAG, Ruville y REXPERT**
- › **Videos** técnicos y de nuestros productos
- › Calendario de eventos y capacitaciones técnicas gratuitas
- › Noticias de **Schaeffler Automotive Aftermarket**
- › Nuestro **Catálogo en línea**



DE EXPERTOS PARA EXPERTOS

Lada 01 800 8000 585 (LuK)

Lu - Vi 9:00 - 18:00

www.repxpert.mx





INNOVADOR

Perfecta interacción de todos los componentes: LuK RepSet Pro.

El paquete “todo en uno” para todos los vehículos con sistema de accionamiento hidráulico de embrague semi y/o completo. Para una simple y adecuada reparación. El resultado: máxima confiabilidad y satisfacción del cliente.



DE EXPERTOS PARA EXPERTOS
Lada 01 800 8000 585 (LuK)
Lu – Vi 9:00 – 18:00
www.rexpert.mx



FAG



SCHAEFFLER

					
		●	●	●	●
		●	●		
		●	●	●	●
		●	●	●	●
		●	●		
		●	●	●	
		●	●	●	●
		●	●		
				●	●
		●	●		
		●	●		



DE EXPERTOS PARA EXPERTOS

Servicio Técnico y Servicio al Cliente

Lada 01 800 8000 585(LuK)

Lu - Vi 9:00 a 18:00 hrs

www.rexpert.mx

Para más información:

www.schaeffler.mx